

Oud en Nieuw 2009-2010

**Landelijk beeld van de incidenten die tijdens de jaarwisseling 2009 - 2010
in Nederland hebben plaatsgevonden**

7 JANUARI 2010

Inhoud

INHOUD	1
1 INLEIDING	2
2 LANDELIJK BEELD INCIDENTEN	3
2.1 <i>Aantal jaarwisseling gerelateerde zaken</i>	3
2.2 <i>Aantal jaarwisseling gerelateerde incidenten</i>	5
2.3 <i>Aantal jaarwisseling gerelateerde brandstichtingen</i>	6
2.4 <i>Aantal incidenten van geweld gericht tegen werknemers met een publieke taak</i>	8
3 BEVINDINGEN	10

1 Inleiding

Er is ieder jaar rond de jaarwisseling weer sprake van een opeenstapeling van zich herhalende incidenten die alles bij elkaar de openbare orde en rechtsorde zwaar belasten.

Normaliter zou aan het begin van het jaar nog geen volledig landelijk beeld beschikbaar zijn over het verloop van de jaarwisseling. In het verleden werd dit pas in de dagen na de jaarwisseling duidelijk als de media zich op de berichtgeving over oud en nieuw stortte. Hierbij ging het dan voornamelijk om regionale overzichten. Er was dus geen goed landelijk overzicht.

De minister van Binnenlandse Zaken heeft behoefte om na de jaarwisseling een goed (landelijk) beeld over het verloop te verkrijgen. Daarom heeft zij de korpsbeheerders verzocht ervoor te zorgen dat gegevens over jaarwisseling gerelateerde zaken beschikbaar worden gesteld aan het Nationaal Informatie Knooppunt (NIK) zodat door het NIK op 6 januari 2010, in samenwerking met het Landelijk Operationeel Coördinatie Centrum (LOCC), het landelijk overzicht kon worden gemaakt dat u nu in handen heeft. Dit overzicht is tot stand gekomen op basis van gegevens die door de politieregio's op vrijdag 1 januari 2010 en woensdag 6 januari 2010 zijn aangeleverd aan de Dienst IPOL. Het valt niet uit te sluiten dat na 6 januari 2010 nog meldingen/aangiften binnen komen die gerelateerd zijn aan de afgelopen jaarwisseling. Het onderhavig rapport geeft het meest complete beeld omtrent de gebeurtenissen rond de jaarwisseling 2009-2010.

2 Landelijk beeld incidenten

Om het landelijk beeld te genereren van de incidenten tijdens het oud en nieuw 2009 - 2010 is het verzoek gedaan om cijfers aan te leveren op een viertal thema's. Wat onder de thema's wordt verstaan zal hieronder in het kort worden toegelicht. Vervolgens zijn de cijfers van het landelijke beeld van incidenten – alle regio's bij elkaar opgeteld - overzichtelijk ingedeeld in vier tabellen.

1. **Totaal jaarwisseling gerelateerde zaken.** Hier wordt gevraagd naar het aantal meldingen, aangiften, aanhoudingen en in verzekeringstellingen.
2. **Aantal jaarwisseling gerelateerde incidenten.** Hier wordt gevraagd naar de volgende soort incidenten: openlijke geweldpleging, brandstichting, vernieling, mishandeling en zware mishandeling.
3. **Aantal jaarwisseling gerelateerde brandstichtingen.** Hier wordt gevraagd naar het aantal brandstichtingen in relatie tot gebouwen/objecten en auto's. Daarnaast wordt nog specifiek gevraagd naar deze brandstichtingen in relatie tot diensten met een publieke taak.
4. **Aantal incidenten van geweld tegen werknemers met een publieke taak.** Hier wordt gevraagd naar het aantal incidenten dat zich heeft voorgedaan tegen werknemers met een publieke taak en het aantal naar aanleiding hiervan gedane aanhoudingen en in verzekeringstellingen. Daarnaast wordt hier specifiek gevraagd naar het aantal aanhoudingen en in verzekeringstellingen.

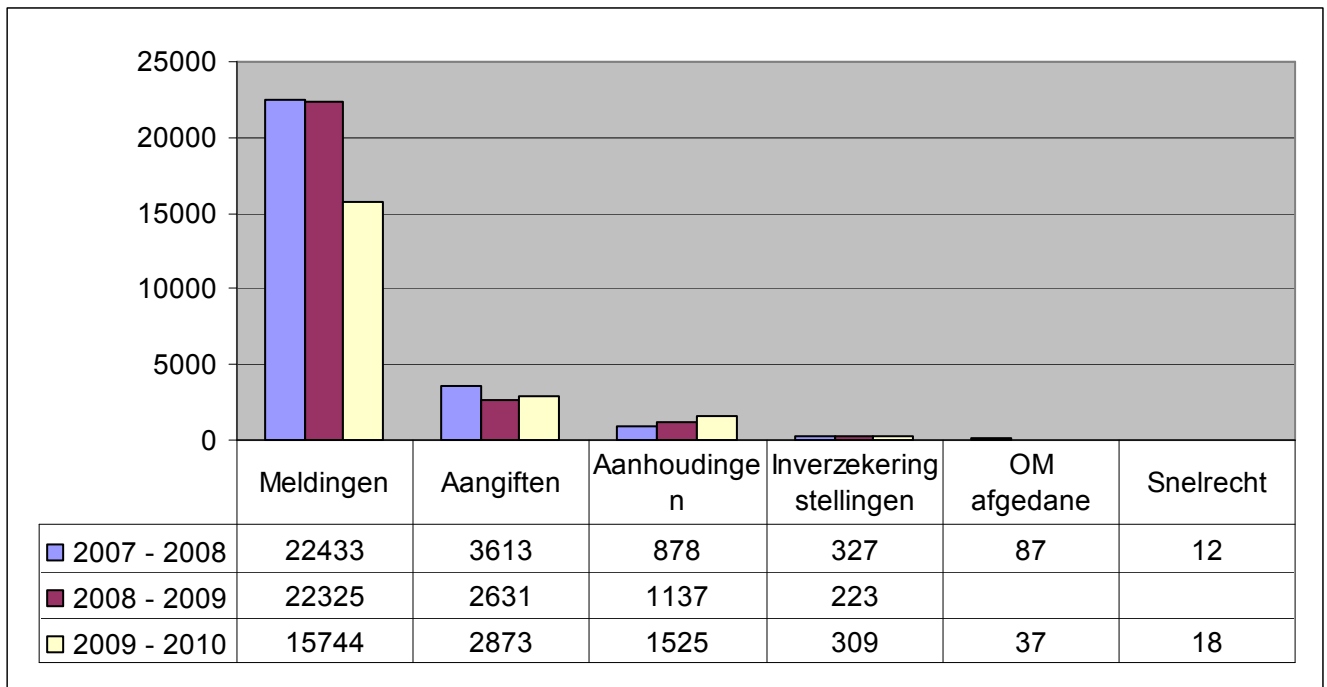
2.1 Aantal jaarwisseling gerelateerde zaken

In de periode van donderdag 31-12-2009 00:00 uur tot zaterdag 02-01-2010 08:00 uur (periode van 56 uur).

Tabel 1: Aantal jaarwisseling gerelateerde zaken

	Aantal
Aantal meldingen	15744
Aantal opgenomen aangiften	2873
Aantal verrichte aanhoudingen	1525
Aantal inverzekeringstellingen	309
Aantal door OM afgedane zaken	37
Aantal via snelrecht afgehandelde zaken	18

Grafiek 1: Aantal jaarwisseling gerelateerde zaken



Het aantal meldingen is laag in verhouding tot voorgaande jaarwisselingen. Het aantal aanhoudingen en inverzekeringstellingen is aanzienlijk toegenomen ten opzichte van afgelopen twee jaren. De meeste aanhoudingen zijn verricht in politieregio's Rotterdam-Rijnmond (337), Amsterdam-Amstelland (211), Utrecht (131) en Haaglanden (115). In deze politieregio's hebben ook de meeste inverzekeringstellingen plaatsgevonden.

Het aantal door OM afgedane zaken en het aantal snelrecht afgehandelde zaken is gebaseerd op de aangeleverde informatie op vrijdag 1 januari 2010.

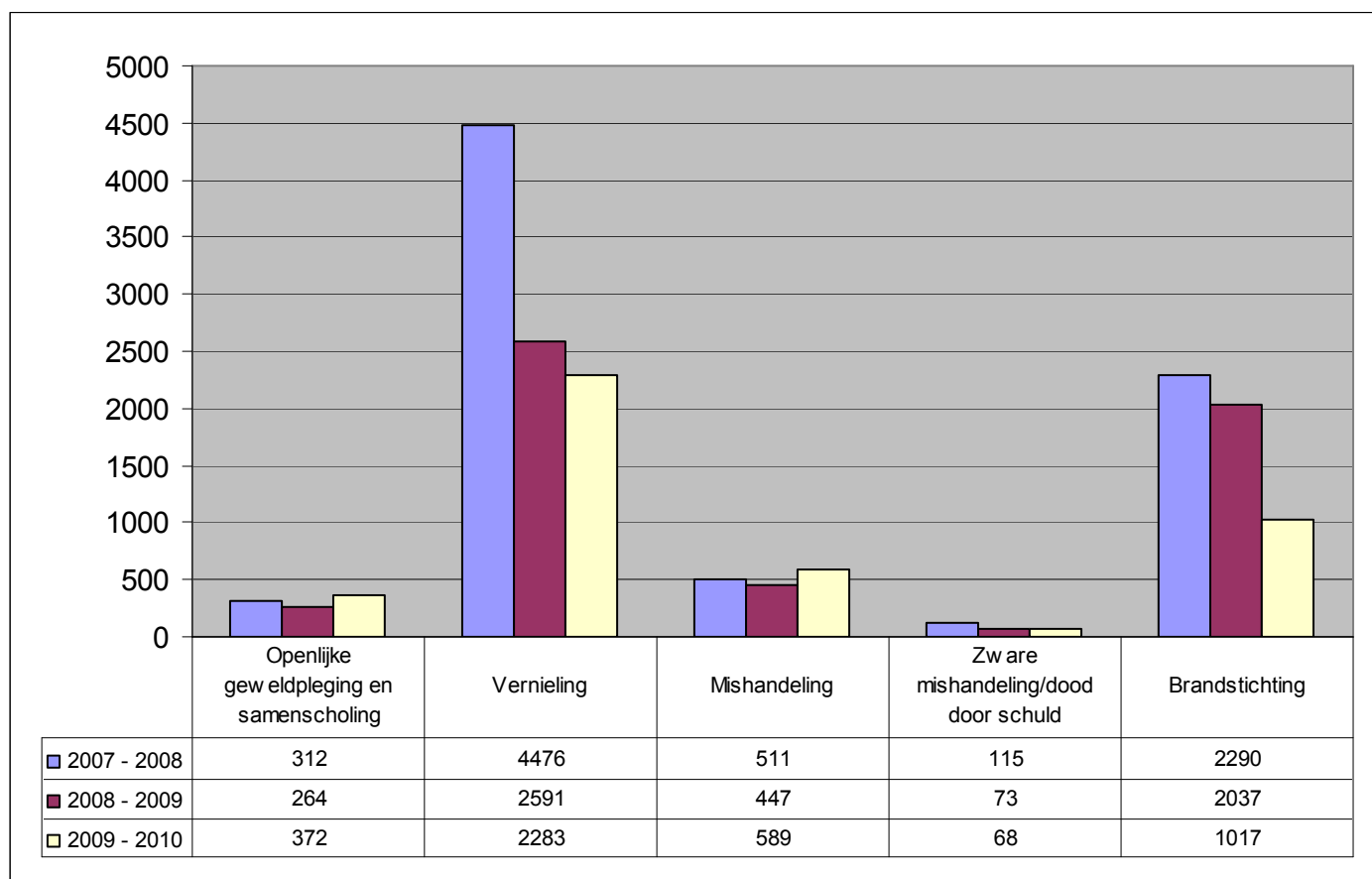
2.2 Aantal jaarwisseling gerelateerde incidenten

In de periode van donderdag 31-12-2009 00:00 uur tot zaterdag 02-01-2010 08:00 uur (periode van 56 uur).

Tabel 2: Aantal jaarwisseling gerelateerde incidenten

	Aantal
Openlijke geweldpleging en samenscholing	372
Vernieling	2283
Mishandeling	589
Zware mishandeling/dood door schuld	68
Brandstichting	1017
Totaal	4329

Grafiek 2: Aantal jaarwisseling gerelateerde incidenten



Het aantal jaarwisseling gerelateerde incidenten is afgenomen in verhouding met de voorgaande jaarwisselingen. Dit komt voornamelijk door de forse daling in het aantal brandstichtingen. De meeste incidenten hebben plaatsgevonden in de politieregio's Hollands Midden (264) en Rotterdam-Rijnmond (295). In het aantal vernielingen zit een dalende lijn.

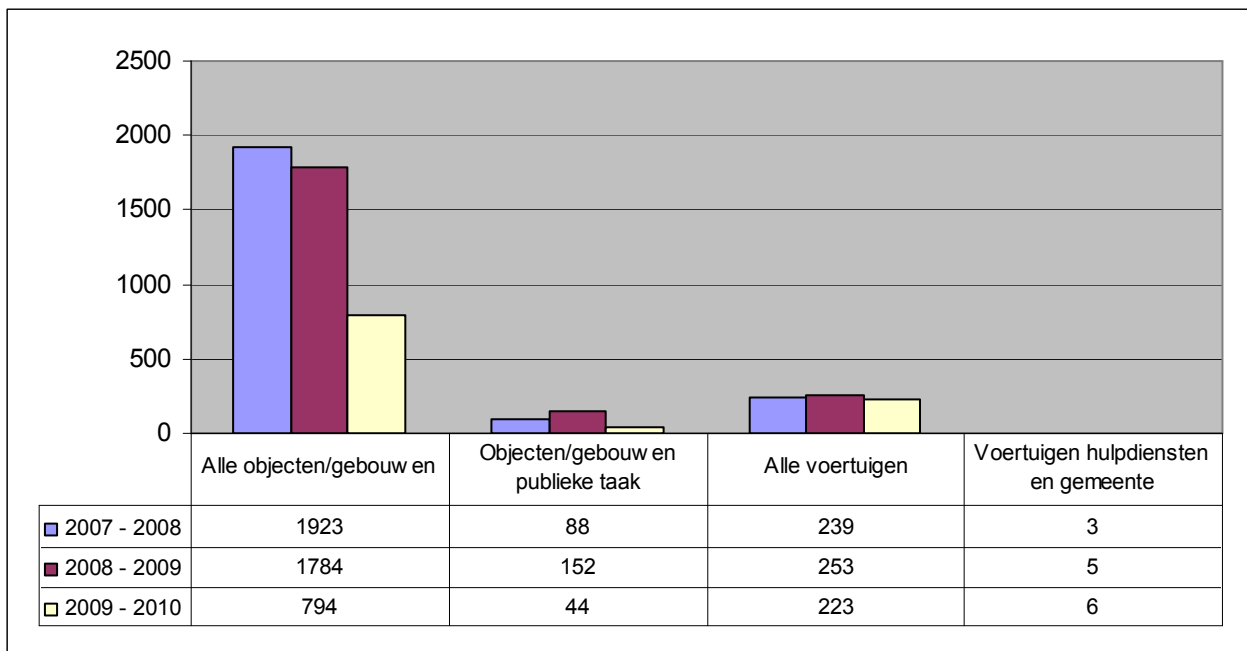
2.3 Aantal jaarwisseling gerelateerde brandstichtingen

In de periode van donderdag 31-12-2009 00:00 uur tot zaterdag 02-01-2010 08:00 uur (periode van 56 uur).

Tabel 3: Aantal jaarwisseling gerelateerde brandstichtingen

	Aantal
Alle objecten/gebouwen	794
Alle voertuigen	223
Totaal aantal brandstichtingen	1017
Waarvan	
Objecten/gebouwen die eigendom zijn van diensten met een publieke taak	44
Voertuigen van hulpdiensten en gemeente	6
Totaal brandstichtingen eigendom van diensten met een publieke taak	50
Waarvan	
Voertuigen die eigendom zijn van politie	4
Voertuigen die eigendom zijn van brandweer	0
Voertuigen die eigendom zijn van GGZ/EHBO	0
Voertuigen die eigendom zijn van gemeente	2
Totaal brandstichting voertuigen eigendom van diensten met een publieke taak	6

Grafiek 3: Aantal jaarwisseling gerelateerde brandstichtingen



Het aantal jaarwisseling gerelateerde brandstichtingen is aanzienlijk afgenomen in verhouding met de voorgaande jaarwisselingen. Dit is voornamelijk te wijten aan het feit dat er veel minder brandstichtingen van objecten en gebouwen. Het aantal brandstichtingen van voertuigen is nagenoeg gelijk gebleven. Politieregio Utrecht springt in het oog met 267 brandstichtingen.

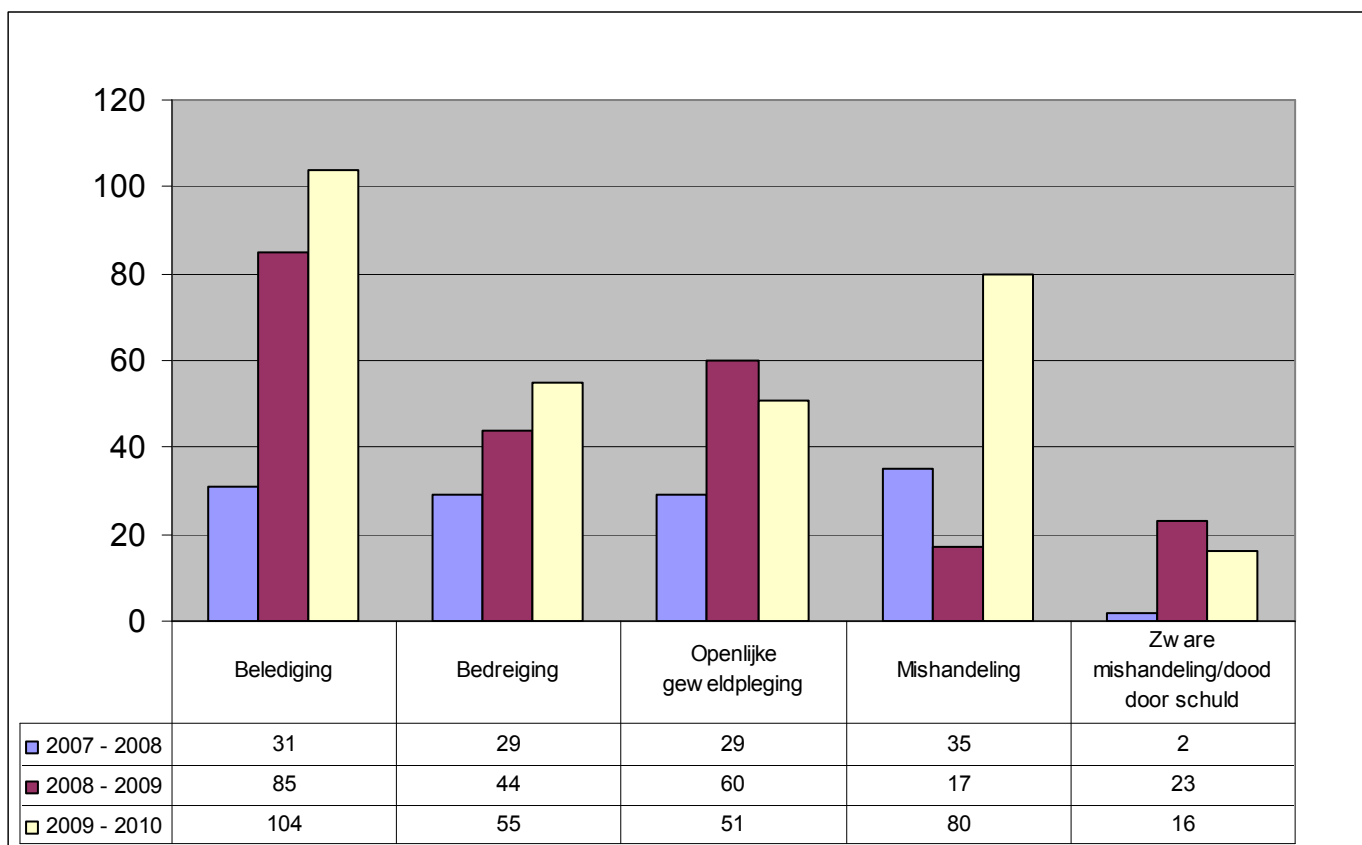
2.4 Aantal incidenten van geweld gericht tegen werknemers met een publieke taak

In de periode van donderdag 31-12-2009 00:00 uur tot zaterdag 02-01-2010 08:00 uur (periode van 56 uur).

Tabel 4: Aantal incidenten van geweld tegen werknemers met een publieke taak

	Aantal incidenten van geweld tegen werknemers met een publieke taak	Aantal aangehouden personen naar aanleiding van geweld tegen werknemers met een publieke taak	Aantal in verzekering gestelde personen naar aanleiding van geweld tegen werknemers met een publieke taak
Totaal belediging	103	58	7
Politie	84	58	7
Brandweer	5	0	0
Ambulance	1	0	0
Onbekend	13	0	0
Totaal bedreiging	55	26	5
Politie	42	26	5
Brandweer	2	0	0
Ambulance	0	0	0
Onbekend	11	0	0
Totaal openlijke geweldpleging	51	8	1
Politie	21	7	1
Brandweer	12	1	0
Ambulance	3	0	0
Onbekend	15	0	0
Totaal mishandeling	78	13	6
Politie	18	13	6
Brandweer	2	0	0
Ambulance	3	0	0
Onbekend	55	0	0
Totaal zware mishandeling/ dood door schuld	16	4	3
Politie	8	1	1
Brandweer	3	3	2
Ambulance	0	0	0
Onbekend	5	0	0
Totaal	303	109	22

Grafiek 4: Aantal incidenten van geweld gericht tegen werknemers met een publieke taak



In totaal hebben zich 303 incidenten van geweld gericht tegen werknemers met een publieke taak voorgedaan, wat heeft geleid tot 109 aanhoudingen en 22 inverterverzekeringstellingen.

Het aantal incidenten van geweld gericht tegen werknemers met een publieke taak is toegenomen. Dit komt voornamelijk voor rekening van de categorie mishandeling. Deze categorie is toegenomen met 63 incidenten ten opzichte van de jaarwisseling 2008-2009.

3 Bevindingen

Hieronder vindt u een summierere opsomming van de bevindingen tijdens de jaarwisseling 2009 - 2010.

- Er hebben tijdens de jaarwisseling **4329 incidenten** plaatsgevonden. Het grootste aantal incidenten betrof vernielingen (2283) en brandstichtingen (1017).
- Er waren **1017 brandstichtingen** tijdens de jaarwisseling. In totaal ging het om 794 objecten/gebouwen en 223 voertuigen. Het betrof 44 objecten/gebouwen die eigendom zijn van diensten met een publieke taak en 6 voertuigen van hulpdiensten en gemeenten.
- In totaal zijn **1525 aanhoudingen** verricht.
- **303 incidenten** (7% van totaal aantal incidenten) zijn gepleegd tegen werknemers met een publieke taak.
- **108 personen zijn aangehouden** naar aanleiding van geweld tegen werknemers met een publieke taak.
- **26 personen zijn in verzekering gesteld** naar aanleiding van geweld tegen werknemers met een publieke taak.
- Het algemeen beeld met betrekking tot de jaarwisseling 2009 - 2010 ten opzichte van de jaarwisseling 2008 -2009 is dat het totaal aantal incidenten is afgenomen (van 5412 naar 4329 incidenten), echter het aantal incidenten gericht tegen werknemers met een publieke taak is (zorgwekkend) toegenomen. In de jaarwisseling 2008 - 2009 waren dit 229 incidenten ten opzichte van 303 incidenten in de jaarwisseling 2009 - 2010.