



Ruimte voor
Monstername sticker
Bar-code

1 sticker
per gebruikt
Bar-code stickervel
opplakken!

Aantal ontvangen monsters:

MONSTERBEGELEIDINGS- FORMULIER

BASISGEGEVENS

Inzender

VWA - Regio

Practicus/overig

Naam

Adres

Postcode + Woonplaats

Diergegevens

Diersoort: Rund Varken Paard

Schaaap Geit Pluimvee

Vogels Overige:

Bedrijfsgegevens

UBN noteren of RBD-sticker
plakken, ook op de kopieën!

Naam bedrijf

Adres bedrijf

Postcode en woonplaats

Type bedrijf

Naam dierenarts (practicus)

Dierenarts nummer

Leeftijd bemonsterde dieren

0 - 1/2 maand 1 - 2 jaar

1/2 - 1 maand 2 - 4 jaar

1 - 2 maand 4 - 6 jaar

2 - 6 maand > 6 jaar

6 - 12 maand

Monstername

Onderzoek op Import Export

Reden van het onderzoek:

Verdenking besmettelijke dierziekte

Screening

Vervolgonderzoek

Overige

Land

Certificaatnummer

Gevraagd onderzoek

Methode:

Naam exporteur

Adres

Woonplaats

Exportdatum

Uitvoering monstername

Aard van het monstermateriaal

Bloed

Overig monstermateriaal

Bloed en overig monstermateriaal

Datum monstername

Aantal genomen bloedmonsters

Aantal genomen overige monsters

Naam monsternemer

Naam VWA-ambtenaar

Gepaarde monstername

Gepaard monster; 1e monster genomen op

Gepaard monster; 2e monster genomen op

Laatste inzending JA NEE

Verzonden op

Klinische verschijnselen

JA NEE

Zo ja, welke klinische verschijnselen

Datum

Handtekening monsternemer

Handtekening VWA-ambtenaar

Naam invuller (in blokletters)

Aankruisen hetgeen van toepassing is.

Aandachtspunten n.a.v. uitvoering ruimingsbezoeken d.d. 19-02-2010 (1^e + 2^e ronde)

- SCHIJNDRACHTIGE geiten worden niet langer geruimd. In de Tweede Kamer is een motie aangenomen om schijndrachtige geiten niet langer te ruimen. De Minister moet over de uitvoering van deze motie nog een besluit nemen maar vooruitlopend op deze beslissing worden schijndrachtige geiten niet langer geruimd.
- De coördinatoren moeten de scanners er met nadruk op wijzen dat ze het onderscheid tussen dracht en schijndracht met name rond de 30 dagen zorgvuldig moeten maken. Het is ongewenst dat er geiten als schijndrachtig worden aangemerkt die in werkelijkheid drachtig zijn.
- Dieren die schijndrachtig zijn, worden op de stallijst genoteerd als SD.
- De coördinator dient het oranje hesje te dragen om goed herkenbaar te zijn voor iedereen die op het bedrijf aanwezig is. Het hesje is aanwezig in de AUV-bus.
- Iedereen die op het bedrijf aanwezig is tijdens scannen/taxatie en ruimen is verplicht zich te douchen voordat men het bedrijf verlaat!
- De dosering van de sedatie is verhoogd naar 4 ml per dier. Voor grote geiten kan wel tot 7 ml. nodig zijn.
- De pers mag in principe niet het bedrijf op. Neem indien nodig contact op met het RCC via het piketnummer.
- De flesjes van injectie vloeistoffen en de naalden mogen in geen geval in de afvalcontainer terecht komen. Deze dienen in kadaverzakken mee te worden genomen naar het RCC om bij de debriefing te worden ingeleverd. Zie de werkinstructie voor de afvalstromen/retourstromen voor het apart verpakken.
- Al het afval voor de afvalcontainer op het bedrijf dient in de blauwe kadaverzakken verpakt te worden. Er mag niets los in de afvalcontainer gestort worden. De containers worden met de hand gelost en er gelden strenge eisen t.a.v. van de verpakking op het afvalverwerkingsbedrijf ARN te Weurt.
- Verschillen in aantallen getaxeerd, geïnventariseerd en dood afgevoerd door Rendac moeten worden verklaard door de coördinator tijdens de debriefing. De verklaring dient schriftelijk aangeleverd te worden. Maak deze verklaring al op het bedrijf, omdat de partijen AID en VWA daar nog aanwezig zijn.
- Het contact met medewerkers van gemeenten vindt niet plaats via de coördinator, maar loopt via het RCC.
- Voor de nieuw besmette bedrijven dient de "Verklaring gescheiden huisvesting geiten en bokken / oelen en rammen" (QK FOR 4338) ingevuld te worden. Indien de verklaring ondertekend wordt door de drie genoemde personen hoeft er geen volgende tweede ronde ruimen te worden uitgevoerd op deze bedrijven.
- De chauffeur van de shovel / verreiker dient goed aangestuurd te worden in verband met de veiligheid van de medewerkers. Maak hier iemand voor verantwoordelijk die de chauffeur een teken geeft te komen van of te vertrekken naar de container van Rendac. Medewerkers dienen uit de buurt van de rijdende shovel / verreiker te blijven wanneer deze rijdt. De bak van de shovel / verreiker mag pas worden gevuld nadat deze stil staat.
- Indien de chauffeur van de shovel / verreiker mobiel telefoneert of smsjes verstuurd, dient de chauffeur hierop aangesproken te worden. Deze activiteiten mogen niet getolereerd worden tijdens de werkzaamheden.

LET OP: Handelswijze voor het doden van de geiten.

1) Iedere geit wordt gesedeerd door een dierenarts met Xylazine/Ketamine in de voorgeschreven mengverhouding en dosering en ontvangt een eerste merkteken

2) Iedere geit wordt geëuthanaseerd met T-61 (of Euthasol 40%) door een dierenarts en ontvangt een tweede merkteken

3) Iedere geit wordt individueel gecontroleerd in de dodingsruimte door een dierenarts. Als de dood is geconstateerd ontvangt de geit een derde merkteken.

4) Iedere geit wordt individueel gecontroleerd in de laadbak door een dierenarts. Als de dood is geconstateerd ontvangt de geit een vierde merkteken.

Van deze procedure mag niet worden afgeweken.

Indien op meerdere plaatsen op het bedrijf tegelijkertijd wordt geëuthanaseerd, zorgt de coördinator ervoor dat alle merktekens voor de afzonderlijke handelingen gelijk zijn.



Inhoudsopgave bedrijfsbezoek ruimen besmette bedrijven Q-koorts (2^e ronde)

Nr. document	Naam document	Versie	Aantal
Werkinstructies			
QK PRO 1138	Arbokaart ruimen	1.2	2
QK PRO 1148	Werkinstructie ARBO en hygiëneregels bij afhandeling Q-koorts	1.1	2
QK PRO 1175	Werkinstructie uitvoeren bedrijfsbezoek ruimen besmette bedrijven Q-koorts (2 ^e ronde)	1.2	2
QK PRO 1172	Achtergrondinformatie Q-koorts	1.1	2
Formulieren			
402704	Begeleidingsformulier voor afvoer van vee en/of voorwerpen bestemd voor destructie	NVT	x
QK FOR 4082	Uitgifte en inname T-61 en andere injectievloeistoffen	1.2	1
QK FOR 4253	Presentielijst	1.1	x
QK FOR 4330	Checklist ruimen op Q-koorts besmette bedrijven (2 ^e ronde)	1.3	1
QK FOR 4317	Inventarisatieformulier I&R nummers drachtig gescande geiten op Q-koorts besmette bedrijven	1.2	x
QK FOR 4318	Inventarisatieformulier I&R nummers niet drachtig gescande geiten op Q-koorts besmette bedrijven	1.2	x
QK FOR 4320	Inventarisatieformulier I&R nummers mannelijke dieren op Q-koorts besmette bedrijven	1.2	x
QK FOR 4323	Bewustheidsverklaring Q-koorts	1.1	3
QK FOR 4324	Verklaring bloedafname Q-koorts	1.1	3
QK FOR 4331	Prestatieverklaring bedrijfsdierenarts (2 ^e ronde)	1.0	3
QK FOR 4326	Tellijst afvoer kadavers in destructiewagen	1.0	x
NVT	Schademeldingsformulier DR	NVT	1

**Let op: lees het document "Aandachtspunten n.a.v. uitvoering
ruimingsbezoeken" goed door. Dit document wordt regelmatig aangepast!**

**De AID controleur zal de stallijst en/of inventarisatieformulieren van het eerste
bezoek meenemen naar het bedrijf.**

	Nieuw formulier of werkinstructie
	Formulier of werkinstructie is niet meer van toepassing

x = afhankelijk van het aantal medewerkers, dieren en/of transporten











Arbokaart ruimen

TIJDENS DE CRISIS ZAL DEZE WERKINSTRUCTIE CONTINU WORDEN BIJGEWERKT.



Deze kaart moet bekend worden gemaakt aan alle betrokkenen, zowel interne partijen als externe partijen, zoals drijvers etc.


U bent gevraagd om deel te nemen aan de ruiming in verband met de uitbraak van Q-koorts. Zoals bij veel werkzaamheden zijn er ook aan het ruimen van geiten met een Q-koorts besmetting enige risico's verbonden, wanneer men zich niet houdt aan bepaalde regels. Deze kaart is bedoeld om u in het kort informatie te geven over deze risico's en de manier waarop u zich hiertegen kunt beschermen. Houdt u zich aan deze manier van werken, dan brengt u uw gezondheid en die van uw collega's en mede veldwerkers niet in gevaar en beperkt u de verdere verspreiding van de bacterie.

Omschrijving	Risico	Beheersmaatregel
Blootstelling aan stof tijdens de werkzaamheden.	Mogelijke besmetting met Coxiella Burnettii, de bacterie die Q-koorts kan veroorzaken.	<ul style="list-style-type: none">• Draag de ter beschikking gestelde kleding, de laarzen, handschoenen en het haarnetje.• Draag het ter beschikking gestelde masker tijdens de aanwezigheid in de stallen. Zorg ervoor dat het goed aansluit op het gezicht.• Wrijf niet met ongewassen vingers in de ogen of aan mond en neus.• Volg de instructies van de VWA goed op.• Tijdens het ruimen niet eten, drinken en roken.• Was en desinfecteer de handen goed voor het eten of voor het roken van een sigaret.• Douche grondig na de ruiming.        




Arbokaart ruimen

<p>T-61 is een stof waarmee dieren kunnen worden geëuthanaseerd.</p>  <p>Vergiftig</p>	<p>Een persoon krijgt per ongeluk een (over)dosis T-61 toegediend. Mogelijke symptomen: sufheid, langzame ademhaling (<12/min), snelle hartslag en overgevoeligheid voor licht. Bij een overdosis kan het slachtoffer comateus worden.</p>	<ul style="list-style-type: none">• Wees uiterst voorzichtig tijdens het hanteren en gebruiken van het middel T-61• Loop niet onnodig met een onbeschermd naald rond.• Krijgt een persoon toch een dosis T-61 toegediend:• Bel 112 en verzoek om bijstand (arts/ambulance)• Zeg duidelijk om <u>welke vergiftiging</u> het gaat (T 61= 200 mg embutramide, 50 mg mebezum en 5 mg tetracaïne hydrochloride per ml).• Meld het antidotum (neostigmine 0,5 tot 2 mg <u>langzaam</u> intraveneus spuiten, 0,5 mg atropine intraveneus).• Blijf aan de telefoon• Ga over op de volgende controles:<ul style="list-style-type: none">• Bewustzijn: praat met het slachtoffer, laat het slachtoffer niet alleen.• Controleer ademhaling en hartslag (start ABCDE-procedure).• Volg de aanwijzingen van de Centrale en het ambulancepersoneel op.• Het slachtoffer dient zo snel mogelijk naar een ziekenhuis te worden vervoerd.
<p>Euthasol 40% is een stof waarmee dieren kunnen worden geëuthanaseerd.</p>  <p>Vergiftig</p>	<p>Een persoon krijgt per ongeluk een (over)dosis Euthasol toegediend. Mogelijke symptomen: bewustzijnverlies, verlaagde hartslag. Bij een overdosis kan het slachtoffer comateus worden.</p>	<ul style="list-style-type: none">• Wees uiterst voorzichtig tijdens het hanteren en gebruiken van het middel Euthasol• Loop niet onnodig met een onbeschermd naald rond.• Krijgt een persoon toch een dosis Euthasol toegediend:• Bel 112 en verzoek om bijstand (arts/ambulance)• Zeg duidelijk om <u>welke vergiftiging</u> het gaat (Euthasol= 400 mg pentobarbitalnatrium, overeenkomend met 364,6 mg. pentobarbital per ml.)• Er is geen specifiek antidotum bekend• Blijf aan de telefoon• Ga over op de volgende controles:<ul style="list-style-type: none">• Bewustzijn: praat met het slachtoffer, laat het slachtoffer niet alleen.• Controleer ademhaling en hartslag (start ABCDE-procedure).• Volg de aanwijzingen van de Centrale en het ambulancepersoneel op.• Het slachtoffer dient zo snel mogelijk naar een ziekenhuis te worden vervoerd.



Arbokaart ruimen

Ketamine/Xylazine is een stof waarmee de dieren in slaap worden gebracht.



Een persoon krijgt het middel per ongeluk op de huid: dit kan huidirritatie veroorzaken.

Een persoon krijgt per ongeluk een dosis toegediend. Hierdoor kan het slachtoffer buiten bewustzijn raken. Er kan sprake zijn van een sterke daling van de bloeddruk.

- Draag handschoenen bij het gebruik van het middel. Komt het onverhoopt toch in aanraking met de huid of ogen, overvloedig uitspoelen met water en een arts raadplegen.
- Bel **112** en verzoek om bijstand (arts/ambulance).
- Zeg duidelijk dat het gaat om ketamine/xylazine. Probeer bij benadering vast te stellen hoeveel toegediend is. Een volle revolverspuit bevat 12,5 ml Xylazine en 37,5 ml Ketamine.
 - Laat het slachtoffer niet alleen, praat met het slachtoffer.
 - Volg de aanwijzingen van de Centrale en het ambulancepersoneel op.
 - Het slachtoffer dient zo snel mogelijk naar een ziekenhuis te worden gebracht.
 - In de ambulance dient NaCl 0,9 % dan wel Ring lactaat te worden toegediend middels een infuus.

Tijdens het ruimen rijdt een aantal voertuigen heen en weer op het terrein, zoals vrachtwagens en één of meerdere shovels.

Kans op aanrijding of het rijden over voeten.

- Loop niet achter shovels of rijdende vrachtwagens langs.
- Volg aanwijzingen van de verschillende chauffeurs en/of het VWA-personeel strikt op!

Indien u tijdens het ruimen of enkele dagen na het ruimen last krijgt van uw gezondheid vragen wij u dit te melden bij:

Dhr. E. Hofland : 06-29565321

Dhr. C. van Oirschot: 070-4484526

E-mail: edwin.hofland@vwa.nl of corne.van.oirschot@vwa.nl



WERKINSTRUCTIE ARBO en HYGIËNEREGELS BIJ AFHANDELING Q-KOORTS

Deze instructie is bedoeld voor alle medewerkers die tijdens de bestrijding van Q-koorts worden ingezet in het veld. Elke medewerker zorgt dat hij/zij zich optimaal beschermt met de persoonlijke beschermingsmiddelen die door de opdrachtgever worden verstrekt.

Vooraf

Zwangeren, vrouwen met een zwangerschapswens op korte termijn en mensen met hartklepafwijkingen of kunststofmateriaal in hun bloedvaten en mensen met een verminderde weerstand (b.v. ten gevolge van kanker of een chronische nierziekte, na een orgaantransplantatie of tijdens een immuno-suppressieve therapie) mogen niet aan de werkzaamheden deelnemen. Er wordt op toegezien dat personen uit de risicogroepen niet bij de werkzaamheden ter bestrijding van Q-koorts worden ingezet.

Voorafgaand aan de werkzaamheden wordt de medewerkers de gelegenheid geboden om deel te nemen aan een bloedonderzoek.

Medewerkers die last krijgen van griepachtige verschijnselen, melden dat zo snel mogelijk bij een (huis)arts. De betrokken arts dient in geval van Q-koorts hiervan melding te doen aan de GGD.

Preventie

Indien de bacterie die Q koorts veroorzaakt via mond en/of neus binnen komt is er een kans ziek te worden. Door mond en neus te beschermen met het FFP3-masker tijdens de werkzaamheden wordt het indringen van stof en de bacterie geminimaliseerd.

Daarom dienen de werkinstructies voor persoonlijke bescherming nauwkeurig te worden gevolgd, zodra een medewerker een bedrijf, dierenverblijf of een bedrijfsruimte waar dierlijke producten worden opgeslagen betreedt. Door correct opvolgen van kleding- en hygiënevoorschriften kunnen voorts de risico's om de ziekte zelf te verspreiden aanzienlijk worden beperkt. Deze kleding- en hygiënevoorschriften staan in deze instructie beschreven.

De volgende Persoonlijke beschermingsmiddelen moeten worden gebruikt:

- Mond/neusmasker FFP-3
- Wegwerphandschoenen
- Werkhandschoenen
- Haarnet
- Wegwerpoverall (2)
- Laarzen

Indien een persoonlijk beschermingsmiddel beschadigd raakt, dient het onmiddellijk te worden vervangen.

1. Algemeen

De dierziektedeskundige (DZD) is verantwoordelijk voor het naleven van de hygiëneregels bij bedrijfsbezoeken. Iedereen die bij het bedrijfsbezoek aanwezig is en namens de VWA werkzaamheden uitvoert, moet zijn werkzaamheden uitvoeren met inachtneming van deze werkinstructie en de aanwijzingen van de dierziektedeskundige. Daarnaast dienen aanvullende hygiëneregels (bv. douchen) van de houder van het bedrijf nageleefd te worden.

Dierziektedeskundige

- Draagt de verantwoording dat bij het betreden van het bedrijf door alle leden van het team wegwerpkleding wordt gedragen en de persoonlijke beschermingsmiddelen worden toegepast.
- Ziet erop toe dat laarzen voor het betreden van het bedrijf en de stallen, gereinigd en ontsmet worden.



WERKINSTRUCTIE ARBO en HYGIËNEREGELS BIJ AFHANDELING Q-KOORTS

- Verzamelt de op het bedrijf gebruikte materialen (afval en sedativum etc.) in een plastic zak conform de werkinstructie "Uitvoeren bedrijfsbezoek ruimen besmette bedrijven Q koorts PRO 1170."

2. Voor het betreden van het bedrijf

Vervoermiddelen

- Het meenemen van huisdieren in de auto naar een bedrijfsbezoek is niet toegestaan.
- In de auto dienen de vloermatten gereinigd en ontsmet te kunnen worden.
- De auto parkeren langs de openbare weg en niet op de oprit van het bedrijf.

Kleding en materiaal voor het betreden van het bedrijf

- Bij de AUV bus wordt een kledingpakket met werkkleding verschaft. De douchewagen kan worden gebruikt voor het omkleden, met inachtneming van de schoon-vuil indeling. Bij het verlaten van het bedrijf kan na het douchen de eigen kleding worden aangetrokken, dan wel bedrijfskleding.
- Een eerste (wegwerp) overall, plastic overschoenen, haarnetje en bedrijfslaarzen aantrekken over de werkkleding. De overige kleding wordt meegenomen het erf op.
- Het dragen van horloges en overige sieraden op het bedrijf is verboden.
- De mobiele telefoon dient in een plastic zakje meegenomen te worden op het bedrijf (bij verlaten van het bedrijf het plastic zakje weer verwijderen).

3. Betreden bedrijf

Erfgrens

- De DZD heeft telefonisch contact opgenomen met de veehouder. Tijdens dit gesprek heeft een korte inventarisatie plaatsgevonden. De veehouder is gevraagd om langs de weg bij de erfgrrens twee emmers warm water neer te zetten. Eén hiervan is bedoeld voor het aanmaken van een ontsmettingsoplossing met het ontsmettingsmiddel en de andere emmer is bestemd voor het wassen van de handen. De veehouder wordt ook telefonisch verzocht bedrijfslaarzen klaar te zetten aan de vuile kant van de doucheunit.
- Het erf wordt betreden op bedrijfslaarzen, tenzij die niet beschikbaar zijn.
- De handen worden gewassen met zeep en vervolgens ontsmet met Sterilium®. Het flesje Sterilium® en de desinfecterende zeep worden achtergelaten bij de twee emmers.

Stallen en weilanden

Vóór het betreden van de stallen en weilanden worden de persoonlijke beschermingsmiddelen aangetrokken in de onderstaande volgorde:

Mond-Neus-Masker	1
2 ^e Wegwerpoverall	2
Haarnetje	3
Bedrijfslaarzen	4
Wegwerphandschoenen	5
Werkhandschoenen	6

Toelichting

Mond / neusmasker

Volg de gebruiksaanwijzing van het masker om het correct op te doen. De aansluiting van het masker aan het gezicht moet altijd volledig te zijn. Gezichtsbehaarung mag het aansluiten van het masker niet belemmeren! Na elke pauze of nadat het masker is afgezet, dient men een nieuw masker te gebruiken.



WERKINSTRUCTIE ARBO en HYGIËNEREGELS BIJ AFHANDELING Q-KOORTS

Handschoenen

- wegwerphandschoenen

De bacterie kan zich op de huid en slijmvlies bevinden. Door het dragen van handschoenen wordt voorkomen dat handen met de bacterie in aanraking komen. Draag altijd intacte handschoenen. Zijn de handschoenen kapot, reinig dan de handen eerst met sterillium voordat u nieuwe handschoenen aantrekt. Voorkom het wrijven in het gezicht en de ogen.

- werkhandschoenen

Bij grof werk (zoals het vangen van de schapen of geiten) gaan de wegwerphandschoenen snel kapot. Om een veilige situatie te creëren worden werkhandschoenen over de wegwerp handschoenen gedragen. Werkhandschoenen alleen bieden niet voldoende bescherming tegen virussen of andere ziekteverwekkers.

Laarzen

Bij het betreden van het bedrijf wordt zo veel mogelijk gebruik gemaakt van bedrijfslaarzen.

Voor het aantrekken van deze laarzen worden over de eigen sokken plastic oversokken gedragen. Indien de eigenaar van de dieren geen (passende) bedrijfslaarzen beschikbaar heeft, mag men met de schone eigen laarzen het bedrijf betreden. Echter deze laarzen dienen dan na afloop van het bezoek achter te blijven op het bedrijf!

De stallen dienen, indien mogelijk, via de hygiënesluis te worden betreden. Volg de gebruikelijke route van de veehouder. Maak steeds gebruik van de aanwezige ontsmettingsbakken. Bij dieren met vrije uitloop wordt het terrein nagekeken op zieke en/of dode dieren.

4. Einde bedrijfsbezoek en verlaten bedrijf

Materialen, afval

- Gebruikte naalden worden in een naaldencontainer gedaan en met de T-61 en eventueel sedativum conform de Werkinstructie "Uitvoeren bedrijfsbezoek ruimen besmette bedrijven Q koorts PRO 1170" afgevoerd.

In de hygiënesluis/ bij het verlaten van de stal

Volgorde uitoendoen / afdoen van de persoonlijke beschermingsmiddelen na het betreden van de stallen / weilanden en het bedrijf:

Bedrijfslaarzen	1	Reinigen en ontsmetten
Werkhandschoenen	2	
Wegwerphandschoenen	3	Daarna de handen ontsmetten met een huiddesinfectans
2 ^e Wegwerpoverall	4	Na het open ritsen van de overall weer handen desinfecteren en daarna de overall alleen aan de schone binnenkant aanpakken om hem zo uit te trekken
Haarmetje	5	
Mond-Neus-Masker	6	En weer de handen met een huiddesinfectans ontsmetten

Het masker moet als laatste worden afgedaan om de neus zolang mogelijk te beschermen tegen indringen van stof.

Stof kan de drager zijn van de bacterie. Bij het uittrekken van de persoonlijke beschermingsmiddelen (vooral de overall) kan een stofwolk om de persoon ontstaan waarbij inademing van stof zo veel als mogelijk voorkomen wordt door het mond-neus-masker als laatste af te doen. Houdt derhalve bij het omkleden rekening met uw collega's.



WERKINSTRUCTIE ARBO en HYGIËNEREGELS BIJ AFHANDELING Q-KOORTS

De gebruikte kleding wordt, met uitzondering van de laarzen, in een plastic zak gedaan die afgesloten wordt achtergelaten op het bedrijf.

Indien er geen hygiënesluis aanwezig is, worden de bedrijfskleding (of tweede wegwerpoverall) en de hierboven genoemde persoonlijke beschermingsmiddelen buiten de stallen uitgetrokken.

Aan de erfgrens/ doucheunit

- De bedrijfslaarzen worden uitgedaan.
- Trek de eerste wegwerpoverall en plastic oversokken uit en verzamel deze in een plastic zak.
- Vervolgens wordt de douchewagen betreden.
- Haal de mobiele telefoon op een zodanige manier uit het plastic zakje, dat deze schoon in het schone deel van de douchewagen kan worden gelegd. Doe het plastic zakje in de afvalzak.
- *In het schone deel trekt men of de eigen kleding aan, of schone bedrijfskleding en de eigen schone laarzen of schoenen.*
NB. Indien men met de laarzen op het bedrijf is geweest, dienen de laarzen achter te blijven op het bedrijf.

Dodingsmiddel

Bij inname door de mens (spuit incident) dient onmiddellijk gehandeld te worden!

Wat moet u doen indien iemand T-61 per ongeluk krijgt toegediend:

- bel **112** en verzoek om bijstand (arts/ambulance)
- zeg duidelijk om welke vergiftiging het gaat (200 mg embutramide, 50 mg mebeziem en 5 mg tetracaïne hydrochloride per ml.) Lees bijsluiter!
- meldt het antidotum (neostigmine 1.25/2.5 mg intraveneus, 0.5 mg atropine intraveneus)
- ga over op de volgende controles:
 - *bewustzijn; praat met het slachtoffer.*
 - let op de ademhaling en de kleur en tracht de pols te tellen.

Veiligheidsvoorschriften inzake het gebruik van T-61:

- 1 ml oplossing bevat: 200 mg embutramide, 50 mg mebeziem en 5 mg tetracaïne hydrochloride.
- T-61 is toxisch, na intra-veneuze toediening is het dier snel dood doordat de werkzame stoffen ademhaling en het hart verlammen.
- Mogelijke symptomen: sufheid, langzame ademhaling (<12/min), snelle hartslag en overgevoelig voor licht.
- Bij een overdosis kan het slachtoffer comateus worden, een zeer onregelmatige ademhaling krijgen en langzame hartslag.



Werkinstructie uitvoeren bedrijfsbezoek ruimen besmette bedrijven Q-koorts (tweede ronde)

Inleiding

Het doel van een tweede ronde bedrijfsbezoek is de achtergebleven geiten en schapen (na de eerste ronde) nogmaals te scannen op dracht en het overnemen (taxeren en doden) van de drachtige dieren. Op deze manier wordt uitscheiding van de bacterie *Coxiella burnetii*, de veroorzaker van Q-koorts, teruggedrongen.

Teams en taken tijdens bedrijfsbezoeken

In principe worden de werkzaamheden tijdens één bedrijfsbezoek op één dag uitgevoerd.

Ochtend Scannen en taxeren en 10% I&R controle

Middag Doden en afvoeren van alle drachtige dieren

Tijdens het hele bedrijfsbezoek is steeds een **kernteam** aanwezig dat bestaat uit:

- Eén VWA-coördinator
- Twee VWA-assistenten (administrateur en hygiënist)
- Eén AID-medewerker (inventarisatie, I&R)

Deze personen vormen een vast team die het gehele bedrijfsbezoek aanwezig zijn. Daarnaast voegen zich leden bij het team met de volgende taken:

Ochtend

- Eén scanner (scannen van alle vrouwelijke dieren)
- Eén taxateur (taxeren van alle te doden en af te voeren dieren)
- Tweede AID-medewerker (blijft de hele dag aanwezig, openbare orde)
- Eén tot drie medewerkers van AB-Oost (blijven hele dag aanwezig, assisteren bij opdrijven dieren)
- Medewerker douchewagen (blijft hele dag aanwezig, betreden bedrijf niet)
- Medewerkers AUV bus (blijft hele dag aanwezig, betreden bedrijf niet)

Middag (tijd ochtend + 4 / 5 uur)

- Eén VWA-assistent (eerste medewerker)
- Eén tot drie extra medewerkers van AB-Oost (assisteren bij opdrijven dieren, afhankelijk van aantal te doden dieren)
- Eén tot twee VWA-dierenartsen/ practitioners (afhankelijk van aantal te doden dieren)
- Optioneel: de eigen bedrijfsdierenarts (indien aanwezig voor het doden van de dieren)
- Chauffeur(s) Rendac
- Chauffeur(s) afvalverwerker
- Chauffeur(s) verreiker(s)



Werkinstructie uitvoeren bedrijfsbezoek ruimen besmette bedrijven Q-koorts (tweede ronde)

Vorbereiden bedrijfsbezoek

De veehouder van het besmette bedrijf is reeds op de hoogte van het geplande bedrijfsbezoek. De VWA-coördinator neemt contact op met de veehouder en licht het doel van het bedrijfsbezoek toe. Alle geiten of schapen zullen nogmaals worden gescand en vervolgens zullen alle drachtige dieren worden getaxeerd en dood afgevoerd.

De VWA-coördinator neemt ook contact op met de VWA-medewerkers van zijn team. Hij of zij informeert hen over de te bezoeken locatie en hoe laat en waar het team zich dient te verzamelen. Zijn teamleden afkomstig van andere partijen (zoals AID en overige partijen ingehuurd door DR) nemen zelf met hem of haar contact op voor nadere instructies.

Alle teamleden lezen van tevoren de werkinstructies door. De volgende werkinstructies zijn, naast deze werkinstructie, van toepassing:

- **Arbokaart ruimen (QK PRO 1138)**
- **Werkinstructie ARBO en Hygiëneregels bij afhandeling Q-Koorts (QK PRO 1148)**
- **Achtergrondinformatie Q-koorts (QK PRO 1172)**

Betreden bedrijf

Hygiëneregels

De teams betreden zoveel mogelijk als één team het bedrijf. Het bedrijf wordt door de hygiënist van de VWA afgezet met een rood/wit lint.

Iedereen die bij het bezoek aanwezig is en namens de VWA werkzaamheden uitvoert, moet dat doen met inachtneming van de werkinstructies van de VWA. Daarbij moeten de aanwijzingen van de VWA-coördinator en de hygiënist strikt worden opgevolgd. Voor het toepassen van de hygiëneregels en het gebruik van persoonlijke beschermingsmiddelen wordt verwezen naar de "Werkinstructie ARBO en hygiëneregels bij afhandeling Q-Koorts" (QK PRO 1148). Daarnaast dienen de aanvullende hygiëneregels (bv. douchen) van het bedrijf nageleefd te worden.

De VWA-coördinator is voor een ieder herkenbaar aan het **oranje** kleurige hesje. Verder dragen alle medewerkers op de kleding een stuk tape met de voornaam erop vermeld (stiften en brede tape aanwezig in de AUV bus).

Onbevoegden (inclusief de pers!) mogen het bedrijf niet betreden. Neem indien nodig contact op met het RCC.

Ook de materialenbus van de AUV, medewerkers van deze bus en de medewerkers van de douche-unit blijven te allen tijde aan de openbare weg en betreden het erf dus niet! Iedereen die op het bedrijf aanwezig is geweest tijdens het scannen, de taxatie of het ruimen is verplicht zich te douchen voordat men het bedrijf verlaat!

Materialen

Alle materialen worden per bedrijfsbezoek aangevoerd op de bedrijfslocatie middels een materialenbus van de AUV. Hierin zijn alle benodigde materialen aanwezig. De VWA-dierenarts verzamelt en controleert de materialen vanuit de bus die op grond van de werkinstructies nodig zijn bij het bedrijfsbezoek.



Werkinstructie uitvoeren bedrijfsbezoek ruimen besmette bedrijven Q-koorts (tweede ronde)

Werkzaamheden op het bedrijf

Algemeen

Na een kort inleidend gesprek met de veehouder (waarin ook wordt teruggeblikt op de eerdere bedrijfsbezoeken van de eerste ronde) wordt een rondje over het bedrijf gemaakt. Betrek de veehouder goed bij het gehele bedrijfsbezoek.

Tijdens de werkzaamheden worden de volgende formulieren in- of aangevuld:

- Presentielijst (QK FOR 4253) **NB** invullen en voor akkoord tekenen.
- Checklist ruimen op Q-koorts besmette bedrijven 2^e ronde (QK FOR 4330). **NB** formulier invullen en voor akkoord tekenen.
- Uitgifte en inname T-61 en andere injectievloeistoffen (QK FOR 4082)
- Stallijst of Inventarisatieformulier I&R nummers drachtige dieren op Q-koorts besmette bedrijven (QK FOR 4317) en voor akkoord tekenen.
- Stallijst of Inventarisatieformulier I&R nummers niet-drachtige en schijndrachtige dieren op Q-koorts besmette bedrijven (QK FOR 4318) en voor akkoord tekenen
- Stallijst of Inventarisatieformulier I&R nummers mannelijke dieren Q-koorts besmette bedrijven (QK FOR 4320) en voor akkoord tekenen
- Begeleidingsformulier voor afvoer vee en/of voorwerpen (402704)
- Bewustheidsverklaring Q-koorts (QK FOR 4323) **NB** in het geval men geen Q-koorts pas heeft.
- Verklaring bloedafname Q-koorts (QK FOR 4324) **NB** indien men geen Q-koorts pas heeft, maar wel aangeeft al bloed te hebben laten afnemen.
- Prestatieverklaring bedrijfsdierenarts 2^e ronde (QK FOR 4331) **NB** per bedrijfsdierenarts één verklaring.
- Tellijst afvoer kadavers in destructiewagen. (QK FOR 4326)

Ochtend

Inventariseren/ scannen

De achtergebleven (schijn)drachtige dieren en mannelijke dieren worden opnieuw geïnventariseerd door de AID-medewerker. Waar nodig worden ze bijgemerkt. De AID-medewerker zorgt voor het noteren of afvinken van alle I&R-nummers op de I&R stallijst of Inventarisatieformulieren.

De administrateur staat naast de AID-medewerker en telt ook alle dieren. Deze aantallen worden genoteerd op de Checklist (QK PRO 4330).

De AID-medewerker zal controleren of er aansluiting is tussen aantallen geteld bij het eerste bezoek en het tweede bezoek.

De vrouwelijke dieren worden (tegelijkertijd met de inventarisatie) allemaal gescand. Hiervoor is de scanner verantwoordelijk. Hierbij zijn een VWA-dierenarts en een AID-medewerker aanwezig. Tijdens het scannen wordt door de AID-medewerker, achter de I&R-nummers op de I&R stallijst, genoteerd of de dieren wel (**DR**) of niet drachtig (**ND**) of schijndrachtig (**SD**) zijn. Voor de mannelijke dieren (bokken/rammen) wordt de code **BOK/RAM** gebruikt. Het team zorgt voor een duidelijke merking met een **rode verf spuitbus** van alle drachtige dieren, zodat bij de afvoer (in de middag) duidelijk te zien is welke dieren afgevoerd moeten worden (en getaxeerd zijn). De niet drachtige en



Werkinstructie uitvoeren bedrijfsbezoek ruimen besmette bedrijven Q-koorts (tweede ronde)

schijnplichtige dieren krijgen een groene streep, zodat met zekerheid alle dieren zijn gescand.

Taxatie

Vervolgens worden de met rood gemerkte dieren getaxeerd door de taxateur. Het taxatieformulier, dat is meegenomen door de taxateur, wordt ingevuld en onderaan ondertekend door de veehouder, de taxateur en door de VWA-medewerker. De betreffende doorslagen worden toegevoegd aan het bedrijfsdossier.

Middag

Dodingsmethode

De dieren worden gesedeerd middels een verdovingsinjectie met een mengsel van Ketamine en Xylazine/ Sedamun (intramusculair). De coördinator controleert of de gemeten en geregistreerde temperatuur in de box met verdovingsmiddelen en T-61 niet beneden de 0 graden Celsius is geweest (zie registratieformulier bij AUV medewerker) en of de injectievloeistoffen niet zijn uitgekristalliseerd. Vervolgens wordt in een 50 ml revolverspuit: 12,5 ml Sedamun en 37,5 ml Ketamine opgezogen. Van die oplossing wordt per dier 4-7 ml toegediend. In de AUV-bus bevindt zich een infuusfles van 0,5 liter. Deze kan gebruikt worden om een grote hoeveelheid sedatie-vloeistof te mengen. Daarna (nadat het dier is gesedeerd, duurt 4-10 minuten), zal er een intracardiale of intraveneuze injectie met T-61 (10 cc) volgen.

Procedure doding

- 1) Ieder af te voeren dier wordt gesedeerd door een dierenarts met Xylazine/Ketamine in de voorgeschreven mengverhouding en dosering en ontvangt een eerste merkteken.
- 2) Ieder af te voeren dier wordt geëthanaseerd met T-61 door een dierenarts en ontvangt een tweede merkteken.
- 3) Ieder af te voeren dier wordt individueel gecontroleerd in de dodingsruimte door een dierenarts. Als de dood is geconstateerd ontvangt het dier een derde merkteken.
- 4) Ieder af te voeren dier wordt individueel gecontroleerd in de laadbak door een dierenarts. Als de dood is geconstateerd ontvangt het dier een vierde merkteken.

Van deze procedure mag niet worden afgeweken!

Indien op meerdere plaatsen op het bedrijf tegelijkertijd wordt geëthanaseerd, zorgt de coördinator ervoor dat alle merktekens voor de afzonderlijke handelingen gelijk zijn.

Afvoer (dieren en afval)

Voor het laden zal worden gekeken of de destructiewagen voldoet aan alle eisen (lekvrij). De kadavers (gedode dieren) die vervolgens in de destructiewagen worden geladen (gemarkt met een rode verfstrip) worden zorgvuldig geteld en genoteerd op de "Tellijst afvoer kadavers in destructiewagen" (QK FOR 4326). Er wordt per voor- en achterwagen een aparte tellijst ingevuld.



Werkinstructie uitvoeren bedrijfsbezoek ruimen besmette bedrijven Q-koorts (tweede ronde)

NB Alleen de dode getaxeerde dieren gaan mee in de destructiewagen. Andere dieren die dood zijn, dient de geitenhouder zelf door de destructor te laten ophalen.

De getelde aantallen moeten overeenkomen met aantallen op het taxatieformulier van DR en de stalling van de AID.

Check aantallen

Aantal drachtige dieren op de I&R stalling/ inventarisatielijst (fysiek aangegeven met een rode streep) en de checklist VWA (4330) = aantal overgenomen dieren op het taxatieformulier = getelde dieren op de tellijst (4326) = aantal kadavers ter destructie op Begeleidingsformulieren (402704)

Verschillen in de aantallen dienen bij de debriefing door de VWA-coördinator te worden verklaard. Deze verklaring moet schriftelijk worden aangeleverd en opgesteld op het bedrijf, wanneer alle betrokken partijen (AID, DR en VWA) nog aanwezig zijn.

De destructiewagen wordt gereinigd voor vertrek. De containers worden vervolgens door een VWA-dierenarts verzegeld met genummerde Tie-wraps, zowel de achterklep als de bovenkleppen (zegelnummers noteren op het begeleidingsformulier).

Het aantal begeleidingsformulieren en de bijbehorende verzegelingsnummers worden genoteerd op de Checklist ruimen op Q-koorts besmette bedrijven (QK FOR 4330). Er wordt bij elke container (voor en achterwagen) apart een "Begeleidingsformulier voor afvoer van vee en/of voorwerpen bestemd voor destructie" (402704) ingevuld (deel A). Noteer in ieder geval de bestemming (destructor) en het aantal kadavers dat is geladen op het Begeleidingsformulier. De gele doordruk wordt door de VWA-dierenarts ingenomen, bij het dossier gevoegd en meegenomen naar het RCC.

De rest (het origineel met doordrukken) gaat mee met de destructiewagen naar de destructor. Op de destructor zal, na controle van de verzegeling, de rest van het formulier (deel B en deel C) worden ingevuld.

Ook het afval wordt afgevoerd met een Begeleidingsformulier (402704). Het afval heeft bestemming ARN te Weurt. Let op de verzegeling. Als er geen chauffeur aanwezig is voor overdracht van het formulier, kan dit formulier in een Sealbag uit de AUV-bus met een extra tie-wrap aan de container worden bevestigd.

Afronden bedrijfsbezoek

Materialen

Voor het verlaten van het bedrijf wordt het gebruikte materiaal verzameld conform de "Werkinstructie ARBO en hygiëneregels bij afhandeling Q-koorts" (QK PRO 1148). Er mag geen zwerfvuil achterblijven op het bedrijf.



Werkinstructie uitvoeren bedrijfsbezoek ruimen besmette bedrijven Q-koorts (tweede ronde)

Reinigen

De verreiker, shovel, hekken en alle materieel dat het bedrijf opgaat, dient voordat het weer van het bedrijf afgaat te worden gereinigd. De hygiënist ziet hierop toe.

Afvalstromen

1. blijft op het bedrijf:

Al het afval (kleding, laarzen) wordt in gesloten kadaverzakken in de afvalcontainer gedaan. Deze container wordt verzegeld (met een genummerde Tie-wrap) en het nummer wordt genoteerd op de checklist en het begeleidingsformulier (QK FOR 4330). Dit afval wordt op een later tijdstip opgehaald door de afvalverwerker om te worden verbrand. Hierbij wordt een Begeleidingsformulier (402704) ingevuld (zie deze instructie eerder).

2. meenemen naar RCC:

- A. De lege en halfvolle potjes T-61 / sedativum en de naaldencontainer worden apart verpakt, de zak wordt aan de erfgrans ontsmet en deze gaat mee naar het RCC. (deze mogen in geen geval in de afvalcontainer terechtkomen!).
- B. De volle potjes T-61 / sedativum worden apart verpakt, de zak wordt aan de erfgrans ontsmet en deze gaat mee naar het RCC (deze mogen in geen geval in de afvalcontainer terechtkomen!).
- C. De recyclebare revolverspuiten worden apart verpakt, de zak wordt aan de erfgrans ontsmet en deze gaat mee naar het RCC.

Het verbruik van medicijnen moet worden verantwoord. Hierop wordt gecontroleerd tijdens de debriefing (zie "Checklist ruimen op Q-koorts besmette bedrijven" (QK FOR 4330)).

De VWA-dierenarts tekent de materialenlijst van AUV af voor het verbruik van middelen, **voordat** de AUV het bedrijf verlaat. Verder zorgt de administrateur ervoor dat alle formulieren volledig en juist worden ingevuld en ondertekend.

Afrondende gesprek houder

De coördinator rondt het bedrijfsbezoek af in een gesprek met de houder. Hij maakt nog een ronde over het bedrijf om te kijken of alle (schijn)drachtige dieren zijn gedood en afgevoerd en of er zaken zijn beschadigd op het bedrijf. In geval van schade wordt ter plaatse een schademeldingsformulier opgemaakt en ondertekend door de veehouder. Het formulier is opgenomen in de formulierenset.

Voor aanvullende vragen wordt verwezen naar het telefoonnummer in de maatregelenbrief.

Debriefing

Voor het verlaten van het bedrijf meldt de VWA-coördinator zich telefonisch af bij het RCC: **06-52.04.17.26** (dit is een ander nummer dan het normale piketnummer). Voor niet veterinaire zaken kan (06) 51613271 worden gebeld. De VWA-coördinator zorgt tevens voor een debriefing van alle teamleden.



Werkinstructie uitvoeren bedrijfsbezoek ruimen besmette bedrijven Q-koorts (tweede ronde)

Alleen de coördinator en de administrateur gaan na het bedrijfsbezoek voor een debriefing naar het RCC met het dossier. Hier wordt het volledige dossier van het bedrijfsbezoek ingeleverd en toegelicht.

Psychosociale problemen

Meld signalen van psychosociale problemen, geconstateerd bij de veehouder of je teamleden, direct aan het RCC. Denk hierbij ook aan jezelf. VWA-medewerkers bellen voor henzelf of een teamlid 06-52042030 (24 uur bereikbaar). Zorg over een veehouder kun je melden op 030-2523004 of q-koorts@ggd.nl (overdag) en op 030-2525052 ('s avonds). Zie hiervoor ook het Bijdehandje.

Overige administratie en werktijden

Te gebruiken Fatijdecode VWA medewerkers (urenregistratie): **ND WZ 8718**.

De coördinator dient de ingevulde "rittenstaten" van AB-Oost medewerkers in te nemen en te tekenen.

De volgende prestatieverklaringen (van de cateraar, de bedrijfsdierenarts en Visser & Vergunst) dienen te allen tijde te worden ingenomen na controle op volledigheid. De coördinator / administrateur dienen deze verklaringen te tekenen na controle.

Er wordt maximaal 12 uur per dienst en maximaal 60 uur per week gewerkt.



Achtergrondinformatie Q-koorts

Inleiding

Q-koorts wordt veroorzaakt door de bacterie *Coxiella burnetii* waarvan schapen, geiten en runderen het belangrijkste reservoir zijn. Ook bij andere dieren zoals honden, katten, vogels en geleedpotigen kan de bacterie voorkomen. Aangenomen wordt dat geleedpotigen zoals teken als vector voor menselijke besmettingen slechts een ondergeschikte rol spelen. De bacterie komt, met uitzondering van Nieuw Zeeland, verspreid over heel de wereld voor.

Besmettingbronnen

Q-koorts verloopt bij dieren vaak symptomeloos maar de bacterie kan vooral bij geiten en schapen verwerpen, abortus genoemd, veroorzaken. In een kudde kan dat een dusdanige omvang hebben dat er sprake is van een abortusstorm. Hierbij komen met placenta en vruchtwater miljarden bacteriën vrij. Ook ogenschijnlijk gezonde dieren kunnen in grote hoeveelheden *C. burnetii* uitscheiden met de faeces, urine, melk en vaginale uitvloeiing. Inhalatie van besmet stof afkomstig van stallen, weilanden, ruwe wol, huiden, kleding en direct contact met besmette dieren kan besmetting veroorzaken.

Besmetting door het consumeren van rauwe melk of daaruit bereide producten is eveneens beschreven maar deze besmettingsroute lijkt in de Nederlandse situatie slechts een zeer ondergeschikte rol te spelen.

In 2007, 2008 en 2009 kreeg een steeds groter aantal mensen Q-koorts: de meeste in Noord-Brabant. Algemeen wordt aangenomen dat dit direct verband houdt met de grootschalige melkgeiten- en/of melkschapenhouderij. In deze bedrijfstak is het aantal abortusproblemen dat veroorzaakt wordt door de Q-koorts toegenomen. Het aantal gevallen van Q-koorts bij mensen nam toe na het lammerseizoen.

Symptomen

Het merendeel, 60 %, van de personen die de infectie oplopen wordt niet ziek. Bij 20 % van de geïnfecteerden komt een mild griepachtig ziektebeeld tot ontwikkeling en nog eens 20 % ontwikkelt een ernstige longontsteking die tot ziekenhuis opname kan leiden.

Bij een ernstiger verloop begint de ziekte meestal acuut met heftige hoofdpijn en hoge koorts. Daarbij worden ook klachten als koude rillingen, zweten, spierpijn, misselijkheid en braken en diarree genoemd. Bij patiënten met een longontsteking komen pijn in de borst en een droge hoest voor. Wanneer er ziekteverschijnselen optreden gebeurt dat gemiddeld na 2 à 3 weken tot 6 weken na de besmetting.

Bij 1 tot 5 % van alle personen die besmet raken kan Q-koorts tot een chronische infectie leiden. Een chronische Q-koorts infectie kan zich uiten in de vorm van een ontsteking van de hartkleppen. Bij de chronische vorm kunnen de klachten tot 10 jaar na de eerste besmetting optreden. Dit komt meestal voor bij patiënten met een verminderde weerstand of met hartklepafwijkingen.

Wanneer medewerkers last hebben van griepachtige verschijnselen, wordt geadviseerd zo snel mogelijk een (huis)arts te bezoeken. Daarbij dient vermeld te worden, dat men betrokken is bij de Q-koorts bestrijding.



Uitgifte en inname T-61 en andere injectievloeistoffen

IN TE VULLEN BIJ UITGIFTE vanuit AUV materialenwagen	
DATUM	
COÖRDINATOR (DIERENARTS)	
BEDRIJF	
UBN	
Ontvangen vanuit AUV materialenwagen:	
T-61 AANTAL FLESJES (50 ml)	
Sedamun AANTAL FLESJES (25 ml)	
Nimatek/Ketamine AANTAL FLESJES (10 ml)	
HANDTEKENING COÖRDINATOR	
NAAM MEDEWERKER AUV	
HANDTEKENING MEDEWERKER AUV	

IN TE VULLEN DOOR HET RCC BIJ INNAME (NA HET BEDRIJFSBEZOEK)	
AANTAL VOLLE FLESJES T-61	AANTAL AANGEBROKEN, GEBROKEN EN LEGE FLESJES T-61
TOTAAL ingeleverd T-61 :	
AANTAL VOLLE FLESJES Sedamun	AANTAL AANGEBROKEN, GEBROKEN EN LEGE FLESJES Sedamun
TOTAAL ingeleverd Sedamun :	
AANTAL VOLLE FLESJES Nimatek/Ketamine	AANTAL AANGEBROKEN, GEBROKEN EN LEGE FLESJES Nimatek/Ketamine
TOTAAL ingeleverd Nimatek :	

Opmerking t.a.v. verbruik (bijv. veel flesjes gebroken / aangebroken / extra gespoten):

HANDTEKENING COÖRDINATOR	
NAAM MEDEWERKER RCC	
HANDTEKENING MEDEWERKER RCC	



Checklist ruimen op Q-koorts besmette bedrijven (2^o ronde)

Datum bezoek	
Naam bedrijf	
UBN	

Algemeen			
Heeft iedereen de werkinstructies gelezen en/of de briefing bijgewoond?	JA	NEE*	
Heeft de Coördinator het oranje hesje gedragen?	JA	NEE*	
Hebben alle medewerkers op de kleding een stuk brede tape gedragen met de voornaam erop vermeld?	JA	NEE*	
Douchewagen aanwezig en schoon?	JA	NEE*	
Verreiker/shovel aanwezig en schoon?	JA	NEE*	
Toilet aanwezig en schoon?	NVT	JA	NEE*
Keet aanwezig en schoon?	NVT	JA	NEE*
Hekken aanwezig en schoon?	NVT	JA	NEE*
Afvalcontainer aanwezig en schoon?	JA	NEE*	
Materialenwagen aanwezig?	JA	NEE*	
Catering langsgesproken?	JA	NEE*	

Formulieren			
Taxatieformulier ingevuld en doorslag afgegeven aan coördinator?	JA	NEE*	
Presentielijst (QK FOR 4253) door iedereen ingevuld en ondertekend door een VWA medewerker.	JA	NEE*	
Heeft de AID de stalling gerubriceerd (DR, ND, SD, BOK/RAM) of de inventarisatieformulieren (QK FOR 4317, QK FOR 4318 en QK FOR 4320) ingevuld? (aanvulling op 1 ^e bezoek)	JA	NEE*	
Formulier "Uitgifte en inname T-61 en andere injectievloeistoffen" (QK FOR 4082) ingevuld?	JA	NEE*	
Is / zijn er bewustheidsverklaring(en) Q-koorts / verklaring(en) bloedafname ingevuld? (indien van toepassing)	JA	NEE*	
Is de prestatieverklaring bedrijfsdierenarts (QK FOR 4331) ingevuld? (indien van toepassing)	JA	NEE*	
Is de "Tellijst afvoer kadavers in destructiewagen" (QK FOR 4326) ingevuld bij het laden van de kadavers? (formulier niet met destructiewagen mee!)	JA	NEE*	
Zijn de prestatieverklaringen (douche-unit, wc en inhuur materieel) ingenomen en afgetekend?	JA	NEE*	
Is de prestatieverklaring van de afvalverwerking ingenomen en afgetekend?	JA	NEE*	
Zijn de rittenstaten van AB Oost ingenomen en afgetekend?	JA	NEE*	
Zijn de prestatieverklaringen van de cateraar ingenomen en afgetekend?	JA	NEE*	
Is er schade op het bedrijf aangericht?	JA*	NEE	
Is er vervolgens een schademeldingsformulier opgemaakt?	NVT	JA	NEE*



Checklist ruimen op Q-koorts besmette bedrijven (2^e ronde)

Inventarisatie, I&R, scannen, taxeren, doden, afvoer kadavers en afronding		
Welke diersoort is aanwezig op het bedrijf. (doorhalen wat niet van toepassing is)	geit	schaap
Hoeveel geiten/schape/bokken/rammen zijn er totaal aanwezig op het bedrijf?		
Hoeveel geiten/schape zijn drachtig gescand? (zie aantekening "DR" op stallijst of inventarisatieformulier (QK FOR 4317)		
Hoeveel geiten/schape zijn niet-drachtig gescand, maar wel oud genoeg om drachtig te kunnen worden? (zie aantekening "ND" of "SD" op stallijst of inventarisatieformulier (QK FOR 4318)		
Hoeveel geiten/schape zijn niet drachtig, omdat ze te jong zijn om drachtig te kunnen worden en dus niet gescand? (zie aantekening "ND" op stallijst of inventarisatieformulier (QK FOR 4318)		
Hoeveel bokken/rammen zijn aanwezig op het bedrijf? (zie aantekening "BOK/RAM" op stallijst of inventarisatieformulier (QK FOR 4320)		
Totaal aantal af te voeren drachtige geiten/schape		
Zijn alle dieren individueel geïdentificeerd door de AID? (evt. nieuwe merken)	JA	NEE*
Is ieder af te voeren dier gesedeerd door een dierenarts met Xylazine/Ketamine in de voorgeschreven mengverhouding en dosering en is daarna bij deze dieren een eerste merkteken aangebracht?	JA	NEE*
Is ieder af te voeren dier geëuthanaseerd door een dierenarts met T-61 in de voorgeschreven dosering en is daarna bij deze dieren een tweede merkteken aangebracht?	JA	NEE*
Is ieder af te voeren dier individueel gecontroleerd in de dodingsruimte door een dierenarts en is bij deze dieren, nadat de dood was geconstateerd, een derde merkteken aangebracht?	JA	NEE*
Is ieder af te voeren dier individueel gecontroleerd in de laadbak door een dierenarts en is bij deze dieren, nadat de dood was geconstateerd, een vierde merkteken aangebracht?	JA	NEE*
Is er aansluiting tussen het huidige aantal dieren en het aantal dieren geïnventariseerd bij het eerste bezoek? (als dit niet het geval is, dan een AID-verklaring toevoegen aan het dossier)	JA	NEE*
Is de volgende controle uitgevoerd en komen de aantallen overeen? Aantal drachtige dieren (gemerkt met verfspuitbus) op de I&R stallijst of inventarisatielijsten (QK FOR 4317) = aantal getaxeerde dieren op het taxatieformulier van DR = het aantal getelde kadavers op de "Tellijst afvoer kadavers in destructiewagen" (QK FOR 4326) = aantal genoteerde kadavers ter destructie op Begeleidingsformulieren (402704)	JA	NEE*
Is/zijn de destructiewagen(s) lekvrij?	JA	NEE*
Is/zijn de destructiewagen(s) volledig gesloten?	JA	NEE*
Is/zijn de destructiewagen(s) volledig verzegeld? NB iedere container op twee plaatsen verzegelen Zegelnummers	JA	NEE*
Is/zijn de destructiewagen(s) vóór vertrek schoon?	JA	NEE*



Checklist ruimen op Q-koorts besmette bedrijven (2^e ronde)

Zijn de Begeleidingsformulieren afvoer ter destructie (402704) ingevuld en ondertekend? Aantal containers (iedere container apart tellen en dus een eigen begeleidingsformulier) Doordruknummers begeleidingsformulieren	JA	NEE*
Zijn alle rood gemerkte dieren gedood en afgevoerd?	JA	NEE*
Is het dierwelzijn in het gedrang gekomen?	JA*	NEE
Zijn de veiligheidseisen in het gedrang gekomen?	JA*	NEE
Is de gemeten en geregistreerde temperatuur in de box met injectievloeistoffen beneden de 0 graden Celsius geweest (zie registratieformulier AUV medewerker)?	NVT*	JA* NEE
Waren er injectievloeistoffen uitgekristalliseerd?	JA*	NEE
Is het afval in afgesloten zakken in de afvalcontainer gedeponerd?	JA	NEE*
Verzegel de afvalcontainer en noteer hier het zegelnummer: Stel een "Begeleidingsformulier afvoer ter destructie" (402704) op. Noteer ook het zegelnummer op dit begeleidingsformulier. Het begeleidingsformulier gaat mee met de afvalcontainer (gele doorslag voor dossier).		
Zijn de verreiker, shovel, hekken en alle materieel gereinigd, voordat deze het bedrijf hebben verlaten?	JA	NEE*
Zijn de injectievloeistoffen die op het bedrijf zijn geweest (één zak met lege, aangebroken en gebroken verpakkingen en één zak met volle verpakkingen) verpakt in plastic zakken en zijn de zakken ontsmet aan de buitenkant (geef deze af op het RCC)	JA	NEE*
Zijn de revolverspuiten apart verpakt in een plastic zak en is de zak ontsmet aan de buitenkant (geef deze af op het RCC)	JA	NEE*
Is het bedrijf schoon achtergelaten?	JA	NEE*
Meld het bezoek af (VWA Dierenarts) op telefoonnummer 06-52041726 voor vertrek op het bedrijf.		
* = hieronder toelichten		

Datum	
Naam VWA dierenarts	
Handtekening	



Inventarisatieformulier I&R nummers drachtige dieren op Q-koorts besmette bedrijven

Nr.	I&R nummer
1	
2	
3	
4	
5	
6	
7	
8	
9	
10	
11	
12	
13	
14	
15	
16	
17	
18	
19	
20	
21	
22	
23	
24	
25	
26	
27	
28	
29	
30	
31	
32	
33	
34	
35	

Nr.	I&R nummer
36	
37	
38	
39	
40	
41	
42	
43	
44	
45	
46	
47	
48	
49	
50	
51	
52	
53	
54	
55	
56	
57	
58	
59	
60	
61	
62	
63	
64	
65	
66	
67	
68	
69	
70	

Voor akkoord:

Naam VWA medewerker Handtekening VWA medewerker



Inventarisatieformulier I&R nummers niet-drachtige dieren op Q-koorts besmette bedrijven

Nr.	I&R nummer
1	
2	
3	
4	
5	
6	
7	
8	
9	
10	
11	
12	
13	
14	
15	
16	
17	
18	
19	
20	
21	
22	
23	
24	
25	
26	
27	
28	
29	
30	
31	
32	
33	
34	
35	

Nr.	I&R nummer
36	
37	
38	
39	
40	
41	
42	
43	
44	
45	
46	
47	
48	
49	
50	
51	
52	
53	
54	
55	
56	
57	
58	
59	
60	
61	
62	
63	
64	
65	
66	
67	
68	
69	
70	

Voor akkoord:

Naam VWA medewerker Handtekening VWA medewerker



Inventarisatieformulier I&R nummers mannelijke dieren op Q-koorts besmette bedrijven

Nr.	I&R nummer
1	
2	
3	
4	
5	
6	
7	
8	
9	
10	
11	
12	
13	
14	
15	
16	
17	
18	
19	
20	
21	
22	
23	
24	
25	
26	
27	
28	
29	
30	
31	
32	
33	
34	
35	

Nr.	I&R nummer
36	
37	
38	
39	
40	
41	
42	
43	
44	
45	
46	
47	
48	
49	
50	
51	
52	
53	
54	
55	
56	
57	
58	
59	
60	
61	
62	
63	
64	
65	
66	
67	
68	
69	
70	

Voor akkoord:

Naam VWA medewerker Handtekening VWA medewerker



Bewustheidsverklaring Q-koorts

De achtergrondinformatie met betrekking tot de Q-koorts heb ik ontvangen en ben hierover ingelicht en begrijp de verstrekte informatie. Tevens ben ik mondeling en schriftelijk (zie toelichting) gewezen op het doel van een bloedafname.

Desondanks wens ik geen gebruik te maken van deze mogelijkheid mijn bloed te laten onderzoeken en sta ik derhalve geen bloed af.

Risicogroepen ingeval van het oplopen van een besmetting met de Q-koorts bacterie zijn:

- Zwangeren of personen die voornemens zijn op korte termijn zwanger te worden;
- Personen met hartklepafwijkingen of kunststofmateriaal in hun bloedvaten;
- Personen met verminderde weerstand (b.v. ten gevolg van kanker, immunosuppressieve therapie, chronische nierziekte of na orgaantransplantatie).

Deze risico's zijn voor mij duidelijk en ik behoor niet tot één van deze risicogroepen.

Ik ben me ervan bewust dat daardoor bij een eventuele besmetting niet meer kan worden vastgesteld of ik deze voorafgaand aan of tijdens de inzet in de crisis heb opgelopen en dat ik na afloop van de inzet in de crisis niet met zekerheid weet of ik tijdens die inzet besmet ben geraakt.

Naam ondergetekende:

Plaats:

Datum:

Handtekening:

Toelichting

De bloedafname heeft een tweeledig doel:

1. Er kan worden vastgesteld of men al eerder met de Q-koorts veroorzakende bacterie besmet is geweest en antistoffen in zijn bloed heeft.
2. Na afloop van de inzet in de crisis kan worden vastgesteld of men ondanks alle voorzorgsmaatregelen mogelijk toch besmet is geraakt en kan de (huis)arts bepalen of medicatie noodzakelijk is.

Daarnaast kunnen de uitslagen gebruikt worden voor een meting van het effect van de beschermingsmaatregelen.*



Verklaring bloedafname Q-koorts

De achtergrondinformatie met betrekking tot de Q-koorts heb ik ontvangen en ben hierover ingelicht en begrijp de verstrekte informatie. Tevens ben ik mondeling en schriftelijk (zie toelichting) gewezen op het doel van een bloedafname.

Risicogroepen ingeval van het oplopen van een besmetting met de Q-koorts bacterie zijn:

- Zwangeren of personen die voornemens zijn op korte termijn zwanger te worden;
- Personen met hartklepafwijkingen of kunststofmateriaal in hun bloedvaten;
- Personen met verminderde weerstand (b.v. ten gevolg van kanker, immunosuppressieve therapie, chronische nierziekte of na orgaantransplantatie).

Deze risico's zijn voor mij duidelijk en ik behoor niet tot één van deze risicogroepen.

Door ondertekening verklaar ik voorafgaande aan dit bedrijfsbezoek bloed te hebben laten afnemen voor onderzoek voor het hieronder beschreven doel. Tevens verklaar ik er zorg voor te dragen dat de uitslag van het bloedonderzoek naar het Regionale Coördinatie Centrum gestuurd zal worden.

Naam ondergetekende:

Plaats:

Datum:

Handtekening:

Toelichting

De bloedafname heeft een tweeledig doel:

1. Er kan worden vastgesteld of men al eerder met de Q-koorts veroorzakende bacterie besmet is geweest en antistoffen in zijn bloed heeft.
2. Na afloop van de inzet in de crisis kan worden vastgesteld of men ondanks alle voorzorgsmaatregelen mogelijk toch besmet is geraakt en kan de (huis)arts bepalen of medicatie noodzakelijk is.

Daarnaast kunnen de uitslagen gebruikt worden voor een meting van het effect van de beschermingsmaatregelen.*



Prestatieverklaring bedrijfsdierenarts (2e ronde)

Naam houder: UBN:

Datum
bedrijfsbezoek: Maatregellocatie:

Voor + achternaam
bedrijfsdierenarts: Naam
DAP:

Heeft de bedrijfsdierenarts inzet geleverd bij de ruimingswerkzaamheden (vanaf ongeveer 13.00 uur)?

- Als de bedrijfsdierenarts inzet heeft geleverd bij de ruimingswerkzaamheden, dan wordt de inzet vergoed zoals vermeld op de "Presentielijst" (QK FOR 4253)
- nee → De bedrijfsdierenarts ontvangt geen vergoeding.

Inzet van:uur Paraaf bedrijfsdierenarts:

Inzet tot:uur Paraaf VWA:

Let op! de bedrijfsdierenarts moet ook de "Presentielijst" (QK FOR 4253) hebben getekend.



Tellijst afvoer kadavers in destructiewagen

Per voor- of achterwagen invullen

Kenteken destructiewagen:

Nummer begeleidingsformulier afvoer ter destructie (402704):

Nr.	x	Nr.	x	Nr.	x	Nr.	x	Nr.	x	Nr.	x
1		36		71		106		141		176	
2		37		72		107		142		177	
3		38		73		108		143		178	
4		39		74		109		144		179	
5		40		75		110		145		180	
6		41		76		111		146		181	
7		42		77		112		147		182	
8		43		78		113		148		183	
9		44		79		114		149		184	
10		45		80		115		150		185	
11		46		81		116		151		186	
12		47		82		117		152		187	
13		48		83		118		153		188	
14		49		84		119		154		189	
15		50		85		120		155		190	
16		51		86		121		156		191	
17		52		87		122		157		192	
18		53		88		123		158		193	
19		54		89		124		159		194	
20		55		90		125		160		195	
21		56		91		126		161		196	
22		57		92		127		162		197	
23		58		93		128		163		198	
24		59		94		129		164		199	
25		60		95		130		165		200	
26		61		96		131		166		201	
27		62		97		132		167		202	
28		63		98		133		168		203	
29		64		99		134		169		204	
30		65		100		135		170		205	
31		66		101		136		171		206	
32		67		102		137		172		207	
33		68		103		138		173		208	
34		69		104		139		174		209	
35		70		105		140		175		210	

Naam teller Handtekening teller

Voor akkoord:

Naam VWA medewerker Handtekening VWA medewerker



Ministerie van Landbouw, Natuur en
Voedselkwaliteit

Melding schade als gevolg van ruimingwerkzaamheden

Naam:

UBN/ML-nummer:

Datum melding : _____

Adres : _____

Postcode woonplaats : _____

Telefoon : _____

E-mailadres : _____

Evt. contactpersoon : _____

Bank- of Gironummer : _____

Schadedatum : _____

Schade betreft : _____

Toedracht : _____

Schadebedrag : _____

BTW-regeling : Particulier/Landbouwforfait/BTW-regime
(doorhalen wat niet van toepassing is)

Datum:

Handtekening:

Dit formulier sturen naar:

Dienst Regelingen BOW

Regeling Q-koorts Ruimingsschade - Kamer 471

Postbus 20401

2500 EK Den Haag

Aandachtspunten n.a.v. uitvoering ruimingsbezoeken d.d. 19-02-2010 (1^e + 2^e ronde)

- SCHIJNDRACHTIGE geiten worden niet langer geruimd. In de Tweede Kamer is een motie aangenomen om schijnvrachtige geiten niet langer te ruimen. De Minister moet over de uitvoering van deze motie nog een besluit nemen maar vooruitlopend op deze beslissing worden schijnvrachtige geiten niet langer geruimd.
- De coördinatoren moeten de scanners er met nadruk op wijzen dat ze het onderscheid tussen vracht en schijnvracht met name rond de 30 dagen zorgvuldig moeten maken. Het is ongewenst dat er geiten als schijnvrachtig worden aangemerkt die in werkelijkheid vrachtig zijn.
- Dieren die schijnvrachtig zijn, worden op de stallijst genoteerd als SD.
- De coördinator dient het oranje hesje te dragen om goed herkenbaar te zijn voor iedereen die op het bedrijf aanwezig is. Het hesje is aanwezig in de AUV-bus.
- Iedereen die op het bedrijf aanwezig is tijdens scannen/taxatie en ruimen is verplicht zich te douchen voordat men het bedrijf verlaat!
- De dosering van de sedatie is verhoogd naar 4 ml per dier. Voor grote geiten kan wel tot 7 ml. nodig zijn.
- De pers mag in principe niet het bedrijf op. Neem indien nodig contact op met het RCC via het piketnummer.
- De flesjes van injectie vloeistoffen en de naalden mogen in geen geval in de afvalcontainer terecht komen. Deze dienen in kadaverzakken mee te worden genomen naar het RCC om bij de debriefing te worden ingeleverd. Zie de werkinstructie voor de afvalstromen/retourstromen voor het apart verpakken.
- Al het afval voor de afvalcontainer op het bedrijf dient in de blauwe kadaverzakken verpakt te worden. Er mag niets los in de afvalcontainer gestort worden. De containers worden met de hand gelost en er gelden strenge eisen t.a.v. van de verpakking op het afvalverwerkingsbedrijf ARN te Weurt.
- Verschillen in aantallen getaxeerd, geïnventariseerd en dood afgevoerd door Rendac moeten worden verklaard door de coördinator tijdens de debriefing. De verklaring dient schriftelijk aangeleverd te worden. Maak deze verklaring al op het bedrijf, omdat de partijen AID en VWA daar nog aanwezig zijn.
- Het contact met medewerkers van gemeenten vindt niet plaats via de coördinator, maar loopt via het RCC.
- Voor de nieuw besmette bedrijven dient de "Verklaring gescheiden huisvesting geiten en bokken / oelen en rammen" (QK FOR 4338) ingevuld te worden. Indien de verklaring ondertekend wordt door de drie genoemde personen hoeft er geen volgende tweede ronde ruimen te worden uitgevoerd op deze bedrijven.
- De chauffeur van de shovel / verreiker dient goed aangestuurd te worden in verband met de veiligheid van de medewerkers. Maak hier iemand voor verantwoordelijk die de chauffeur een teken geeft te komen van of te vertrekken naar de container van Rendac. Medewerkers dienen uit de buurt van de rijdende shovel / verreiker te blijven wanneer deze rijdt. De bak van de shovel / verreiker mag pas worden gevuld nadat deze stil staat.
- Indien de chauffeur van de shovel / verreiker mobiel telefoneert of smsjes verstuurd, dient de chauffeur hierop aangesproken te worden. Deze activiteiten mogen niet getolereerd worden tijdens de werkzaamheden.

LET OP: Handelswijze voor het doden van de geiten.

1) Iedere geit wordt gesedeerd door een dierenarts met Xylazine/Ketamine in de voorgeschreven mengverhouding en dosering en ontvangt een eerste merkteken

2) Iedere geit wordt geëuthanaseerd met T-61 (of Euthasol 40%) door een dierenarts en ontvangt een tweede merkteken

3) Iedere geit wordt individueel gecontroleerd in de dodingsruimte door een dierenarts. Als de dood is geconstateerd ontvangt de geit een derde merkteken.

4) Iedere geit wordt individueel gecontroleerd in de laadbak door een dierenarts. Als de dood is geconstateerd ontvangt de geit een vierde merkteken.

Van deze procedure mag niet worden afgeweken.

Indien op meerdere plaatsen op het bedrijf tegelijkertijd wordt geëuthanaseerd, zorgt de coördinator ervoor dat alle merktekens voor de afzonderlijke handelingen gelijk zijn.

Utrecht, 16 december 2009

Geachte heer, mevrouw,

Het ruimen van uw dieren heeft een grote impact op uw leven. U kunt hierover praten met uw familieleden of vrienden. Maar misschien wilt u eens praten met iemand anders. De GGD kan hierin een rol spelen en u doorverwijzen naar de juiste hulpverleners.

Door middel van deze brief willen wij u hierover informeren.

Huisarts

U kunt contact opnemen met uw huisarts. Hij/zij kan u desgewenst doorverwijzen naar een hulpverlenende instantie.

Agrariërs voor agrariërs

De Telefonische Hulpdienst Agrariërs is er voor iedereen in de agrarische sector. Boeren, tuinders, hun familieleden, mensen die betrokken zijn bij de sector en die behoefte hebben aan contact, ondersteuning, informatie of advies. De gesprekken zijn altijd vertrouwelijk en anoniem. Soms is het fijn om met iemand te praten. Om je verhaal kwijt te kunnen of even met iemand van gedachten te wisselen. Een goed gesprek kan enorm opluchten.

De agrarische medewerkers staan u graag te woord op:

Dagelijks van 9.00 uur tot 22.00 uur

Het telefoonnummer is 0800 - 024 0021

Voor meer informatie: www.agrariersvooragrariers.nl.

Sociaal emotionele begeleiding van agrariërs (SEBA)

In samenwerking met landbouworganisaties biedt Synthese psychosociale hulp aan agrariërs. Deze hulpverlening is vormgegeven in het SEBA-project en biedt ondersteuning en hulp rond specifieke sociaal emotionele problemen die in en rond het bedrijf of rond de beëindiging van het bedrijf spelen.

Voor meer informatie: www.synthese.nl.

Wij hopen u hiermee op dit moment voldoende geïnformeerd te hebben.



Inhoudsopgave bedrijfsbezoek ruimen besmette bedrijven Q-koorts

Nr. document	Naam document	Versie	Aantal
Werkinstructies			
QK PRO 1138	Arbokaart ruimen	1.2	2
QK PRO 1148	Werkinstructie ARBO en hygiëneregels bij afhandeling Q-koorts	1.1	2
QK PRO 1170	Werkinstructie uitvoeren bedrijfsbezoek ruimen besmette bedrijven Q-koorts (NB extra document bij set met aanvulling bij gebruik Euthasol)	1.8	2
QK PRO 1172	Achtergrondinformatie Q-koorts	1.1	2
Formulieren			
402704	Begeleidingsformulier voor afvoer van vee en/of voorwerpen bestemd voor destructie	NVT	x
QK FOR 4082	Uitgifte en inname T-61 en andere injectievloeistoffen	1.2	1
QK FOR 4253	Presentielijst	1.1	x
QK FOR 4312	Checklist ruimen op Q-koorts besmette bedrijven	1.7	1
QK FOR 4317	Inventarisatieformulier I&R nummers drachtig gescande geiten op Q-koorts besmette bedrijven	1.2	x
QK FOR 4318	Inventarisatieformulier I&R nummers niet drachtig gescande geiten op Q-koorts besmette bedrijven	1.2	x
QK FOR 4320	Inventarisatieformulier I&R nummers mannelijke dieren op Q-koorts besmette bedrijven	1.2	x
QK FOR 4323	Bewustheidsverklaring Q-koorts	1.1	3
QK FOR 4324	Verklaring bloedafname Q-koorts	1.1	3
QK FOR 4325	Prestatieverklaring bedrijfsdierenarts	1.1	3
QK FOR 4326	Tellijst afvoer kadavers in destructiewagen	1.0	x
QK FOR 4338	Verklaring gescheiden huisvesting geiten en bokken / ooiën en rammen	1.0	1
NVT	Schademeldingsformulier DR	NVT	1

**Let op: lees het document "Aandachtspunten n.a.v. uitvoering
ruimingsbezoeken" goed door. Dit document wordt regelmatig aangepast!**

Brief taxatie (Neemt taxateur mee. Coördinator afgeven aan veehouder).

	Nieuw formulier of werkinstructie
	Formulier of werkinstructie is niet meer van toepassing

x = afhankelijk van het aantal medewerkers, dieren en/of transporten



Werkinstructie uitvoeren bedrijfsbezoek ruimen besmette bedrijven Q-koorts (eerste ronde)

Inleiding

In het kader van Q-koorts worden twee bedrijfsbezoeken uitgevoerd op een besmet bedrijf. Het doel van deze twee (eerste ronde) bedrijfsbezoeken is een inventarisatie van het bedrijf, het scannen van de geiten en schapen op dracht en het overnemen (taxeren en doden) van alle drachtige dieren.

Op deze manier wordt uitscheiding van de bacterie *Coxiella burnetii*, de veroorzaker van Q-koorts, teruggedrongen.

Teams en taken tijdens bedrijfsbezoeken

In principe worden de uit te voeren werkzaamheden tijdens twee afzonderlijke bezoeken uitgevoerd.

Bezoek I Inventariseren, scannen en taxeren

Bezoek II Doden en afvoeren van alle drachtige geiten en schapen

Tijdens beide bezoeken is steeds **een kernteam** aanwezig dat bestaat uit:

- Eén VWA-coördinator
- Eén VWA-assistent (administrateur)
- Eén AID-medewerker (inventarisatie, I&R)

Deze personen vormen een vast team die minimaal 2 dagen achtereen op hetzelfde bedrijf komen. Daarnaast voegen zich leden bij het team met de volgende taken:

Bezoek I

- Eén scanner (scannen van alle vrouwelijke geiten en schapen)
- Eén taxateur (taxeren van alle te doden en af te voeren dieren)
- Eén tot drie medewerkers van AB-Oost (assisteren bij drijven dieren)
- Een tweede AID-medewerker (uitvoeren bedrijfscontroles, openbare orde)
- De eigen bedrijfsdierenarts (kan zich bij het team voegen en is aanwezig ter ondersteuning van de houder)
- Medewerker douchewagen (betreden bedrijf niet)
- Medewerkers AUV bus (betreden bedrijf niet)

Bezoek II

- Twee VWA-assistenten (hygiënist/ BHV-er en eerste medewerker)
- Eén tot vier extra medewerkers van AB-Oost (assisteren bij opdrijven dieren, afhankelijk van aantal te doden dieren)
- Eén tot vier VWA-dierenartsen/ practitioners (afhankelijk van aantal te doden dieren)
- Optioneel: de eigen bedrijfsdierenarts (indien aanwezig voor het doden van de dieren)
- Medewerker douchewagen (betreden bedrijf niet)
- Medewerkers AUV bus (betreden bedrijf niet)
- Chauffeur(s) Rendac
- Chauffeur(s) afvalverwerker
- Chauffeur(s) verreiker(s)



Werkinstructie uitvoeren bedrijfsbezoek ruimen besmette bedrijven Q-koorts (eerste ronde)

Voorbereiden bedrijfsbezoek

De veehouder van het besmette bedrijf is reeds op de hoogte van de maatregelen en de data van de geplande bedrijfsbezoeken. Het bedrijf is gemarkeerd en de maatregelenbrief is overhandigd.

De VWA- coördinator neemt contact op met de veehouder en licht het doel van de bedrijfsbezoeken toe. Alle geiten en schapen zullen worden gescand en vervolgens zullen alle drachtige dieren (bewezen door het scannen) worden getaxeerd en (dood) afgevoerd. Schijndrachtige dieren worden op de stallijst als zodanig aangegeven (SD). Ze worden niet getaxeerd en niet geruimd. Alle dieren op het bedrijf, ook de mannelijke dieren, worden geïnventariseerd.

De VWA-coördinator neemt ook contact op met de VWA-medewerkers van zijn team. Hij of zij informeert hen over de te bezoeken locatie en hoe laat en waar het team zich dient te verzamelen. Zijn teamleden afkomstig van andere partijen (zoals AID en overige partijen ingehuurd door DR) nemen zelf met hem of haar contact op voor nadere instructies.

Alle teamleden lezen van tevoren de werkinstructies door. De volgende werkinstructies zijn, naast deze werkinstructie, van toepassing:

- **Arbokaart ruimen (QK PRO 1138)**
- **Werkinstructie ARBO en Hygiëneregels bij afhandeling Q-Koorts (QK PRO 1148)**
- **Achtergrondinformatie Q-koorts (QK PRO 1172)**

Betreden bedrijf Hygiëneregels

De teams betreden zoveel mogelijk als één team het bedrijf. Het bedrijf wordt door de team van de VWA afgezet met een rood/wit lint.

Iedereen die bij het bezoek aanwezig is en namens de VWA werkzaamheden uitvoert, moet dat doen met inachtneming van de werkinstructies van de VWA. Daarbij moeten de aanwijzingen van de VWA-coördinator en de hygiënist strikt worden opgevolgd. Voor het toepassen van de hygiëneregels en het gebruik van persoonlijke beschermingsmiddelen wordt verwezen naar de "Werkinstructie ARBO en hygiëneregels bij afhandeling Q-Koorts" (QK PRO 1148). Daarnaast dienen de aanvullende hygiëneregels (bv. douchen) van het bedrijf nageleefd te worden.

Iedereen die op het bedrijf aanwezig is geweest tijdens het scannen, de taxatie of het ruimen is verplicht zich te douchen voordat men het bedrijf verlaat! Onbevoegden (inclusief de pers!) mogen het bedrijf niet betreden. Neem indien nodig contact op met het RCC.



Werkinstructie uitvoeren bedrijfsbezoek ruimen besmette bedrijven Q-koorts (eerste ronde)

Ook de materialenbus van de AUV, medewerkers van deze bus en de medewerkers van de douche-unit blijven te allen tijde aan de openbare weg en betreden het erf dus niet!

De VWA-coördinator is voor een ieder herkenbaar aan het " " kleurige hesje. Verder dragen alle medewerkers op de kleding een stuk tape met de voornaam erop vermeld (stiften en brede tape aanwezig in de AUV bus).

Materialen

Alle materialen worden per bedrijfsbezoek aangevoerd op de bedrijfslocatie middels een materialenbus van de AUV. Hierin zijn alle benodigde materialen aanwezig. De VWA-dierenarts verzamelt en controleert de materialen vanuit de bus die op grond van de werkinstructies nodig zijn bij het bedrijfsbezoek.

Werkzaamheden op het bedrijf

Algemeen

Na kennismaking met de veehouder wordt een ronde over het bedrijf gemaakt. Betrek de veehouder goed bij het gehele bedrijfsbezoek.

Vul tijdens de werkzaamheden zelf de volgende formulieren in of aan:

- Presentielijst (QK FOR 4253). **NB.** Invullen op dag I en II. Voor elk bedrijfsbezoek een nieuwe lijst en voor akkoord tekenen.
- Checklist ruimen op Q-koorts besmette bedrijven (QK FOR 4312). **NB.** Eén formulier invullen voor dag I en II en na dag II voor akkoord tekenen.
- Stallijst of Inventarisatieformulier I&R nummers drachtige dieren op Q-koorts besmette bedrijven (QK FOR 4317) en voor akkoord tekenen.
- Stallijst of Inventarisatieformulier I&R nummers niet-drachtige dieren en schijndrachtige dieren op Q-koorts besmette bedrijven (QK FOR 4318) en voor akkoord tekenen.
- Stallijst of Inventarisatieformulier I&R nummers mannelijke dieren Q-koorts besmette bedrijven (QK FOR 4320) en voor akkoord tekenen.
- Begeleidingsformulier voor afvoer vee en/of voorwerpen (402704)
- Bewustheidsverklaring Q-koorts (QK FOR 4323). **NB.** In het geval men geen Q-koorts pas heeft.
- Verklaring bloedafname Q-koorts (QK FOR 4324). **NB.** Indien men geen Q-koorts pas heeft, maar wel aangeeft al bloed te hebben laten afnemen.
- Prestatieverklaring bedrijfsdierenarts (QK FOR 4325). **NB.** Per bedrijfsdierenarts één verklaring.
- Verklaring gescheiden huisvesting geiten en bokken / oaien en rammen (QK FOR 4338). **NB.** De Coördinator en de AID controleur vullen dit formulier in, indien is vastgesteld, dat de geiten en bokken gescheiden zijn gehuisvest en dat dit volgens de veehouder al meer dan 30 dagen het geval is. Naar overtuiging van de VWA dierenarts en AID controleur is de verklaring van de veehouder dienaangaande geloofwaardig. Als gevolg hiervan komt het bedrijf, op basis van deze informatie, niet meer in aanmerking voor een vervolfbezoek. De Coördinator, AID controleur en de veehouder ondertekenen dit formulier.



Werkinstructie uitvoeren bedrijfsbezoek ruimen besmette bedrijven Q-koorts (eerste ronde)

BEZOEK I

Inventariseren/ scannen

De drachtige geiten/ schapen en mannelijke dieren worden geïnventariseerd door de AID-medewerker. Waar nodig worden ze bijgemerkt. De AID-medewerker zorgt voor het noteren of afvinken van alle I&R-nummers op de I&R stalling. Indien geen goede I&R stalling voorhanden is, dient gebruik gemaakt te worden van de Inventarisatieformulieren (QK FOR 4317), (QK FOR 4318) en (QK FOR 4320). Wanneer dieren geen oormerk hebben (dieren jonger dan 6 maanden), dienen ze wel te worden geteld en genoteerd op één van de hiervoor genoemde lijsten. De administrateur staat naast de AID-medewerker en telt ook alle dieren. Deze aantallen worden genoteerd op de Checklist (QK PRO 4312).

Alle geiten en schapen worden (tegelijkertijd met de inventarisatie) gescand. Hiervoor is de scanner verantwoordelijk. Hierbij zijn een VWA-dierenarts en een AID-medewerker aanwezig. Tijdens het scannen wordt door de AID-medewerker genoteerd, achter de I&R-nummers op de I&R stalling, of de geiten wel (**DR**) of niet drachtig (**ND**) of schijndrachtig (**SD**) zijn. Voor de mannelijke dieren (bokken) wordt de code **BOK** gebruikt.

Het team zorgt voor een duidelijke merking met een rode streep van alle drachtige geiten en schapen, zodat bij de afvoer (tijdens bezoek II) duidelijk te zien is welke dieren afgevoerd moeten worden (en getaxeerd zijn).

De (vooralsnog) niet-drachtige en schijndrachtige geiten en schapen worden door het team gemerkt met een groene streep. Hierdoor weet het team achteraf dat alle aanwezige dieren zijn gescand.

NB Een scan kan in de eerste 30 dagen van de dracht niet altijd uitsluitend geven over eventuele drachtigheid. Daarom moeten, indien het fokverbod niet is nageleefd, de niet drachtige en schijndrachtige geiten en schapen na minimaal 30 dagen nogmaals te worden gescand (tweede ronde).

Taxatie

Vervolgens worden de met rood gemerkte dieren getaxeerd door de taxateur. Het taxatieformulier, dat is meegenomen door de taxateur, wordt ingevuld en ondertekend door de veehouder, de taxateur en door de VWA-medewerker. De betreffende doorslagen worden toegevoegd aan het bedrijfsdossier.



Werkinstructie uitvoeren bedrijfsbezoek ruimen besmette bedrijven Q-koorts (eerste ronde)

BEZOEK II

Dodingsmethode

De dieren worden gesedeerd middels een verdovingsinjectie met een mengsel van Ketamine en Xylazine/ Sedamun (intramusculair). De coördinator controleert of de gemeten en geregistreerde temperatuur in de box met verdovingsmiddelen en T-61 niet beneden de 0 graden Celsius is geweest (zie registratieformulier bij AUV medewerker) en of de injectievloeistoffen niet zijn uitgekristalliseerd.

Vervolgens wordt in een 50 ml revolverspuit: 12,5 ml Sedamun en 37,5 ml Ketamine opgezogen. Van die oplossing wordt per dier 4-7 ml toegediend. In de AUV-bus bevindt zich een infuusfles van 0,5 liter. Deze kan gebruikt worden om een grote hoeveelheid sedatie-vloeistof te mengen.

Daarna (nadat het dier is gesedeerd, duurt 4-10 minuten), zal er een intracardiale of intraveneuze injectie met T-61 (10 cc) volgen.

Procedure doding

- 1) Ieder af te voeren dier wordt gesedeerd door een dierenarts met Xylazine/Ketamine in de voorgeschreven mengverhouding en dosering en ontvangt een eerste merkteken.
- 2) Ieder af te voeren dier wordt geëuthanaseerd met T-61 door een dierenarts en ontvangt een tweede merkteken.
- 3) Ieder af te voeren dier wordt individueel gecontroleerd in de dodingsruimte door een dierenarts. Als de dood is geconstateerd ontvangt het dier een derde merkteken.
- 4) Ieder af te voeren dier wordt individueel gecontroleerd in de laadbak door een dierenarts. Als de dood is geconstateerd ontvangt het dier een vierde merkteken.

Van deze procedure mag niet worden afgeweken!

Indien op meerdere plaatsen op het bedrijf tegelijkertijd wordt geëuthanaseerd, zorgt de coördinator ervoor dat alle merktekens voor de afzonderlijke handelingen gelijk zijn.



Werkinstructie uitvoeren bedrijfsbezoek ruimen besmette bedrijven Q-koorts (eerste ronde)

Afvoer (dieren en afval)

Voor het laden zal worden gekeken of de destructiewagen voldoet aan alle eisen (lekvrij). De kadavers (gedode dieren) die vervolgens in de destructiewagen worden geladen (gemerkt met een rode verfstreep) worden zorgvuldig geteld en genoteerd op de "Tellijst afvoer kadavers in destructiewagen" (QK FOR 4326). Er wordt per voor- en achterwagen een aparte tellijst ingevuld.

NB Alleen de dode getaxeerde dieren gaan mee in de destructiewagen. Andere dieren die dood zijn, dient de veehouder zelf door de destructor te laten ophalen. De getelde aantallen moeten overeenkomen met aantallen op het taxatieformulier van DR en de stallijst van de AID.

Check aantallen

Aantal drachtige dieren op de I&R stallijst/ inventarisatielijst (fysiek aangegeven met een rode streep) en de checklist (QK FOR 4312) = aantal overgenomen dieren op het taxatieformulier = getelde dieren op de tellijst (4326) = aantal kadavers ter destructie op Begeleidingsformulieren (402704)

Verschillen in de aantallen dienen bij de debriefing door de VWA-coördinator te worden verklaard. Deze verklaring moet schriftelijk worden aangeleverd en opgesteld op het bedrijf, wanneer alle betrokken partijen (AID, DR en VWA) nog aanwezig zijn.

De destructiewagen wordt gereinigd voor vertrek. De containers worden vervolgens door een VWA-dierenarts verzegeld met genummerde Tie-wraps, zowel de achterklep als de bovenkleppen (zegelnummers noteren op het begeleidingsformulier).

Het aantal begeleidingsformulieren en de bijbehorende verzegelingsnummers worden genoteerd op de "Checklist ruimen op Q-koorts besmette bedrijven" (QK FOR 4312).

Er wordt bij elke container (voor en achterwagen) apart een "Begeleidingsformulier voor afvoer van vee en/of voorwerpen bestemd voor destructie" (402704) ingevuld (deel A). Noteer in ieder geval de bestemming (destructor Son) en het aantal kadavers dat is geladen op het Begeleidingsformulier. De gele doordruk wordt door de VWA-dierenarts ingenomen, bij het dossier gevoegd en meegenomen naar het RCC. De rest (het origineel met doordrukken) gaat mee met de destructiewagen naar de destructor. Op de destructor zal, na controle van de verzegeling, de rest van het formulier (deel B en deel C) worden ingevuld. Ook het afval wordt afgevoerd met een Begeleidingsformulier (402704). Het afval heeft bestemming ARN te Weurt. Let op de verzegeling. Als er geen chauffeur aanwezig is voor overdracht van het formulier, kan dit formulier in een Sealbag uit de AUV-bus met een extra tie-wrap aan de container worden bevestigd.



Werkinstructie uitvoeren bedrijfsbezoek ruimen besmette bedrijven Q-koorts (eerste ronde)

Afronden bedrijfsbezoek

Materialen

Voor het verlaten van het bedrijf wordt het gebruikte materiaal verzameld conform de "Werkinstructie ARBO en hygiëneregels bij afhandeling Q-koorts" (QK PRO 1148). Er mag geen zwerfvuil achterblijven op het bedrijf.

Reinigen

De verreiker, shovel, hekken en alle materieel dat het bedrijf opgaat, dient voordat het weer van het bedrijf afgaat te worden gereinigd. De hygiënist ziet hierop toe.

Afvalstromen

1. blijft op het bedrijf:

Al het afval (kleding, laarzen) wordt in gesloten kadaverzakken in de afvalcontainer gedaan. Deze container wordt verzegeld (met een genummerde Tie-wrap) en het nummer wordt genoteerd op de checklist (QK FOR 4312) en het begeleidingsformulier.

Dit afval wordt op een later tijdstip opgehaald door de afvalverwerker om te worden verbrand. Hierbij wordt een Begeleidingsformulier (402704) ingevuld (zie deze instructie eerder).

2. meenemen naar RCC:

- A. De lege en halfvolle potjes T-61 / sedativum en de naaldencontainer worden apart verpakt, de zak wordt aan de erfgrens ontsmet en deze gaat mee naar het RCC. (deze mogen in geen geval in de afvalcontainer terechtkomen!).
- B. De volle potjes T-61 / sedativum worden apart verpakt, de zak wordt aan de erfgrens ontsmet en deze gaat mee naar het RCC (deze mogen in geen geval in de afvalcontainer terechtkomen!).
- C. De recyclebare revolverspuiten worden apart verpakt, de zak wordt aan de erfgrens ontsmet en deze gaat mee naar het RCC.

Het verbruik van medicijnen moet worden verantwoord. Hierop wordt gecontroleerd tijdens de debriefing (zie "Checklist ruimen op Q-koorts besmette bedrijven" (QK FOR 4312)).

De VWA-dierenarts tekent de materialenlijst van AUV af voor het verbruik van middelen, **voordat** de AUV het bedrijf verlaat. Verder zorgt de administrateur ervoor dat alle formulieren volledig en juist worden ingevuld en ondertekend.

Afrondend gesprek houder

De coördinator rondt het bedrijfsbezoek af in een gesprek met de houder. Hij maakt nog een ronde over het bedrijf om te kijken of alle drachtige dieren zijn gedood en afgevoerd en of er zaken zijn beschadigd op het bedrijf. In geval van schade wordt ter plaatse een schademeldingsformulier opgemaakt en ondertekend door de veehouder. Het formulier is opgenomen in de formulierenset.

Voor aanvullende vragen wordt verwezen naar het telefoonnummer in de maatregelenbrief.



Werkinstructie uitvoeren bedrijfsbezoek ruimen besmette bedrijven Q-koorts (eerste ronde)

Debriefing

Voor het verlaten van het bedrijf meldt de VWA-coördinator zich telefonisch af bij het RCC: **06-52.04.17.26** (dit is een ander nummer dan het normale piketnummer). Voor niet veterinaire zaken kan (06) 51613271 worden gebeld. De VWA-coördinator zorgt tevens voor een debriefing van alle teamleden. Alleen de coördinator en de administrateur gaan na het bedrijfsbezoek voor een debriefing naar het RCC met het dossier. Hier wordt het volledige dossier van het bedrijfsbezoek ingeleverd en toegelicht.

Psychosociale problemen

Meld signalen van psychosociale problemen, geconstateerd bij de veehouder of je teamleden, direct aan het RCC. Denk hierbij ook aan jezelf. VWA-medewerkers bellen voor henzelf of een teamlid 06-52042030 (24 uur bereikbaar). Zorg over een veehouder kun je melden op 030-2523004 of q-koorts@ggd.nl (overdag) en op 030-2525052 ('s avonds). Zie hiervoor ook het Bijdehandje.

Overige administratie en werktijden

Te gebruiken Fatijdecode VWA medewerkers (urenregistratie): **ND WZ 8718**.

De coördinator dient de ingevulde "rittenstaten" van AB-Oost medewerkers in te nemen en te tekenen.

De volgende prestatieverklaringen (van de cateraar, de bedrijfsdierenarts en Visser & Vergunst) dienen te allen tijde te worden ingenomen na controle op volledigheid. De coördinator / administrateur dienen deze verklaringen te tekenen na controle.

Er wordt maximaal 12 uur per dienst en maximaal 60 uur per week gewerkt.



Inventarisatieformulier I&R nummers drachtige dieren op Q-koorts besmette bedrijven

Nr.	I&R nummer
1	
2	
3	
4	
5	
6	
7	
8	
9	
10	
11	
12	
13	
14	
15	
16	
17	
18	
19	
20	
21	
22	
23	
24	
25	
26	
27	
28	
29	
30	
31	
32	
33	
34	
35	

Nr.	I&R nummer
36	
37	
38	
39	
40	
41	
42	
43	
44	
45	
46	
47	
48	
49	
50	
51	
52	
53	
54	
55	
56	
57	
58	
59	
60	
61	
62	
63	
64	
65	
66	
67	
68	
69	
70	

Voor akkoord:

Naam VWA medewerker Handtekening VWA medewerker



Checklist ruimen op Q-koorts besmette bedrijven (1^e ronde)

Deze checklist op beide dagen (taxatie en ruiming) gebruiken

Datum taxatie	
Datum ruiming	
Naam bedrijf	
UBN	

Algemeen			
Heeft iedereen de werkinstructies gelezen en/of de briefing bijgewoond?	JA	NEE*	
Heeft de Coördinator het oranje hesje gedragen op beide dagen?	JA	NEE*	
Hebben alle medewerkers op de kleding een stuk brede tape gedragen met de voornaam erop vermeld op beide dagen?	JA	NEE*	
Douchewagen aanwezig en schoon op beide dagen?	JA	NEE*	
Verreiker/shovel aanwezig en schoon op beide dagen?	JA	NEE*	
Toilet aanwezig en schoon op beide dagen?	NVT	JA	NEE*
Keet aanwezig en schoon?	NVT	JA	NEE*
Hekken aanwezig en schoon?	NVT	JA	NEE*
Afvalcontainer aanwezig en schoon?	JA	NEE*	
Materialenwagen aanwezig op beide dagen?	JA	NEE*	
Catering langsgesproken op beide dagen?	JA	NEE*	

Formulieren			
Taxatieformulier ingevuld en doorslag afgegeven aan coördinator?	JA	NEE*	
Presentielijst (QK FOR 4253) door iedereen ingevuld en ondertekend een VWA medewerker. NB. Per dag een nieuwe presentielijst!	JA	NEE*	
Heeft de AID de stallijst gerubriceerd (DR, ND, SD, BOK) of de inventarisatieformulieren (QK FOR 4317, QK FOR 4318 en QK FOR 4320) ingevuld?	JA	NEE*	
Formulier "Uitgifte en inname T-61 en andere injectievloeistoffen" (QK FOR 4082) ingevuld?	JA	NEE*	
Is / zijn er bewustheidsverklaring(en) Q-koorts / verklaring(en) bloedafname ingevuld? (indien van toepassing)	JA	NEE*	
Is de prestatieverklaring bedrijfsdierenarts ingevuld? (indien van toepassing)	JA	NEE*	
Is de Tellijst afvoer kadavers in destructiewagen (QK FOR 4326) ingevuld bij het laden van de kadavers? (niet met destructiewagen mee!)	JA	NEE*	
Zijn de twee prestatieverklaringen (douche-unit, wc en inhuur materieel) van dag I en II ingenomen en afgetekend?	JA	NEE*	
Verklaring gescheiden huisvesting geiten en bokken / oaien en rammen (QK FOR 4338) ingevuld en ondertekend (indien van toepassing)?	JA	NEE*	
Is de prestatieverklaring van de afvalverwerking ingenomen en afgetekend?	JA	NEE*	
Is de rittenstaat van AB Oost ingenomen en afgetekend?	JA	NEE*	
Zijn de prestatieverklaringen van de cateraar ingenomen en afgetekend?	JA	NEE*	
Is er schade op het bedrijf aangericht?	JA*	NEE	
Is er vervolgens een schademeldingsformulier opgemaakt?	NVT	JA	NEE*




Checklist ruimen op Q-koorts besmette bedrijven (1^e ronde)

Deze checklist op beide dagen (taxatie en ruiming) gebruiken

Dag I: Inventarisatie, I&R, scannen en taxeren			
Welke diersoort is aanwezig op het bedrijf. (doorhalen wat niet van toepassing is)	geit	schaap	
Hoeveel geiten/schape/bokken/rammen zijn er totaal aanwezig op het bedrijf?			
Hoeveel geiten/schape zijn drachtig gescand? (zie aantekening "DR" op stallijst of inventarisatieformulier (QK FOR 4317)			
Hoeveel geiten/schape zijn niet-drachtig gescand, maar wel oud genoeg om drachtig te kunnen worden? (zie aantekening "ND" of "SD" op stallijst of inventarisatieformulier (QK FOR 4318)			
Hoeveel geiten/schape zijn niet drachtig, omdat ze te jong zijn om drachtig te kunnen worden en dus niet gescand? (zie aantekening "ND" op stallijst of inventarisatieformulier (QK FOR 4318)			
Hoeveel bokken/rammen zijn aanwezig op het bedrijf? (zie aantekening "BOK/RAM" op stallijst of inventarisatieformulier (QK FOR 4320)			
Totaal aantal af te voeren drachtige geiten/schape			
Zijn alle dieren individueel geïdentificeerd door de AID? (evt. nieuwe merken)	JA	NEE*	
Is ieder af te voeren dier gesedeerd door een dierenarts met Xylazine/Ketamine in de voorgeschreven mengverhouding en dosering en is daarna bij deze dieren een eerste merkteken aangebracht?	JA	NEE*	
Is ieder af te voeren dier geethanaseerd door een dierenarts met T-61 in de voorgeschreven dosering en is daarna bij deze dieren een tweede merkteken aangebracht?	JA	NEE*	
Is ieder af te voeren dier individueel gecontroleerd in de dodingsruimte door een dierenarts en is bij deze dieren, nadat de dood was geconstateerd, een derde merkteken aangebracht?	JA	NEE*	
Is ieder af te voeren dier individueel gecontroleerd in de laadbak door een dierenarts en is bij deze dieren, nadat de dood was geconstateerd, een vierde merkteken aangebracht?	JA	NEE*	
Wordt op dit bedrijf KI toegepast?	JA	NEE*	
Zo ja, zijn alle rietjes met sperma verwijderd?	NVT	JA	NEE*

Dag II: Doden, afvoer kadavers en afronden bezoek		
Is de gemeten en geregistreerde temperatuur in de box beneden de 0 graden Celsius geweest (zie registratieformulier AUV medewerker)?	JA*	NEE
Waren er injectievloeistoffen uitgekristalliseerd?	JA*	NEE
Is/zijn de destructiewagen(s) lekvrij?	JA	NEE*
Is/zijn de destructiewagen(s) volledig gesloten?	JA	NEE*
Zijn de Begeleidingsformulieren afvoer ter destructie (402704) ingevuld en ondertekend?	JA	NEE*
Aantal containers (iedere container apart tellen en dus een eigen begeleidingsformulier)		
Doordruknummers begeleidingsformulieren		
.....		



Checklist ruimen op Q-koorts besmette bedrijven (1^e ronde)

Deze checklist op beide dagen (taxatie en ruiming) gebruiken

Is de volgende controle uitgevoerd en komen de aantallen overeen? Aantal drachtige dieren (gemerkt met verfspuitbus) op de I&R stallingst of inventarisatielijsten (QK FOR 4317) = aantal getaxeerde dieren op het taxatieformulier van DR = het aantal getelde kadavers op de "Tellijst afvoer kadavers in destructiewagen" (QK FOR 4326) = aantal genoteerde kadavers ter destructie op Begeleidingsformulieren (402704)	JA	NEE*
Is/zijn de destructiewagen(s) volledig verzegeld? NB iedere container op twee plaatsen verzegelen Zegelnummers	JA	NEE*
Is/zijn de destructiewagen(s) vóór vertrek schoon?	JA	NEE*
Zijn alle rood gemerkte dieren gedood en afgevoerd?	JA	NEE*
Is het dierwelzijn in het gedrang gekomen?	JA*	NEE
Zijn de veiligheidseisen in het gedrang gekomen?	JA*	NEE
Is het afval in afgesloten zakken in de afvalcontainer gedeponneerd?	JA	NEE*
Verzegel de afvalcontainer en noteer hier het zegelnummer: Stel een "Begeleidingsformulieren afvoer ter destructie" (402704) op. Noteer ook het zegelnummer op dit begeleidingsformulier. Het begeleidingsformulier gaat mee met de afvalcontainer (gele doorslag voor dossier).		
Zijn de verreiker, shovel, hekken en alle materieel gereinigd, voordat deze het bedrijf hebben verlaten?	JA	NEE*
Zijn de injectievloeistoffen die op het bedrijf zijn geweest (één zak met lege, aangebroken en gebroken verpakkingen en één zak met volle verpakkingen) verpakt in plastic zakken en zijn de zakken ontsmet aan de buitenkant (geef deze af op het RCC)	JA	NEE*
Zijn de revolverspuiten apart verpakt in een plastic zak en is de zak ontsmet aan de buitenkant (geef deze af op het RCC)	JA	NEE*
Is het bedrijf schoon achtergelaten?	JA	NEE*
Meld het bezoek op beide dagen af (VWA Dierenarts) op telefoonnummer 06-52041726 voor vertrek op het bedrijf.		
* = hieronder toelichten		

Datum	
Naam VWA dierenarts	
Handtekening	



Bewustheidsverklaring Q-koorts

De achtergrondinformatie met betrekking tot de Q-koorts heb ik ontvangen en ben hierover ingelicht en begrijp de verstrekte informatie. Tevens ben ik mondeling en schriftelijk (zie toelichting) gewezen op het doel van een bloedafname.

Desondanks wens ik geen gebruik te maken van deze mogelijkheid mijn bloed te laten onderzoeken en sta ik derhalve geen bloed af.

Risicogroepen ingeval van het oplopen van een besmetting met de Q-koorts bacterie zijn:

- Zwangeren of personen die voornemens zijn op korte termijn zwanger te worden;
- Personen met hartklepafwijkingen of kunststofmateriaal in hun bloedvaten;
- Personen met verminderde weerstand (b.v. ten gevolg van kanker, immunosuppressieve therapie, chronische nierziekte of na orgaantransplantatie).

Deze risico's zijn voor mij duidelijk en ik behoor niet tot één van deze risicogroepen.

Ik ben me ervan bewust dat daardoor bij een eventuele besmetting niet meer kan worden vastgesteld of ik deze voorafgaand aan of tijdens de inzet in de crisis heb opgelopen en dat ik na afloop van de inzet in de crisis niet met zekerheid weet of ik tijdens die inzet besmet ben geraakt.

Naam ondergetekende:

Plaats:

Datum:

Handtekening:

Toelichting

De bloedafname heeft een tweeledig doel:

1. Er kan worden vastgesteld of men al eerder met de Q-koorts veroorzakende bacterie besmet is geweest en antistoffen in zijn bloed heeft.
2. Na afloop van de inzet in de crisis kan worden vastgesteld of men ondanks alle voorzorgsmaatregelen mogelijk toch besmet is geraakt en kan de (huis)arts bepalen of medicatie noodzakelijk is.

Daarnaast kunnen de uitslagen gebruikt worden voor een meting van het effect van de beschermingsmaatregelen.*



Prestatieverklaring bedrijfsdierenarts

Naam houder: UBN:

Datum
bedrijfsbezoek
taxatie: Maatregellocatie:

Datum
bedrijfsbezoek
ruimen:

Voor + achternaam
bedrijfsdierenarts:

Naam DAP:

Dag 1: taxatie

bedrijfsdierenarts is aanwezig geweest en heeft ondersteuning gegeven aan de houder. Hiervoor mag 2 uur bij LNV in rekening worden gebracht*.

Inzet van:uur Paraaf bedrijfsdierenarts:

Inzet tot:uur Paraaf VWA:

Dag 2: ruiming

Heeft de bedrijfsdierenarts inzet geleverd bij de ruimingswerkzaamheden?

- ja → Als de bedrijfsdierenarts inzet heeft geleverd bij de ruimingswerkzaamheden, dan wordt de inzet vergoed zoals vermeld op de "Presentielijst" (QK FOR 4253)
- nee → Als de bedrijfsdierenarts ondersteuning heeft geleverd aan de houder, dan mag 2 uur bij LNV in rekening worden gebracht.

Inzet van:uur Paraaf bedrijfsdierenarts:

Inzet tot:uur Paraaf VWA:

* Let op! de bedrijfsdierenarts moet op beide dagen ook de "Presentielijst" (QK FOR 4253) hebben getekend.



Tellijst afvoer kadavers in destructiewagen

Per voor- of achterwagen invullen

Kenteken destructiewagen:

Nummer begeleidingsformulier afvoer ter destructie (402704):

Nr.	x	Nr.	x	Nr.	x	Nr.	x	Nr.	x	Nr.	x
1		36		71		106		141		176	
2		37		72		107		142		177	
3		38		73		108		143		178	
4		39		74		109		144		179	
5		40		75		110		145		180	
6		41		76		111		146		181	
7		42		77		112		147		182	
8		43		78		113		148		183	
9		44		79		114		149		184	
10		45		80		115		150		185	
11		46		81		116		151		186	
12		47		82		117		152		187	
13		48		83		118		153		188	
14		49		84		119		154		189	
15		50		85		120		155		190	
16		51		86		121		156		191	
17		52		87		122		157		192	
18		53		88		123		158		193	
19		54		89		124		159		194	
20		55		90		125		160		195	
21		56		91		126		161		196	
22		57		92		127		162		197	
23		58		93		128		163		198	
24		59		94		129		164		199	
25		60		95		130		165		200	
26		61		96		131		166		201	
27		62		97		132		167		202	
28		63		98		133		168		203	
29		64		99		134		169		204	
30		65		100		135		170		205	
31		66		101		136		171		206	
32		67		102		137		172		207	
33		68		103		138		173		208	
34		69		104		139		174		209	
35		70		105		140		175		210	

Naam teller Handtekening teller

Voor akkoord:

Naam VWA medewerker Handtekening VWA medewerker



Verklaring gescheiden huisvesting geiten en bokken / ooien en rammen

Datum bezoek	
Naam bedrijf	
UBN	

Op bovengenoemd bedrijf is vandaag tijdens het inventarisatie/taxatiebezoek in het kader van de Q-koorts bestrijding vastgesteld, dat de geiten en bokken gescheiden zijn gehuisvest en dat dit volgens de veehouder al meer dan 30 dagen het geval is. Naar overtuiging van de VWA dierenarts en AID controleur was de verklaring van de veehouder dienaangaande geloofwaardig.

Als gevolg hiervan komt het bedrijf, op basis van deze informatie, niet meer in aanmerking voor een vervolfbezoek.

	AID controleur	VWA dierenarts	Veehouder
Naam			
Handtekening			



Melding schade als gevolg van ruimingwerkzaamheden

Naam:

UBN/ML-nummer:

Datum melding : _____

Adres : _____

Postcode woonplaats : _____

Telefoon : _____

E-mailadres : _____

Evt. contactpersoon : _____

Bank- of Gironummer : _____

Schadedatum : _____

Schade betreft : _____

Toedracht : _____

Schadebedrag : _____

BTW-regeling : Particulier/Landbouwforfait/BTW-regime
(doorhalen wat niet van toepassing is)

Datum:

Handtekening:

Dit formulier sturen naar:

Dienst Regelingen BOW

Regeling O-koorts Ruimingschade - Kamer 471

Postbus 20401

2500 EK Den Haag



Declaratieformulier

In te vullen door declarant

Ondergetekende:

Huisadres: Plaats:

Functie:

heeft het onderstaande betaald ten behoeve van:

.....

en verklaart deze declaratie naar waarheid te hebben ingevuld.

Bankrekeningnummer:

..... en name van:

Plaats: Datum:

Handtekening:

In te vullen door debriefer en Chef de Bureau

UBN: Maatregellocatie:

Ondergetekenden verklaren akkoord te gaan met het vermelde in deze declaratie

Naam debriefer: Naam Chef de Bureau:

Handtekening: Handtekening:

Datum	Omschrijving	Bedrag
		€
		€
		€
		€
		€
		€
		€

originele bonnen toevoegen aan deze declaratie

Totaal €



Controle ontsmetting na leegmelding

Datum bezoek	
Naam bedrijf	
UBN	

Datum ruiming bedrijf:		
Afvoer had eigenlijk pas na de tweede ruimingsronde gemogen, hoe is daar mee omgegaan?		
Zijn alle melkgeiten, bokken, melkschapen en rammen naar de slachterij afgevoerd? Zo ja, laatste afvoer naar slachthuis d.d.	JA	NEE*
Is de 30 dagen termijn voor het uitmesten in acht genomen of is daar een ontheffing voor afgegeven? Datum uitmesten: Datum ontheffing: (indien van toepassing)	JA	NEE*
Is de mest op de juiste wijze opgeslagen en afgedekt op het bedrijf? Zo ja, datum opslag (1 ^e dag):	JA	NEE*
Is de veehouder geweest op de 90 dagen termijn voor mestopslag?	JA	NEE*
Is / zijn de stal(len) goed schoongemaakt en gedesinfecteerd met een daarvoor geschikt en toegelaten ontsmettingsmiddel? Zo ja, met welk middel:	JA	NEE*
Indien het bedrijf niet goed is schoongemaakt en ontsmet, is dit aan de veehouder medegedeeld?	JA	NEE*

* = hieronder toelichten

Datum	
Naam VWA medewerker	
Handtekening	
Naam AID controleur	
Handtekening	



Verslag telefoongesprek bedrijfsbezoek

Naam bedrijf	
UBN	
Gebeld door	
Datum / tijd gesprek	
Gesproken met	

Afspraak bezoek I, incl. tijdstip		
Afspraak bezoek II, incl. tijdstip		
Hoeveel drachtige geiten zijn er op uw bedrijf aanwezig?		
Inzet bedrijfsdierenarts voor bezoek I	Ja	Nee
Inzet bedrijfsdierenarts voor bezoek II	Ja	Nee
Neemt u contact op met de bedrijfsdierenarts of zullen wij dat doen?	Houder	Wij
Telefoonnummer bedrijfsdierenarts (let wel, nummer DAP hebben we al)		
Zijn de dieren voorzien van elektronische I&R merken?	Ja	Nee
Zo ja, kunnen we daarvan gebruik maken (eigen scanner?)	Ja	Nee
Heeft u de beschikking over een stallijst? (Zo ja, graag klaar leggen)	Ja	Nee
Heeft u nog documenten die van belang kunnen zijn bij de taxatie (Zo ja, graag kopie klaar leggen)	Ja	Nee
Zijn er extra voorzieningen nodig, bijvoorbeeld hekken?	Ja	Nee
Is er een aparte ruimte beschikbaar voor de administratieve afhandeling van het bedrijfsbezoek?	Ja	Nee
Verwacht u dat er nog dieren korter dan 30 dagen drachtig zijn?	Ja	Nee

Heeft u nog aanvullende vragen?

Opmerkingen:



Verslag telefoongesprek bedrijfsbezoek (2^e ronde)

Gebruik het verslag telefoongesprek bedrijfsbezoek van de 1^e ronde en het dossier voor meer informatie over het bedrijf

Naam bedrijf	
UBN	
Getaxeerd/geruimd d.d.	
Gebeld door	
Datum / tijd gesprek	
Gesproken met	

Aantallen eerste bezoek		
	Geruimd	Nog aanwezig
Geiten		
Bokken	nvt	
Lammeren	nvt	
Totaal		

Afspraak bezoek incl. tijdstip		
Hoeveel drachtige geiten zijn er vermoedelijk nog op uw bedrijf aanwezig?	melk	lam
Wordt er in melkstal gescand?	Ja	Nee
Stelt u het op prijs dat de bedrijfsdierenarts tijdens de ruimingswerkzaamheden (vanaf ongeveer 13.00 uur) wordt ingezet?	Ja	Nee
Zo ja, dan nemen wij contact op de bedrijfsdierenarts	nvt	Wij
Is er een aparte ruimte beschikbaar voor de administratieve afhandeling aanwezig, waar wij gebruik van kunnen maken?	Ja	Nee
Zijn er extra voorzieningen nodig?	Ja	Nee
Wilt u meewerken aan RIVM onderzoek naar Q-koorts bij ratten? (RIVM neemt dan contact op veehouder en regelt het vangen van ratten e.d.)	Ja	Nee
Zijn er zaken die wij t.o.v. de eerste ronde nu anders moeten regelen?	Ja	Nee
Opmerkingen n.a.v. eerste bezoek:		

Heeft u nog aanvullende vragen?

Opmerkingen:



Formulier debriefing taxeren

Naam Coördinator	
Datum bezoek	
Naam bedrijf	
UBN	
Casusnummer	

Algemeen			
Is het taxatiebezoek goed verlopen?	JA	NEE*	
Was er pers aanwezig?	JA	NEE	
Zo ja, zijn die in de stal geweest?	JA*	NEE	

Aantal dieren	
Hoeveel geiten (mannelijk + vrouwelijk) zijn er aanwezig op het bedrijf?	
Hoeveel geiten zijn drachtig gescand? (zie aantekening "DR" op stallingst of inventarisatieformulier (QK FOR 4317)	
Hoeveel geiten zijn niet-drachtig gescand, maar wel oud genoeg om drachtig te kunnen worden? (zie aantekening "ND" op stallingst of inventarisatieformulier (QK FOR 4318)	
Hoeveel geiten zijn niet drachtig, omdat ze te jong zijn om drachtig te kunnen worden en dus niet gescand? (zie aantekening "ND" op stallingst of inventarisatieformulier (QK FOR 4318)	
Hoeveel mannelijke dieren zijn aanwezig op het bedrijf? (zie aantekening "BOK" op stallingst of inventarisatieformulier (QK FOR 4320)	

Materiaal en medewerkers		
Is er voldoende ruimte voor de Rendac container, shovel of verreiker?	JA	NEE*
Wat is er nodig bij de ruiming: shovel	JA	NEE
Wat is er nodig bij de ruiming: verreiker	JA	NEE
Wat is er nodig bij de ruiming: hekken	JA	NEE
Wat is er nodig bij de ruiming: kruiwagens	JA	NEE
Wat is er nodig bij de ruiming: overig	JA	NEE
Hoeveel medewerkers van AB-Oost zijn nodig als drijver bij afvoer kadavers? (standaard 4)		

Formulieren		
Is er aansluiting tussen het aantal drachtige geiten en het aantal getaxeerde dieren op het taxatieformulier van DR	JA	NEE*
Is de bedrijfsdierenarts aanwezig geweest voor ondersteuning van de veehouder? (vergoeding 2 uur)	JA	NEE
Gaat de bedrijfsdierenarts een prestatie verricht bij het doden van de dieren?	JA	NEE

* = hieronder toelichten

Naam Debriefer		Handtekening debriefer	
-------------------	--	---------------------------	--



Formulier debriefing taxeren (2^e ronde)

Naam Coördinator	
Datum bezoek	
Naam bedrijf	
UBN	
Casusnummer	

Algemeen		
Is de taxatie goed verlopen?	JA	NEE*
Was er pers aanwezig?	JA	NEE
Zo ja, zijn die in de stal geweest?	JA*	NEE

Aantal dieren	
Hoeveel geiten/schape/bokken/rammen zijn er totaal aanwezig op het bedrijf?	
Hoeveel geiten/schape zijn drachtig gescand? (zie aantekening "DR" op stallijst of inventarisatieformulier (QK FOR 4317))	
Hoeveel geiten/schape zijn niet-drachtig gescand, maar wel oud genoeg om drachtig te kunnen worden? (zie aantekening "ND" op stallijst of inventarisatieformulier (QK FOR 4318))	
Hoeveel geiten/schape zijn niet drachtig, omdat ze te jong zijn om drachtig te kunnen worden en dus niet gescand? (zie aantekening "ND" op stallijst of inventarisatieformulier (QK FOR 4318))	
Hoeveel bokken/rammen zijn aanwezig op het bedrijf? (zie aantekening "BOK/RAM" op stallijst of inventarisatieformulier (QK FOR 4320))	

Formulieren		
Is er aansluiting tussen het aantal drachtige geiten en het aantal getaxeerde dieren op het taxatieformulier van DR	JA	NEE*
Gaat de bedrijfsdierenarts een prestatie verricht bij het doden van de dieren?	JA	NEE
* = hieronder toelichten		

Naam Debrieger		Handtekening debrieger	
----------------	--	------------------------	--



Formulier debriefing ruimen

Naam Coördinator	
Datum bezoek	
Naam bedrijf	
UBN	
Casusnummer	

Algemeen		
Is het bedrijfsbezoek goed verlopen?	JA	NEE*
Was de houder tevreden over het team?	JA	NEE*
Was de houder tevreden over de organisatie?	JA	NEE*
Waren alle medewerkers en externe partijen op tijd aanwezig?	JA	NEE*
Heeft de Coördinator het oranje hesje gedragen op beide dagen?	JA	NEE*
Is ieder af te voeren dier gesedeerd door een dierenarts met Xylazine/Ketamine in de voorgeschreven mengverhouding en dosering en is daarna bij deze dieren een eerste merkteken aangebracht?	JA	NEE*
Is ieder af te voeren dier geethanaseerd door een dierenarts met T-61 in de voorgeschreven dosering en is daarna bij deze dieren een tweede merkteken aangebracht?	JA	NEE*
Is ieder af te voeren dier individueel gecontroleerd in de dodingsruimte door een dierenarts en is bij deze dieren, nadat de dood was geconstateerd, een derde merkteken aangebracht?	JA	NEE*
Is ieder af te voeren dier individueel gecontroleerd in de laadbak door een dierenarts en is bij deze dieren, nadat de dood was geconstateerd, een vierde merkteken aangebracht?	JA	NEE*
Hebben alle medewerkers op de kleding een stuk brede tape gedragen met de voornaam erop vermeld op beide dagen?	JA	NEE*
Was de samenwerking goed met de externe partijen:	JA	NEE*
AID	JA	NEE*
Scanner	JA	NEE*
Taxateur	JA	NEE*
Rendac	JA	NEE*
AB-Oost	JA	NEE*
AUV	JA	NEE*
Douchewagen	JA	NEE*
Reiniging	JA	NEE*
Catering	JA	NEE*
Was er pers aanwezig?	JA*	NEE
Zo ja, zijn die in de stal geweest?	JA*	NEE
Waren er voldoende materialen aanwezig in de AUV bus?	JA	NEE*
Werkt de revolverspuit goed?	JA	NEE*
Was er voldoende Sedamun / Ketamine / T-61 aanwezig?	JA	NEE*
Is er meer Sedamun / Ketamine gespoten dan voorgeschreven?	JA*	NEE
Is de T-61 / Sedamun / Ketamine ingeleverd op het RCC? (vol/aangebroken/gebroken/leeg) NB invullen formulier "Uitgifte en inname T-61" (QK FOR 4082)	JA	NEE*
Is de gemeten en geregistreerde temperatuur in de box met injectievloeistoffen beneden de 0 graden Celsius geweest (zie registratieformulier AUV medewerker)?	JA*	NEE
Waren er injectievloeistoffen uitgekristalliseerd?	JA*	NEE



Formulier debriefing ruimen

Zijn er bij de veehouder of diens gezin signalen waargenomen van (ernstige) psychosociale problemen.	JA*	NEE
Zijn er bij de veldwerkers signalen waargenomen van (ernstige) psychosociale problemen.	JA*	NEE
Zijn er zaken beschadigd op het bedrijf?	JA*	NEE
Zijn de koffiekannen ingeleverd op het RCC?	JAX	NEE*
Is het ziekenhuisafval ingeleverd op het RCC?	JA	NEE*
Zijn de revolverspuiten ingeleverd op het RCC?	JAX	NEE*

Formulieren		
Begeleidingsformulier voor afvoer van vee en/of voorwerpen bestemd voor destructie (402704) juist en volledig ingevuld? NB per container!	JAX	NEE*
Presentielijst (QK FOR 4253) juist en volledig ingevuld?	JAX	NEE*
Checklist ruimen op Q-koorts besmette bedrijven (QK FOR 4312) juist en volledig ingevuld?	JAX	NEE*
Stallijst juist en volledig aangevuld of inventarisatieformulieren I&R nummers (QK FOR 4317, 4318 en 4320) juist en volledig ingevuld?	JAX	NEE*
Bewustheidsverklaringen (QK FOR 4323) / Verklaringen bloedafname (QK FOR 4324) juist en volledig ingevuld? (indien van toepassing)	JAX	NEE*
Is de "Tellijst afvoer kadavers in destructiewagen" (QK FOR 4326) tijdens het laden van de kadavers juist en volledig ingevuld?	JAX	NEE*
Is de bedrijfsdierenarts aanwezig geweest voor ondersteuning van de veehouder? (vergoeding 2 uur)	JA	NEE*
Heeft de bedrijfsdierenarts een prestatie verricht bij het doden van de dieren?	JA	NEE*
Prestatieverklaring bedrijfsdierenarts (QK FOR 4325) juist en volledig ingevuld?	JAX	NEE*
Formulier "Uitgifte en inname T-61 en andere injectievloeistoffen" (QK FOR 4082) juist en volledig ingevuld?	JAX	NEE*
Verklaring gescheiden huisvesting geiten en bokken / ooen en rammen (QK FOR 4338) ingevuld en ondertekend (indien van toepassing)?	JA	NEE*
(Doordruk) taxatieformulieren ingeleverd?	JAX	NEE*
Is de brief van DR over de taxatie afgegeven aan de veehouder?	JA	NEE*
Is de volgende controle uitgevoerd en komen de aantallen overeen? Aantal drachtige dieren (gemerkt met verfspuitbus) op de I&R stallijst of inventarisatielijst (QK FOR 4317) = aantal getaxeerde dieren op het taxatieformulier van DR = het aantal getelde kadavers op de "Tellijst afvoer kadavers in destructiewagen" (QK FOR 4326) = aantal genoteerde kadavers ter destructie op Begeleidingsformulieren (402704)	JA	NEE*
Gele doorslag "Begeleidingsformulieren afvoer ter destructie" (402704) van de afvalcontainer ingeleverd?	JA	NEE*
Zijn de twee prestatieverklaringen (douche-unit, wc en inhuur materieel) van dag I en II ingeleverd?	JA	NEE*
Is de prestatieverklaring van de afvalverwerking ingeleverd?	JA	NEE*
Zijn de prestatieverklaringen van de cateraar ingeleverd?	JA	NEE*



Formulier debriefing ruimen

Is de rittenstaat van AB Oost ingenomen en afgetekend?	JA	NEE*
--	----	------

Overige ingeleverde documenten:

* = hieronder toelichten

Naam Debrieger	
Handtekening	



Formulier debriefing ruimen (2^e ronde)

Naam Coördinator	
Datum bezoek	
Naam bedrijf	
UBN	
Casusnummer	

Algemeen		
Is het bedrijfsbezoek goed verlopen?	JA	NEE*
Was de houder tevreden over het team?	JA	NEE*
Was de houder tevreden over de organisatie?	JA	NEE*
Waren alle medewerkers en externe partijen op tijd aanwezig?	JA	NEE*
Heeft de Coördinator het oranje hesje gedragen?	JA	NEE*
Hebben alle medewerkers op de kleding een stuk brede tape gedragen met de voornaam erop vermeld?	JA	NEE*
Is ieder af te voeren dier gesedeerd door een dierenarts met Xylazine/Ketamine in de voorgeschreven mengverhouding en dosering en is daarna bij deze dieren een eerste merkteken aangebracht?	JA	NEE*
Is ieder af te voeren dier geethanaseerd door een dierenarts met T-61 in de voorgeschreven dosering en is daarna bij deze dieren een tweede merkteken aangebracht?	JA	NEE*
Is ieder af te voeren dier individueel gecontroleerd in de dodingsruimte door een dierenarts en is bij deze dieren, nadat de dood was geconstateerd, een derde merkteken aangebracht?	JA	NEE*
Is ieder af te voeren dier individueel gecontroleerd in de laadbak door een dierenarts en is bij deze dieren, nadat de dood was geconstateerd, een vierde merkteken aangebracht?	JA	NEE*
Was de samenwerking goed met de volgende partijen:		
AID	JA	NEE*
Scanner	JA	NEE*
Taxateur	JA	NEE*
Rendac	JA	NEE*
AB-Oost	JA	NEE*
AUV	JA	NEE*
Douchewagen	JA	NEE*
Reiniging	JA	NEE*
Catering	JA	NEE*
Was er pers aanwezig?	JA*	NEE
Zo ja, zijn die in de stal geweest?	JA*	NEE
Waren er voldoende materialen aanwezig in de AUV bus?	JA	NEE*
Werkt de revolverspuit goed?	JA	NEE*
Was er voldoende Sedamun / Ketamine / T-61 aanwezig?	JA	NEE*
Is er meer Sedamun / Ketamine gespoten dan voorgeschreven?	JA*	NEE
Is de T-61 / Sedamun / Ketamine ingeleverd op het RCC? (vol/aangebroken/gebroken/leeg) NB invullen formulier "Uitgifte en inname T-61" (QK FOR 4082)	JA	NEE*
Is de gemeten en geregistreerde temperatuur in de box met injectievloeistoffen beneden de 0 graden Celsius geweest (zie registratieformulier AUV medewerker)?	JA*	NEE
Waren er injectievloeistoffen uitgekristalliseerd?	JA*	NEE



Formulier debriefing ruimen (2^e ronde)

Zijn er bij de veehouder of diens gezin signalen waargenomen van (ernstige) psychosociale problemen.	JA*	NEE
Zijn er bij de veldwerkers signalen waargenomen van (ernstige) psychosociale problemen.	JA*	NEE
Zijn er zaken beschadigd op het bedrijf?	JA*	NEE
Zijn de koffiekannen ingeleverd op het RCC?	JAX	NEE*
Is het ziekenhuisafval ingeleverd op het RCC?	JA	NEE*
Zijn de revolverspuiten ingeleverd op het RCC?	JAX	NEE*

Formulieren

Begeleidingsformulier voor afvoer van vee en/of voorwerpen bestemd voor destructie (402704) juist en volledig ingevuld? NB per container!	JAX	NEE*
Presentielijst (QK FOR 4253) juist en volledig ingevuld?	JAX	NEE*
Checklist ruimen op Q-koorts besmette bedrijven 2 ^e ronde (QK FOR 4330) juist en volledig ingevuld?	JAX	NEE*
Stallijst juist en volledig in/aangevuld of inventarisatieformulieren I&R nummers (QK FOR 4317, 4318 en 4320) juist en volledig in/aangevuld?	JAX	NEE*
Formulier "Uitgifte en inname T-61 en andere injectievloeistoffen" (QK FOR 4082) juist en volledig ingevuld?	JAX	NEE*
Bewustheidsverklaringen (QK FOR 4323) / Verklaringen bloedafname (QK FOR 4324) juist en volledig ingevuld? (indien van toepassing)	JAX	NEE*
Is de "Tellijst afvoer kadavers in destructiewagen" (QK FOR 4326) tijdens het laden van de kadavers juist en volledig ingevuld?	JAX	NEE*
Heeft de bedrijfsdierenarts een prestatie verricht bij het doden van de dieren?	JA	NEE*
Prestatieverklaring bedrijfsdierenarts (QK FOR 4331) juist en volledig ingevuld? (indien van toepassing)	JAX	NEE*
(Doordruk) taxatieformulieren ingeleverd?	JAX	NEE*
Is er aansluiting tussen het huidige aantal dieren en het aantal dieren geïnventariseerd bij het eerste bezoek? (als dit niet het geval is, dan de AID-verklaring toevoegen aan het dossier)	JA	NEE*
Is de volgende controle uitgevoerd en komen de aantallen overeen? Aantal drachtige dieren (gemerkt met verfspuitbus) op de I&R stallijst of inventarisatielijst (QK FOR 4317) = aantal getaxeerde dieren op het taxatieformulier van DR = het aantal getelde kadavers op de "Tellijst afvoer kadavers in destructiewagen" (QK FOR 4326) = aantal genoteerde kadavers ter destructie op Begeleidingsformulieren (402704)	JA	NEE*
Gele doorslag "Begeleidingsformulier afvoer ter destructie" (402704) van de afvalcontainer ingeleverd?	JA	NEE*
Zijn de prestatieverklaringen (douche-unit, wc en inhuur materieel) ingeleverd?	JA	NEE*
Is de prestatieverklaring van de afvalverwerking ingeleverd?	JA	NEE*
Zijn de prestatieverklaringen van de cateraar ingeleverd?	JA	NEE*
Is de rittenstaat van AB Oost ingenomen en afgetekend?	JA	NEE*



Formulier debriefing ruimen (2^e ronde)

Overige ingeleverde documenten:

* = hieronder toelichten

Naam Debrieger	
Handtekening	



RAA0139552-XX



RAA0139552-XX



RAA0139552-XX



RAA0139552-XX



RAA0139552-XX



RAA0139552-XX



RAA0139552-XX



RAA0139552-XX



RAA0139552-01



RAA0139552-02



RAA0139552-03



RAA0139552-04



RAA0139552-05




RAA0139552-06



RAA0139552-07



RAA0139552-08



RAA0139552-09



RAA0139552-10



RAA0139552-11



RAA0139552-12




RAA0139552-13



RAA0139552-14



RAA0139552-15



RAA0139552-16



RAA0139552-17



RAA0139552-18



RAA0139552-19



RAA0139552-20



RAA0139552-21



RAA0139552-22



RAA0139552-23



RAA0139552-24



RAA0139552-25



RAA0139552-26



RAA0139552-27



RAA0139552-28



RAA0139552-29



RAA0139552-30



RAA0139552-31



RAA0139552-32



RAA0139552-33



RAA0139552-34



RAA0139552-35



RAA0139552-36



RAA0139552-37



RAA0139552-38



RAA0139552-39



RAA0139552-40



RAA0139552-41



RAA0139552-42



RAA0139552-43



RAA0139552-44



RAA0139552-45



RAA0139552-46



RAA0139552-47



RAA0139552-48



RAA0139552-49



RAA0139552-50



RAA0139552-51



RAA0139552-52



RAA0139552-53



RAA0139552-54




RAA0139552-55



RAA0139552-56



RAA0139552-57



RAA0139552-58



RAA0139552-59



RAA0139552-60



RAA0139552-61




RAA0139552-62




RAA0139552-63




RAA0139552-64




RAA0139552-65




RAA0139552-66




RAA0139552-67




RAA0139552-68




RAA0139552-69



RAA0139552-70



RAA0139552-71



RAA0139552-72



Ministerie van Landbouw, Natuur en Voedselkwaliteit
Voedsel en Waren Autoriteit (VWA)

0102725 6

Begeleidingsformulier
voor afvoer van vee en/of voorwerpen bestemd voor destructie

VWA regio:..... / RCC / VIC*

Datum:..... Dierziekte (indien van toepassing):.....

A.

Herkomstbedrijf:.....	Adres:.....
UBN:.....	Postcode en woonplaats:.....
Dieren(soort):.....	Materialen / Producten:.....
Aantal:.....	Aantal / Hoeveelheid:.....
Kenteken transportmiddel:.....	Laadvermogen kentekenbewijs in kg:.....
Aantal bijrijders:.....	Expeditiebedrijf:.....
Kilometerstand bij vertrek herkomstbedrijf: <input type="checkbox"/> <input type="checkbox"/> <input type="checkbox"/> <input type="checkbox"/> <input type="checkbox"/> <input type="checkbox"/> <input type="checkbox"/>	Tijdstip van vertrek:.....
Bestemming bedrijf / destructor* te:.....	De directeur van de Dienst Uitvoering VWA, voor deze,
De wagen werd door mij wel / niet* verzegeld.....	
Plombe(s):.....	

onderstaande in te vullen bij ontvangst op bedrijf / destructor

B. De verzegeling (indien aangebracht) was bij aankomst op het bestemmingsadres ongeschonden; ja /nee*

Tijdstip van aankomst op het bestemmingsadres:.....

Kilometerstand bij aankomst op het bestemmingsadres:

Gewicht belaste wagen:..... kg. volgens weegbrief en gewogen onder mijn toezicht.

Gewicht onbelaste wagen:..... kg. volgens weegbrief en gewogen onder mijn toezicht.

Netto gewicht dieren / materialen / producten:..... kg.

Datum:.....

De directeur van de Dienst
Uitvoering VWA,
voor deze,

C. Bovengenoemde zending dieren / materialen / producten*

Aantal:..... Ontvangen te:.....

Gewicht:..... datum:.....

door:.....

Handtekening bedrijf / destructor

Stempel

* Doorhalen hetgeen niet van toepassing is.



Mededeling

Mededeling als bedoeld in artikel 89 van de Gezondheids- en welzijnswet voor dieren, betrekking hebbend op besmettelijke dierziekten, als bedoeld in art. 15, eerste lid van de Gezondheids- en welzijnswet voor dieren.

Taxatienummer **0053185 0**

Dierziekte

A ALGEMENE GEGEVENS

1. Gegevens stalhouder

Naam en voorletters M/V*
 Straat en nummer Postcode/plaats
 Telefoonnummer(s)

2. Gegevens locatie

UBN/ML-nummer*
 Straat en nummer Postcode/plaats

3. Gegevens eigenaar

Bedrijfsnaam
 Naam en voorletters M/V*
 Straat en nummer Postcode/plaats
 UBN/ML-nummer*
 Telefoonnummer(s)
 (Post)banknummer +
 tenaamstelling + plaats
 BTW-nummer

Valt wel/niet* onder de Landbouwregeling, ex art. 27 van de Wet op omzetbelasting 1968.

Deze waardevaststelling is nader gespecificeerd op de bij deze mededeling behorende bladen.

Blad B: waarde van de dieren	pagina's	B: €	,
Blad C: waarde van voer/producten/ voorwerpen/materialen	pagina's	C: €	,
Alle bijlagen (incl. Bijlage A en D)	pagina's	TOTAAL (incl. btw) €	,
Totaalbedrag in letters			

B ONDERTEKENING

Ondergetekende eigenaar/gemachtigde* verklaart dat:

- De gegevens op dit formulier en zijn opgave juist zijn en dat hij bekend is met het feit dat achteraf geconstateerde onjuistheden kunnen leiden tot aanpassing van de waardevaststelling.
- Hij weet dat indien op grond van onjuistheden tot uitbetaling van een tegemoetkoming in de schade is overgegaan, dit kan leiden tot terugvordering van teveel betaalde gelden.
- Hij eigenaar is van de getaxeerde dieren, producten en voorwerpen.
- Hij weet dat als er recht van pand of vruchtgebruik rust op dieren, producten of voorwerpen, de daartoe gerechtigde partij zijn rechten kan doen gelden.

Beëdigd deskundige

Toezichthoudende LNV-ambtenaar

Eigenaar/gemachtigde**

Datum

Naam

Handtekening

* Doorhalen wat niet van toepassing is

** Gemachtigde verklaart dat hij bevoegd is de rechtspersoon in deze te vertegenwoordigen



Ruimte
voor Monstername sticker
Bar-code

Aantal ontvangen monsters:
Invullen door LAB

BLOEDTAPLIJST

UBN-nummer noteren
of RBD-sticker plakken,
ook op de kopieën!

De monsters zijn ver-
zegeld met het volgende
nummer

Naam bedrijf

Buisnr	Stal	Afd.	Hoknr.	Diernummer	Opm.
1.					
2.					
3.					
4.					
5.					
6.					
7.					
8.					
9.					
10.					
11.					
12.					
13.					
14.					
15.					
16.					
17.					
18.					
19.					
20.					
21.					
22.					
23.					
24.					
25.					
26.					
27.					
28.					
29.					
30.					
31.					
32.					
33.					
34.					
35.					
36.					

Buisnr	Stal	Afd.	Hoknr.	Diernummer	Opm.
37.					
38.					
39.					
40.					
41.					
42.					
43.					
44.					
45.					
46.					
47.					
48.					
49.					
50.					
51.					
52.					
53.					
54.					
55.					
56.					
57.					
58.					
59.					
60.					
61.					
62.					
63.					
64.					
65.					
66.					
67.					
68.					
69.					
70.					
71.					
72.					

[Empty rectangular box for drawing or text]

Teken de plattegrond van het bedrijf zoals door de VWA is afgezet. U geeft daarbij duidelijk de stallen en hokindeling (evt. met uitloop), weilanden, voersilo's, schuren en andere relevante gebouwen aan. Nummer alle locaties die u apart gaat waarderen zodat u ernaar kan verwijzen op de vervolgbladen. Noteer het aantal getelde dieren per diersoort per hok of stal. Vermeld daarbij de diersoort die van toepassing is. Geef duidelijk aan wat tijdens het bedrijfsbezoek is aangetroffen.

Pagina: van behorend bij het taxatieformulier nr.

