

**Bijlage 13 Handleiding portfolio bij artikel 3.7, vierde lid,
onderdeel b, van de Regeling inburgering**

Handleiding Portfolio KNS aanvullend Geestelijke bedienaren

Handleiding bij het maken van het portfolio KNS aanvullend

U maakt het portfolio voor KNS.

In deze handleiding kunt u antwoord vinden op de volgende vragen:

Inhoud

Een portfolio maken	5
Bewijzen verzamelen	8
Het portfolio inleveren	17
Portfolio KNS.....	23
1.1 Thema Wonen.....	25
1.2 Thema Geschiedenis en geografie	26
1.3 Thema Instanties	27
1.4 Thema Staatsinrichting en rechtsstaat	28
1.5 Thema Omgangsvormen, normen en waarden	30
1.6 Thema Onderwijs en opvoeding	31
1.7 Thema Gezondheid en gezondheidszorg.....	33
1.8 Thema Werk en inkomen.....	35
1.9 Thema Interreligieuze dialoog	36
Brief voor de gesprekspartner.....	40
Bewijsformulieren.....	42

Dit portfolio KNS aanvullend is van:

Naam: _____

Adres: _____

Woonplaats: _____

Telefoonnummer: _____

Geboortedatum: _____

Burgerservicenummer: _____

Een portfolio maken

Informatie over het portfolio

U wilt in Nederland werken als geestelijk bedienaar.

U heeft als geestelijk bedienaar een belangrijke taak binnen uw geloofsgemeenschap en binnen de Nederlandse samenleving.

Daarom wil de overheid dat elke geestelijk bedienaar het inburgeringsexamen voor geestelijk bedienaren maakt.

Het inburgeringsexamen voor geestelijk bedienaren bestaat uit drie onderdelen.

In het schema hieronder ziet u uit welke onderdelen het inburgeringsexamen bestaat.

Schema: inburgeringsexamen voor geestelijk bedienaren

Centraal deel	Bijzonder praktijkdeel	Aanvullend praktijkdeel
<ul style="list-style-type: none">EPEKNSTGN	<ul style="list-style-type: none">portfolio SMPD + panelgesprektwee assessments SMPD	portfolio KNS + panelgesprek

Voor u ligt een portfolio.

Dit portfolio hoort bij het aanvullend praktijkdeel.

Dit is het portfolio *KNS aanvullend voor geestelijk bedienaren*.

Waarom moet u dit portfolio vullen?

U moet laten zien dat u goed bent ingeburgerd in Nederland. Dit moet u met dit portfolio laten zien. U moet zelf uw portfolio vullen. Hieronder leest u wat het portfolio is. U leest ook wat u allemaal moet doen.

Wat is het portfolio?

U moet met het portfolio laten zien dat u goed bent ingeburgerd in Nederland. U moet met het portfolio laten zien dat u voldoende kennis heeft van de Nederlandse samenleving.

U laat bijvoorbeeld zien dat u kunt uitleggen welke taken een geestelijk bedienaar kan hebben. Of u laat zien dat u kunt praten met de wijkagent over problemen in de wijk. Of u laat zien dat u advies kunt geven bij het oplossen van problemen.

U kunt dit laten zien door bewijzen te verzamelen. Deze bewijzen stopt u in het portfolio.

Wat komt er in uw portfolio?

In uw portfolio vult u kort informatie in over uw persoonsgegevens zoals wie u bent en waar u woont. In uw portfolio verzamelt u ook bewijzen van situaties waarin u Nederlands heeft gesproken.

Bewijzen verzamelen

Bewijzen verzamelen

In uw portfolio staan negen thema's. Bij elk thema staan voorbeelden van situaties waarin u bewijzen kunt verzamelen. U kunt bijvoorbeeld een bewijs verzamelen van een situatie waarin u met jongeren en hun ouders over het doel en de mogelijkheden van de jeugdzorg heeft gepraat. Het is belangrijk dat u de bewijzen in het Nederlands verzamelt.

Hoeveel bewijzen moet u verzamelen?

U moet **zes** bewijzen verzamelen.

U moet proberen bij elk thema bewijzen te verzamelen.

Bewijsformulieren invullen

Heeft u in een bepaalde situatie een bewijs verzameld? Heeft u bijvoorbeeld met een ouder gepraat over de mogelijkheden van de jeugdzorg? Of heeft u met jongeren gepraat over hun geloof en hun problemen?

Dan vult u een **bewijsformulier** in. Er zijn twee bewijsformulieren. Er is een bewijsformulier voor **gesprekken** en er is een bewijsformulier voor **schrijven**.

Hebt u in een bepaalde situatie Nederlands gepraat? Bijvoorbeeld met een collega? Dan vult u na het gesprek een bewijsformulier **Gesprekken** in. U vraagt ook aan uw collega het bewijsformulier in te vullen. De collega hoeft het formulier niet in te vullen als hij/zij dat niet wil.

Het bewijsformulier Gesprekken zit achterin het portfolio. U moet dit formulier eerst kopiëren. Kopieer het formulier zo vaak als u wilt. Zorg ervoor dat u genoeg lege bewijsformulieren hebt. Vul pas daarna het formulier in.

Hebt u in een bepaalde situatie Nederlands geschreven? Dan doet u het briefje of formulier in het portfolio. U vult ook het bewijsformulier **Schrijven** in. U vindt dit bewijsformulier achter in het portfolio.

Bewaar de bewijsformulieren en (een kopie van) de schrijfproducten goed in uw portfolio.

Wat is een goed bewijs?

A Wat is een goed bewijs voor gesprekken?

Voor een goed bewijs voor gesprekken zijn de volgende dingen heel belangrijk:

1 De situatie moet in het portfolio KNS staan.

Hebt u een gesprek met iemand uit uw geloofsgemeenschap over geloof en het leven? Deze situatie staat WEL in het portfolio. Vul het bewijsformulier in.

Hebt u een leuk gesprek met iemand over huisdieren? Deze situatie staat NIET in het portfolio. Daarom kunt u hier geen bewijsformulier voor invullen.

2 U moet praten in een echte situatie met een echt persoon.

Een bewijs is dus niet geldig als u in de les hebt geoefend met de docent. Als u in de les met andere geestelijke bedienaren praat in hun functie als geestelijk bedienaar dan is het bewijs wel geldig.

3 Het bewijs mag niet ouder zijn dan vijf jaar.

Het bewijs is na augustus 2006 verzameld.

4 Het bewijsformulier moet origineel zijn (geen kopie).

5 U hebt het gesprek zelf gevoerd.

Hoe vult u een Bewijsformulier Gesprekken in?

- 1 U voert het gesprek.
- 2 U vult daarna het bovenste deel van het bewijsformulier in.
U moet dit altijd zelf doen. Geef in het bovenste deel op alle vragen antwoord.
- 3 U geeft het bewijsformulier een nummer.
- 4 U vraagt of de gesprekspartner het onderste deel wil invullen (vult de gesprekspartner niets in? Dan laat u het onderste deel leeg. Het bewijs is ook goed als de gesprekspartner niets heeft ingevuld).
- 5 U doet het originele bewijsformulier in uw portfolio (geen kopie!).
- 6 U vult het nummer van het bewijsformulier en de datum in het portfolio(overzicht) in.

Voorbeeld: KNS-1 Ik ken de sociaal maatschappelijke problemen die er in achterstandswijken zijn.

Op de volgende bladzijde staat een voorbeeld van een goed bewijs.

Waarom is dit een goed bewijs?

- Alles is ingevuld in het bovenste deel van het formulier (voor de inburgeraar).
- De datum is na augustus 2006 (niet ouder dan vijf jaar).
- De situatie komt uit het portfolio.
- Er is gepraat met een bewoner in de wijk.
- Het formulier is genummerd (1).
- Het onderste deel van het formulier (voor de gesprekspartner) is ook ingevuld.


Thema Wonen

Wonen	Kennis	Bewijsformulier	
		Gesprek	Schrijven
Ik kan omgaan met de leefomgeving en sociaal-maatschappelijke problemen in achterstandswijken en ik kan bijdragen aan oplossingen.	KNS-1 Ik ken de sociaal-maatschappelijke problemen die er in achterstandswijken zijn. Voorbeeld: <ul style="list-style-type: none"> • Ik praat over de problemen in de wijk met wijkinstanties of bewoners. • Ik adviseer bij het oplossen van de problemen in de wijk. 	1 15-6-2009	
	KNS-2 Ik ken de problemen van criminaliteit, sociaal isolement en achterstand die jongeren in achterstandswijken hebben. Voorbeeld: <ul style="list-style-type: none"> • Ik praat met probleemjongeren over hun plaats in de maatschappij. • Ik vraag mijn eigen geloofsgemeenschap mee te helpen met het oplossen van de problemen in de wijk. • Ik praat met jongerenwerkers, scholen en politie over de problemen in de wijk. 		

Bewijsnummer: 1


Bewijsformulier Gesprekken

1. Voor de inburgeraar:

Naam: <u>2. Bach</u>	
Situatie: <u>KNS-1,</u>	
Met wie hebt u gepraat? <u>M. Elatik</u>	
Wanneer was het gesprek? <u>15-6-2009</u>	
Ik heb gepraat over: <u>problemen met hangjongeren in de wijk</u>	
Waar was het gesprek? <u>in het buurthuis</u>	
Hebt u Nederlands gepraat?	<input checked="" type="radio"/> ja / nee
Kon u de gesprekspartner begrijpen?	<input checked="" type="radio"/> ja / nee
Kon de gesprekspartner u begrijpen?	<input checked="" type="radio"/> ja / nee
 Doe dit formulier in uw portfolio! Alleen een origineel formulier (dus geen kopie!) telt voor uw portfolio.	

2. Voor de gesprekspartner:

Naam: <u>M. Elatik</u>	Telefoonnummer: <u>06-30765211</u>
Functie: <u>bewoner</u>	
Datum van het gesprek: <u>15-06-2009</u>	
Plaats van het gesprek: <u>in het buurthuis</u>	
Heeft de inburgeraar Nederlands gepraat?	<input checked="" type="radio"/> ja / nee
Kon u de inburgeraar begrijpen?	<input checked="" type="radio"/> ja / nee
Kon de inburgeraar u begrijpen?	<input checked="" type="radio"/> ja / nee
Eventuele toelichting: _____	

 Wilt u hier s.v.p. een stempel van uw organisatie zetten?	

B Wat is een goed bewijs voor schrijven?

Voor een goed bewijs voor schrijven zijn de volgende dingen heel belangrijk:

1 De situatie moet in het portfolio KNS staan.

Hebt u een schrijfbewijs bij een situatie in het portfolio. Vul het bewijsformulier in.

Hebt u een schrijfbewijs voor een situatie die NIET in het portfolio staat dan kunt u daar geen bewijsformulier voor invullen.

2 U moet bij het bewijsformulier schrijven altijd een schrijfproduct hebben.

Een schrijfproduct is bijvoorbeeld een brief, een verslag of een inschrijfformulier. U moet ook het bewijsformulier schrijven invullen.

3 Het bewijs mag niet ouder zijn dan vijf jaar.

Het bewijs is na augustus 2006 verzameld.

4 Het bewijsformulier moet origineel zijn (geen kopie).

5 U hebt het schrijfbewijs en het schrijfproduct zelf gemaakt.

Hoe vult u een Bewijsformulier Schrijven in?

- 1 U vult een formulier in of schrijft iets op. Dit is uw schrijfproduct. Bijvoorbeeld een brief, een verslag of een formulier.
- 2 U vult daarna het bewijsformulier in. U moet dit altijd zelf doen.
- 3 U geeft het bewijsformulier een nummer.
- 4 U vult het nummer en de datum in het portfolio (overzicht) in.
- 5 U doet het originele bewijsformulier in uw portfolio (dus geen kopie).
- 6 U doet het schrijfproduct samen met het bewijsformulier in uw portfolio. U mag een kopie van het schrijfproduct maken.

Voorbeeld: KNS-1 Ik ken de sociaal maatschappelijke problemen die er in achterstandswijken zijn.

Op de volgende bladzijde staat een voorbeeld van een goed bewijs.

Waarom is dit een goed bewijs?

- Alles is ingevuld.
- De datum is na augustus 2006 (niet ouder dan 5 jaar).
- De situatie komt uit het portfolio.
- Het formulier is genummerd (2).
- Er zit ook een schrijfproduct bij. Het is zelf ingevuld.
- Het schrijfproduct heeft ook een nummer (2).

Thema Wonen


Wonen	Kennis	Bewijsformulier	
		Gesprek	Schrijven
Ik kan omgaan met de leefomgeving en sociaal-maatschappelijke problemen in achterstandswijken en ik kan bijdragen aan oplossingen.	<p>KNS-1 Ik ken de sociaal-maatschappelijke problemen die er in achterstandswijken zijn.</p> <p>Voorbeeld:</p> <ul style="list-style-type: none"> • Ik praat over de problemen in de wijk met wijkinstanties of bewoners. • Ik adviseer bij het oplossen van de problemen in de wijk. 		
	<p>KNS-2 Ik ken de problemen van criminaliteit, sociaal isolement en achterstand die jongeren in achterstandswijken hebben.</p> <p>Voorbeeld:</p> <ul style="list-style-type: none"> • Ik praat met probleemjongeren over hun plaats in de maatschappij. • Ik vraag mijn eigen geloofsgemeenschap mee te helpen met het oplossen van de problemen in de wijk. • Ik praat met jongerenwerkers, scholen en politie over de problemen in de wijk. 		<p>2 7-1-2010</p>

Bewijsnummer:

2

Bewijsformulier Schrijven

Voor de inburgeraar:

Naam:	<u>Z. Bach</u>
Datum:	<u>7-1-2010</u>
Situatie:	<u>KNS-2, Ik schrijf een brief voor een discussie-avond.</u>
Soort schrijfproduct:	
<input type="radio"/>	formulier
<input checked="" type="radio"/>	brief
<input type="radio"/>	anders, namelijk: _____
 Doe dit formulier in uw portfolio!	
Maak van brieven, vragenlijsten, formulieren etc. een kopie. Dit hoeven geen originelen te zijn. Stop de kopie in uw portfolio.	

PWA-College
Utrechtsestraat 14
1025 EF Amsterdam

2

Amsterdam, 7 januari 2010

Aan de heer Mulders,

Hierbij bevestig ik dat ik , 8 februari aanwezig zal zijn op jullie school voor de discussie-avond met als onderwerp *Geweld in de School*.

Graag zou ik het programma van deze avond een week van tevoren met u doorspreken. Wilt u mij ook nog de tijd en plaats laten weten.

Ik ben bereikbaar op 06-43278955.

Vriendelijke groeten,



Z. Bach

Z. Bach
Sterappel 7
1021 DE Amsterdam

Het portfolio inleveren

Wanneer is uw portfolio klaar?

Bent u klaar met uw portfolio? Lever uw portfolio dan in bij Kontakt der Kontinenten. Kontakt der Kontinenten kijkt dan of uw portfolio goed is.

Wat levert u in?

1 Het portfolio KNS.

- U vult uw persoonsgegevens in.
- U zet een nummer op alle bewijsformulieren.
- U vult de lijst met de situaties in met nummer en datum van de bewijzen.

2 In het portfolio doet u:

- Uw bewijsformulieren Gesprekken
- Uw bewijsformulieren Schrijven
- Alle schrijfproducten die bij de bewijsformulieren van schrijven horen.

**Maak een kopie van uw portfolio voordat u het opstuurt naar Kontakt der Kontinenten!
Het is veilig om het portfolio aangetekend te versturen.**

Waar kunt u op letten voordat u uw portfolio inlevert?

U gaat uw portfolio inleveren. U wilt natuurlijk dat het portfolio direct wordt goedgekeurd. Kijk daarom nog eens goed naar de volgende dingen:

Controlelijst portfolio

- Hebt u uw naam, adres et cetera. ingevuld?
- Heeft u zes bewijsformulieren?
- Heeft u het overzicht met alle situaties ingevuld?
- Hebt u de situaties genummerd in het overzicht? En op de bewijsformulieren?
- Hebt u alle bewijsformulieren zelf ingevuld?
- Hebt u alle bewijsformulieren helemaal ingevuld? Staan de datum en de situatie er ook op?
- Zijn alle bewijsformulieren origineel?
- Heeft u alle bewijzen na augustus 2006 verzameld?
- Hebt u bij alle schijfbewijzen ook het schrijfproduct in het portfolio gedaan?
- Hebt u alleen situaties uit het portfolio KNS als bewijs?
- Hebt u voor elke situatie een apart bewijsformulier ingevuld?
- Hebt u elke situatie maar één keer gebruikt voor een bewijs (1 gespreksbewijs of 1 schijfbewijs)?
- Hebt u voor uw bewijsformulier Gesprekken altijd gepraat met iemand die bij die situatie past? Op de juiste plaats?

Uw portfolio is goedgekeurd. Wat moet u daarna doen?

Hebt u zes bewijzen verzameld?

Als u zes goede bewijzen in uw portfolio hebt, krijgt u een panelgesprek. Dit is een gesprek over de bewijzen.

Het panelgesprek is met een examiner. U hebt een gesprek over uw portfolio. U moet laten zien dat u de bewijzen op een eerlijke manier hebt verzameld. U moet praten over de bewijzen die u hebt verzameld.

De beoordeling van het panelgesprek is heel belangrijk. Als u een voldoende hebt, dan bent u voor dat onderdeel geslaagd. U bent dan geslaagd voor het aanvullend praktijkdeel van het inburgeringsexamen. U moet dan nog slagen voor het centrale deel en het bijzonder praktijkdeel.

Wat moet u doen als uw portfolio niet goed is?

De examiner kijkt het portfolio. Soms wordt een portfolio afgekeurd. Waarom kan het portfolio afgekeurd worden? Wat kunt u daar aan doen? Kijk in het schema hieronder:

Waarom is het portfolio afgekeurd?	Wat kunt u hier aan doen?
U hebt verkeerde bewijzen verzameld.	Verzamel bewijzen uit het portfolio KNS.
U hebt niet genoeg bewijzen in uw portfolio.	Verzamel nieuwe bewijzen. Probeer altijd twee of meer bewijzen 'extra' in uw portfolio te doen.
De bewijsformulieren zijn niet goed ingevuld.	Zorg dat u het bewijsformulier helemaal hebt ingevuld.

Wanneer wordt een bewijsformulier Gesprekken afgekeurd?

Soms hebt u een bewijsformulier Gesprekken ingevuld, maar is het bewijs toch niet goed. Het bewijs wordt dan afgekeurd. Waarom kan het bewijs afgekeurd worden? Wat kunt u hieraan doen? Kijk in het schema hieronder:

Waarom is het bewijs afgekeurd?	Wat kunt u hieraan doen?
U hebt niet alles op het bewijsformulier ingevuld (voor de inburgeraar). U bent bijvoorbeeld uw naam of de datum vergeten.	Vul het bovenste gedeelte HELEMAAL in (ook rondjes om ja/nee).
U hebt het bewijsformulier (bovenste gedeelte, voor de inburgeraar) niet zelf ingevuld.	Hebt u het gesprek wel zelf gevoerd? Vul dan een nieuw bewijsformulier in. Doe dit altijd zelf.
U hebt het gesprek gevoerd voor augustus 2006. Een bewijs van voor die datum telt niet mee voor het examen.	Voer het gesprek nog een keer. Vul een nieuw bewijsformulier in.
U hebt een kopie van het bewijsformulier in het portfolio gedaan.	Doe het originele bewijsformulier in het portfolio.
U hebt voor één situatie meer bewijsformulieren ingevuld.	Per situatie mag u maar één bewijsformulier Gesprekken invullen.
U hebt op een bewijsformulier meerdere situaties ingevuld.	U mag op elk bewijsformulier maar één situatie invullen. Vul voor elke situatie een nieuw bewijsformulier in.
U hebt een situatie ingevuld die niet in het portfolio KNS staat.	Kies een situatie uit het portfolio KNS. Vul een nieuw bewijsformulier in.
U hebt een gesprek gevoerd met iemand die niet echt past bij die situatie en op een andere plaats.	Voer het gesprek nog een keer met een echte persoon uit een echte situatie, op de juiste plaats. Vul een nieuw bewijsformulier in.

Wanneer wordt een bewijsformulier Schrijven afgekeurd?

Soms hebt u een bewijsformulier Schrijven ingevuld, maar is het bewijs toch niet goed. Het bewijs wordt dan afgekeurd. Waarom kan het bewijs afgekeurd worden? Wat kunt u hieraan doen? Kijk in het schema hieronder:

Waarom is het bewijs afgekeurd?	Wat kunt u hieraan doen?
U hebt niet alles op het bewijsformulier ingevuld (voor de inburgeraar). U bent bijvoorbeeld uw naam of de datum vergeten.	Vul het bovenste gedeelte HELEMAAL in.
U hebt het bewijsformulier niet zelf ingevuld.	Hebt u het schrijfproduct wel zelf geschreven? Vul dan een nieuw bewijsformulier in. Doe dit altijd zelf.
U hebt het schrijfproduct verzameld voor augustus 2006. Een bewijs van voor die datum telt niet mee voor het examen.	Maak een nieuw schrijfproduct bij een situatie. Vul een nieuw bewijsformulier in.
U hebt een kopie van het bewijsformulier in het portfolio gedaan.	Doe het originele bewijsformulier in het portfolio.
U hebt geen schrijfproduct bij het bewijsformulier.	Doe het goede schrijfproduct in het portfolio. Hebt u geen schrijfproduct meer? Maak dan een nieuw schrijfproduct bij een situatie. Vul een nieuw bewijsformulier in.
U hebt een schrijfproduct ingeleverd dat niet door u zelf is ingevuld of geschreven	Zorg dat u altijd zelf een schrijfproduct invult of zelf geschreven hebt.
U hebt voor een situatie meer bewijsformulieren ingevuld.	Per situatie mag u maar één bewijsformulier Schrijven invullen.
U hebt op een bewijsformulier meerdere situaties ingevuld.	U mag op elk bewijsformulier maar één situatie invullen. Vul voor elke situatie een nieuw bewijsformulier in.
U hebt een situatie ingevuld die niet in het portfolio KNS staat.	Kies een situatie uit het portfolio KNS. Vul een nieuw bewijsformulier in.

Portfolio KNS

Bewijzen

Op de volgende bladzijden staan negen thema's.

Verzamel bewijzen bij de thema's.

Geef in uw portfolio aan welke bewijzen u heeft verzameld.

Doe de bewijsformulieren en de schrijfproducten in uw portfolio.

Vul het bewijsnummer en de datum in op de lijst op de volgende bladzijde.

In alle situaties is het mogelijk om een gespreksbewijs of een schrijfbewijs te verzamelen.

Situaties

1.1 Thema Wonen

Wonen	Kennis	Bewijsformulier Vul het nummer van het bewijs en de datum in	
		Gesprek	Schrijven
Ik kan omgaan met de leefomgeving en sociaal-maatschappelijke problemen in achterstandswijken en ik kan bijdragen aan oplossingen.	<p>KNS-1 Ik ken de sociaal-maatschappelijke problemen die er in achterstandswijken zijn.</p> <p>Voorbeeld:</p> <ul style="list-style-type: none"> Ik praat over de problemen in de wijk met wijkinstanties of bewoners. Ik adviseer bij het oplossen van de problemen in de wijk. 		
	<p>KNS-2 Ik ken de problemen van criminaliteit, sociaal isolement en achterstand die jongeren in achterstandswijken hebben.</p> <p>Voorbeeld:</p> <ul style="list-style-type: none"> Ik praat met probleemjongeren over hun plaats in de maatschappij. Ik vraag mijn eigen geloofsgemeenschap mee te helpen met het oplossen van de problemen in de wijk. Ik praat met jongerenwerkers, scholen en politie over de problemen in de wijk. 		

1.2 Thema Geschiedenis en geografie

Geschiedenis en geografie	Kennis	Bewijsformulier Vul het nummer van het bewijs en de datum in	
		Gesprek	Schrijven
Ik verdiep mij in de effecten en de gevolgen van de geschiedenis op de huidige samenleving.	<p>KNS-3 Ik ken het multiculturele karakter van Nederland.</p> <p>Voorbeeld:</p> <ul style="list-style-type: none"> Ik heb contact met organisaties van andere culturen en/of religies. Ik geef uitleg over de positie van minderheidsgroepen in Nederland. 		
	<p>KNS-4 Ik weet welke positie migranten in de samenleving hebben.</p> <p>Voorbeeld:</p> <ul style="list-style-type: none"> Ik leg uit welke rol migranten hebben gespeeld in de Nederlandse geschiedenis. Ik vergelijk de positie van migranten in de jaren '70 en nu. Ik leg de ontwikkelingen op het gebied van migrantenbeleid uit aan gelovigen. 		
	<p>KNS-5 Ik weet dat de Nederlandse cultuur een geschiedenis van compromissen en onderhandelingen kent.</p> <p>Voorbeeld:</p> <ul style="list-style-type: none"> Ik geef uitleg over de compromiscultuur in Nederland. Ik onderhandel en sluit compromissen in overleggen, discussies en afspraken volgens de Nederlandse overlegcultuur. 		
	<p>KNS-6 Ik ken het religieuze verleden en de achtergrond van Nederland.</p> <p>Voorbeeld:</p> <ul style="list-style-type: none"> Ik geef uitleg over het katholiek en protestants verleden en de joods-christelijke traditie van Nederland. Ik geef uitleg over de ontkerkelijking in Nederland. Ik geef uitleg over belangrijke religieuze gebeurtenissen en bewegingen in Nederland. 		

1.3 Thema Instanties

<i>Instanties</i>	<i>Kennis</i>	<i>Bewijsformulier</i> <i>Vul het nummer van het bewijs en de datum in</i>	
		<i>Gesprek</i>	<i>Schrijven</i>
Ik vertegenwoordig mijn geloofsgemeenschap binnen maatschappelijke organisaties.	<p>KNS-7 Ik ken de structuur van maatschappelijke organisaties.</p> <p>Voorbeeld:</p> <ul style="list-style-type: none"> • <i>Ik doe mee aan overleg van maatschappelijke organisaties.</i> • <i>Ik geef uitleg over voedselbanken en ruilwinkels.</i> • <i>Ik leg de ideeën van mijn geloofsgemeenschap over maatschappelijke zaken uit.</i> 		

1.4 Thema Staatsinrichting en rechtsstaat

Staatsinrichting en rechtsstaat	Kenniss	Bewijsformulier Vul het nummer van het bewijs en de datum in	
		Gesprek	Schrijven
Ik weet wat de scheiding van kerk en staat voor mij als geestelijk bedienaar betekent.	<p>KNS-8 Ik weet wat de rol en de positie van de kerk en andere religieuze instellingen in de Nederlandse samenleving is.</p> <p>Voorbeeld:</p> <ul style="list-style-type: none"> Ik leg uit dat de staat zich niet mag bemoeien met de inhoud van het geloof. Ik leg uit dat het geloof zich niet bemoeit met de regering van Nederland. 		
	<p>KNS-9 Ik ken de gevolgen van de Nederlandse wetten en de grondwet voor gelovigen voor het naleven van religieuze normen.</p> <p>Voorbeeld:</p> <ul style="list-style-type: none"> Ik vertaal de regels van de Nederlandse grondwet naar gelovigen. Ik leg uit dat iedereen de Nederlandse wetten en grondwet moet accepteren. Ook als de religieuze wetten iets anders voorschrijven. Ik vertel dat er verschillen en overeenkomsten zijn tussen niet-kerkelijke (seculiere) wetten en religieuze wetten. 		
	<p>KNS-10 Ik ken de gevolgen van het rechtssysteem voor gelovigen voor het naleven van religieuze normen.</p> <p>Voorbeeld:</p> <ul style="list-style-type: none"> Ik vertaal het Nederlandse rechtssysteem naar gelovigen. Ik leg uit dat eerwraak, huiselijk geweld en meisjesbesnijdenis strafbaar zijn. 		

Staatsinrichting en rechtsstaat	Kennis	Bewijsformulier <i>Vul het nummer van het bewijs en de datum in</i>	
		Gesprek	Schrijven
Ik geef voorlichting aan de overheid over religieuze wetten en regels	<p>KNS-11 Ik ken de mogelijkheden binnen het Nederlandse rechtssysteem om specifieke religieuze behoeftes mee te laten wegen bij de toepassing van de Nederlandse regelgeving door de overheid.</p> <p>Voorbeeld:</p> <ul style="list-style-type: none"> • <i>Ik vertel de overheid wat de religieuze behoeftes van de geloofsgemeenschap zijn.</i> 		

1.5 Thema Omgangsvormen, normen en waarden

Omgangsvormen, normen en waarden	Kenniss	Bewijsformulier Vul het nummer van het bewijs en de datum in	
		Gesprek	Schrijven
Ik weet wat mijn positie als geestelijk bedienaar binnen de samenleving is.	<p>KNS-12 Ik weet dat het belangrijk is om mee te doen met debatten en overleggen over maatschappelijke onderwerpen.</p> <p>Voorbeeld:</p> <ul style="list-style-type: none"> • Ik overleg en werk samen met instanties en organisaties met een andere (geloofs)achtergrond. • Ik bouw een netwerk op met andere instanties en organisaties. 		
	<p>KNS-13 Ik kan uitleg en verklaringen over morele en ethische dilemma's geven aan gelovigen.</p> <p>Voorbeeld:</p> <ul style="list-style-type: none"> • Ik leg de verschillen uit van morele en ethische zaken tussen verschillende geloofsovertuigingen. • Ik help mee aan tolerantie tegenover mensen met een ander geloof. 		
	<p>KNS-14 Ik weet dat in Nederland iedereen voor de wet gelijk is.</p> <p>Voorbeeld:</p> <ul style="list-style-type: none"> • Ik sta open voor mensen die anders denken. • Ik discussieer met mensen die anders denken en ik accepteer dat ze anders denken. 		

1.6 Thema Onderwijs en opvoeding

Onderwijs en opvoeding	Kennis	Bewijsformulier Vul het nummer van het bewijs en de datum in	
		Gesprek	Schrijven
Ik geef de leden van mijn geloofsgemeenschap advies over het volgen van onderwijs.	<p>KNS-15 Ik weet dat onderwijs belangrijk is voor succes in de samenleving.</p> <p>Voorbeeld:</p> <ul style="list-style-type: none"> • Ik leg uit dat het belangrijk is om goed onderwijs te volgen. • Ik leg uit dat kennis van de Nederlandse taal belangrijk is. 		
	<p>KNS-16 Ik weet dat er vrijheid van onderwijs is. Ik weet dat er daardoor verschillen zijn tussen openbaar en bijzonder onderwijs.</p> <p>Voorbeeld:</p> <ul style="list-style-type: none"> • Ik leg ouders uit dat zij zelf een school voor hun kind mogen kiezen. • Ik leg het verschil uit tussen openbaar en bijzonder onderwijs. • Ik adviseer gelovigen bij hun keuze tussen openbaar en bijzonder onderwijs. • Ik geef ouders advies bij hun keuze voor een school. 		
Ik geef voorlichting aan gelovigen over de wettelijke inburgeringsplicht voor allochtonen.	<p>KNS-17 Ik ken de wet inburgering en de wet inburgering buitenland.</p> <p>Voorbeeld:</p> <ul style="list-style-type: none"> • Ik leg uit hoe mensen zich kunnen aanmelden voor een inburgeringstraject. • Ik leg uit wat het doel is van het inburgeringsexamen. 		

Onderwijs en opvoeding	Kennis	Bewijsformulier <i>Vul het nummer van het bewijs en de datum in</i>	
		Gesprek	Schrijven
Ik ga om met problemen van jongeren in onderwijs en opvoeding.	<p>KNS-18 Ik weet welke problemen zich voordoen in het onderwijs aan jongeren.</p> <p>Voorbeeld:</p> <ul style="list-style-type: none"> • <i>Ik overleg over opvoeding en onderwijs van jongeren met schoolbesturen.</i> • <i>Ik doe mee aan het debat over problemen in het onderwijs.</i> • <i>Ik moedig ouders aan betrokken te zijn bij het onderwijs.</i> 		
	<p>KNS-19 Ik weet welke problemen er zijn bij de opvoeding.</p> <p>Voorbeeld:</p> <ul style="list-style-type: none"> • <i>Ik doe mee aan het debat over problemen bij opvoeding.</i> • <i>Ik moedig ouders aan betrokken te zijn bij de opvoeding.</i> • <i>Ik heb contact met jongerenwerkers over problemen en oplossingen bij de opvoeding.</i> 		

1.7 Thema Gezondheid en gezondheidszorg

Gezondheid en gezondheidszorg	Kennis	Bewijsformulier Vul het nummer van het bewijs en de datum in	
		Gesprek	Schrijven
Ik adviseer over zorgverlening.	<p>KNS-20 Ik ken het zorgaanbod van verschillende zorginstanties.</p> <p>Voorbeeld:</p> <ul style="list-style-type: none"> • Ik verwijs mensen door naar de juiste zorginstantie. • Ik vertel gelovigen als dat nodig is dat een diagnose van een specialist belangrijk is. • Ik vertel waarom psychosociale gezondheidszorg belangrijk is. 		
	<p>KNS-21 Ik ken het zorgaanbod van de jeugdzorg.</p> <p>Voorbeeld:</p> <ul style="list-style-type: none"> • Ik praat met jongeren en hun ouders over jeugdzorg. Ik vertel ze wat het doel, de manier van werken en de mogelijkheden van de jeugdzorg zijn. • Ik verwijs jongeren en hun ouders door naar de juiste zorginstellingen. 		
	<p>KNS-22 Ik ken de rechten en plichten van mensen die niet verzekerd zijn of geen verblijfsdocumenten hebben.</p> <p>Voorbeeld:</p> <ul style="list-style-type: none"> • Ik adviseer mensen die niet verzekerd of illegaal zijn over hun rechten en plichten. Ik vertel ze bijvoorbeeld hoe ze zorg kunnen krijgen. • Ik heb contact met hulporganisaties voor de opvang van illegalen. 		

Gezondheid en gezondheidszorg	Kennis	Bewijsformulier Vul het nummer van het bewijs en de datum in	
		Gesprek	Schrijven
	<p>KNS-23 Ik ken de gespecialiseerde zorg voor allochtonen.</p> <p>Voorbeeld:</p> <ul style="list-style-type: none"> • <i>Ik geef advies over de mogelijkheden van begeleiding in de zorg. Ik adviseer mensen bijvoorbeeld een tolk te gebruiken.</i> • <i>Ik adviseer zorgverleners over de speciale behoeftes van gelovigen.</i> • <i>Ik wijs ouderen op speciale bejaardentehuizen voor etnische groepen.</i> 		
Ik ga om met verschillen tussen de zorg in Nederland en in mijn thuisland.	<p>KNS-24 Ik weet welke verschillen er zijn tussen de zorg in mijn land en Nederland op het gebied van begeleiding, zorgstelsel en regels.</p> <p>Voorbeeld:</p> <ul style="list-style-type: none"> • <i>Ik leg uit waarom het gebruiken van medicijnen belangrijk is.</i> • <i>Ik geef uitleg over het Nederlandse zorgstelsel.</i> • <i>Ik vertel gelovigen dat sommige rituelen in Nederland verboden zijn.</i> 		
	<p>KNS-25 Ik weet dat het belangrijk is om sommige onderwerpen te bespreken met gelovigen.</p> <p>Voorbeeld:</p> <ul style="list-style-type: none"> • <i>Ik geef gelovigen advies bij ziekten zoals aids, kanker en psychische problemen.</i> • <i>Ik geef advies aan gelovigen over seksualiteit (voorbehoedsmiddelen, geslachtsziekten) en homoseksualiteit.</i> • <i>Ik vertel gelovigen dat homoseksualiteit in Nederland geaccepteerd wordt.</i> 		

1.8 Thema Werk en inkomen

Werk en inkomen	Kenniss	Bewijsformulier Vul het nummer van het bewijs en de datum in	
		Gesprek	Schrijven
Ik geef advies over problemen van gelovigen op het werk.	<p>KNS-26 Ik ken de regels over uitvoering van religieuze rituelen op het werk.</p> <p>Voorbeeld:</p> <ul style="list-style-type: none"> • Ik geef advies aan gelovigen, instanties of bedrijven over het uitvoeren van religieuze rituelen op het werk. • Ik adviseer instanties en bedrijven over religieuze feest- en gedenkdagen. • Ik doe mee met overleg over het verbeteren van de positie van gelovigen op het werk. 		
	<p>KNS-27 Ik weet met welke problemen gelovigen op hun werk te maken krijgen.</p> <p>Voorbeeld:</p> <ul style="list-style-type: none"> • Ik geef gelovigen advies over hun rechten bij discriminatie en racisme op het werk. • Ik heb contact met verschillende bedrijven over problemen op de werkvloer. 		
Ik kom op voor mijn eigen belangen als geestelijk bedienaar.	<p>KNS-28 Ik ken de (rechts)positie van de geestelijk bedienaar in Nederland.</p> <p>Voorbeeld:</p> <ul style="list-style-type: none"> • Ik kan uitleggen wat mijn rechten en taken zijn als geestelijk bedienaar. • Ik ken de netwerken die er bestaan voor geestelijk bedienaren. • Ik leg uit welke verschillen er zijn tussen de verwachtingen van gelovigen in het thuisland en gelovigen in Nederland. • Ik kan uitleggen wat de overheid en de gemeenschap van mij, als geestelijk bedienaar verwachten. 		

1.9 Thema Interreligieuze dialoog

Interreligieuze dialoog	Kennis	Bewijsformulier Vul het nummer van het bewijs en de datum in	
		Gesprek	Schrijven
Ik kan contact leggen met andere geloofsgroepen en levensovertuigingen.	<p>KNS-29 Ik weet welke belangrijke en/of grote geloofsgroepen en levensovertuigingen er bestaan in Nederland.</p> <p>Voorbeeld:</p> <ul style="list-style-type: none"> • <i>Ik praat met mensen die anders denken over het geloof.</i> • <i>Ik geef uitleg aan andere geloofsgroepen over religie.</i> • <i>Ik leg contact met andere geloofsgroepen over de rol van het geloof in de maatschappij.</i> 		
	<p>KNS-30 Ik ken de inhoud en betekenis van religieuze feesten en rites van andere geloofsgroepen.</p> <p>Voorbeeld:</p> <ul style="list-style-type: none"> • <i>Ik kan uitleggen welke gewoonten andere geloofsgroepen hebben bij feesten, geboorte, huwelijk en dood.</i> • <i>Ik leg verschillen en overeenkomsten tussen religieuze feesten uit.</i> 		
	<p>KNS-31 Ik ken gewoontes en gebruiken rond huwelijk, samenwonen, scheiden, overlijden, en geboorte in andere geloofsrichtingen in Nederland.</p> <p>Voorbeeld:</p> <ul style="list-style-type: none"> • <i>Ik leg aan gelovigen uit hoe de rites bij andere geloofsrichtingen plaatsvinden.</i> • <i>Ik leg aan gelovigen uit dat scheiden veel voorkomt en geaccepteerd is in Nederland.</i> • <i>Ik vertel gelovigen dat samenwonen in Nederland mag.</i> 		

Interreligieuze dialoog	Kennis	Bewijsformulier <i>Vul het nummer van het bewijs en de datum in</i>	
		Gesprek	Schrijven
Ik voer religieuze rituelen en diensten uit volgens de Nederlandse wet.	<p>KNS-32 Ik ken de Nederlandse wetgeving op het gebied van religieuze rituelen en diensten.</p> <p>Voorbeeld:</p> <ul style="list-style-type: none"> • <i>Ik gebruik de overheidsfaciliteiten bij het uitvoeren van rituelen en diensten.</i> • <i>Ik neem contact op met organisaties bij het uitvoeren van rituelen (bijvoorbeeld ritueel slachten).</i> • <i>Ik vertel gelovigen dat religieuze rituelen in Nederland verboden kunnen zijn.</i> 		
	<p>KNS-33 Ik ken de mogelijkheden om religieuze diensten en rituelen uit te voeren in instellingen (ziekenhuizen, penitentiaire inrichtingen, verpleeghuizen, defensie).</p> <p>Voorbeeld:</p> <ul style="list-style-type: none"> • <i>Ik voer diensten en rituelen uit in overleg met de instelling.</i> • <i>Ik overleg met de pastorale dienst van een instelling.</i> • <i>Ik adviseer de instelling over specifieke geloofsvragen.</i> 		
Ik leg uit wat de problemen van gelovigen in de Nederlandse samenleving kunnen zijn.	<p>KNS-34 Ik ken de problemen van gelovigen uit de eigen gemeenschap in de samenleving.</p> <p>Voorbeeld:</p> <ul style="list-style-type: none"> • <i>Ik praat en discussieer met verschillende generaties van mijn geloofsgemeenschap over de plek van geloof in de samenleving.</i> • <i>Ik praat met gelovigen over actuele maatschappelijke kwesties die allochtonen aangaan. Bijvoorbeeld het dragen van hoofddoekjes of het gebruik van de eigen taal.</i> • <i>Ik doe mee met debat over rol en positie van het geloof in de samenleving.</i> 		

<i>Interreligieuze dialoog</i>	<i>Kennis</i>	<i>Bewijsformulier</i> <i>Vul het nummer van het bewijs en de datum in</i>	
		<i>Gesprek</i>	<i>Schrijven</i>
	<p>KNS-35 Ik ken de positie van religie in de samenleving.</p> <p>Voorbeeld:</p> <ul style="list-style-type: none"> • <i>Ik leg de verzuiling en ontzuiling en de positie van het geloof in Nederland uit aan gelovigen.</i> • <i>Ik geef de effecten van verzuiling en ontzuiling in de huidige samenleving aan.</i> 		
Ik sla een brug tussen jongeren en de samenleving.	<p>KNS-36 Ik ken de problemen en levensvragen van jongeren.</p> <p>Voorbeeld:</p> <ul style="list-style-type: none"> • <i>Ik praat met jongeren uit mijn geloofsgemeenschap over hun problemen en levensvragen.</i> • <i>Ik praat met jongeren over het leven tussen twee culturen.</i> • <i>Ik praat met jongeren over de verschillen tussen de cultuur thuis en in de samenleving.</i> • <i>Ik zoek naar antwoorden op vragen en problemen van jongeren.</i> 		
	<p>KNS-37 Ik weet dat jongeren zijn opgegroeid in de Nederlandse debatcultuur.</p> <p>Voorbeeld:</p> <ul style="list-style-type: none"> • <i>Ik stimuleer jongeren zichzelf te zien als volwaardig burger.</i> • <i>Ik voer gelijkwaardige discussies met jongeren.</i> 		
	<p>KNS-38 Ik ken de belevingswereld en specifieke problematiek van (allochtone) jongeren.</p> <p>Voorbeeld:</p> <ul style="list-style-type: none"> • <i>Ik heb contact met (probleem)jongeren op straat, in buurthuizen en jongerencentra.</i> • <i>Ik betrek jongeren bij sociale activiteiten binnen de samenleving.</i> • <i>Ik praat met (allochtone) jongeren over hun problemen met schooluitval, criminaliteit en werkloosheid.</i> 		

<i>Interreligieuze dialoog</i>	<i>Kennis</i>	<i>Bewijsformulier</i> <i>Vul het nummer van het bewijs en de datum in</i>	
		<i>Gesprek</i>	<i>Schrijven</i>
Ik kan gebruik maken van mediakanalen.	<p>KNS-39 Ik weet op welke wijze etnische en/of religieuze groeperingen gebruik kunnen maken van de mogelijkheden die het mediastelsel heeft.</p> <p>Voorbeeld:</p> <ul style="list-style-type: none"> • <i>Ik leg gelovigen uit dat er uitzendingen en omroepen zijn voor etnische en religieuze groeperingen.</i> 		

Brief voor de gesprekspartner

Brief voor de gesprekspartner

Op de volgende pagina vindt u een brief. Als u een gesprek hebt, neemt u deze brief mee.

U geeft de brief aan de persoon met wie u praat. Deze persoon is uw gesprekspartner. Uw gesprekspartner leest in de brief wat hij/ zij moet doen. Na het gesprek vult hij/ zij het bewijsformulier in. Dit hoeft niet, als hij/zij dat niet wil. Uw gesprekspartner beoordeelt met het formulier of u Nederlands praat. Hij/zij beoordeelt ook of u elkaar begrijpt.

Beste heer, mevrouw,

Mensen die een andere moedertaal hebben dan het Nederlands, moeten in veel gevallen een inburgeringsexamen afleggen. Dit geldt ook voor geestelijk bedienaren. Zij moeten een inburgeringsexamen afleggen dat speciaal voor geestelijk bedienaren is ontwikkeld. Het examen voor geestelijk bedienaren bestaat uit verschillende onderdelen. In één van die onderdelen moet de inburgeraar **bewijzen** dat hij voldoende kennis van de Nederlandse samenleving heeft om in Nederland haar/ zijn beroep uit te kunnen oefenen.

Uw hulp is nodig!

U hebt (beroepshalve) contact met deze geestelijk bedienaar.

Het kan gaan om bijvoorbeeld een gesprek over de rol van het geloof in de maatschappij. U kunt bijvoorbeeld ook een gesprek met de geestelijk bedienaar hebben, omdat u bij een instantie werkt, waarbij u contacten hebt met geestelijk bedienaren. Naast deze voorbeelden zijn er nog veel meer situaties waarin u contact met de geestelijk bedienaar kunt hebben.

In deze situaties moet de geestelijk bedienaar bewijzen verzamelen om aan te tonen dat hij ingeburgerd is.

Wat moet u doen?

We willen graag dat de geestelijk bedienaar bewijsstukken verzamelt van situaties waarin hij/zij gefunctioneerd heeft. Een van de bewijsstukken is een formulier waarop u kunt aangeven dat u met de geestelijk bedienaar gesproken heeft. Dit formulier heet het Bewijsformulier Gespreken. We willen u vragen of u dit formulier wilt invullen.

Fouten maken mag

Het gaat er niet om dat de geestelijk bedienaar foutloos Nederlands moet praten.


Grammaticafouten, een accent, het zoeken naar woorden, dat mag allemaal. Maar de inburgeraar moet wél in staat zijn om zelfstandig een gesprekje met u te voeren zonder hulp van een tolk. Misschien is er een beetje inspanning van beide kanten nodig, maar dan kunt u elkaar wel begrijpen.

Wij vragen u om de vragen onder op het Bewijsformulier Gesprekken in te vullen. Het invullen van het formulier is niet verplicht. Als u niet wilt, hoeft u het formulier niet in te vullen. Als u het wel doet, helpt u de geestelijk bedienaar bij het examen.

Bedankt voor uw hulp!

Bewijsformulieren

Bewijsnummer:



Bewijsformulier Gesprekken

1. Voor de inburgeraar:

Naam: _____

Situatie: _____

Met wie hebt u gepraat? _____

Wanneer was het gesprek? _____

Ik heb gepraat over: _____

Waar was het gesprek? _____

Hebt u Nederlands gepraat? ja / nee

Kon u de gesprekspartner begrijpen? ja / nee

Kon de gesprekspartner u begrijpen? ja / nee



Doe dit formulier in uw portfolio! Alleen een origineel formulier (dus geen kopie!) telt voor uw portfolio.

2. Voor de gesprekspartner:

Naam: _____ Telefoonnummer: _____

Functie: _____

Datum van het gesprek: _____

Plaats van het gesprek: _____

Heeft de inburgeraar Nederlands gepraat? ja / nee

Kon u de inburgeraar begrijpen? ja / nee

Kon de inburgeraar u begrijpen? ja / nee

Eventuele toelichting: _____



Wilt u hier s.v.p. een stempel van uw organisatie zetten?

Bewijsnummer:



Bewijsformulier Schrijven

Voor de inburgeraar:

Naam: _____

Datum: _____

Situatie: _____

Soort schrijfproduct:

- formulier
- brief
- anders, namelijk: _____




Doe dit formulier in uw portfolio!

Maak van brieven, vragenlijsten, formulieren etc. een kopie. Dit hoeven geen originelen te zijn. Stop de kopie in uw portfolio.

Beoordelingsformulier Portfolio KNS aanvullend



*Dit formulier moet u **NIET** zelf invullen!
De beoordelaar van uw portfolio vult dit formulier in.*

Naam kandidaat:	
BSN:	
Geboortedatum:	
Datum beoordeling:	
<input type="radio"/> Portfolio KNS aanvullend Het portfolio bevat het vereiste aantal juiste bewijzen. De bewijzen zijn op de vereiste wijze gespreid. Het panelgesprek is met een voldoende afgerond.	Ja / Nee Ja / Nee Ja / Nee
Beslissing*:	VOLDOENDE/ ONVOLDOENDE
Evt. toelichting portfolio:	
Naam en handtekening examiner(en):	
Naam: _____ Naam: _____	
 <i>Wilt u hier s.v.p. een stempel van uw organisatie zetten?</i>	

* Voor het behalen van een voldoende op het aanvullend praktijkdeel moeten alle beoordeelpunten met 'ja' beantwoord zijn.