

**HGIS-Jaarverslag 2010**  
**Homogene Groep**  
**Internationale**  
**Samenwerking**

---

## Homogene Groep Internationale Samenwerking 2010 (HGIS-jaarverslag 2010)

### BRIEF VAN DE MINISTER VAN BUITENLANDSE ZAKEN

Aan de Voorzitter van de Tweede Kamer der Staten-Generaal

Den Haag, 18 mei 2011

Hierbij bied ik u het jaarverslag 2010 aan van de Homogene Groep Internationale Samenwerking (HGIS).

Het HGIS-jaarverslag 2010 geeft inzicht in de besteding van de Nederlandse middelen aan internationale samenwerking in 2010. Het verslag volgt de indeling van het jaarverslag van Buitenlandse Zaken: het tekstuele verslag gaat in de op de beleidsthema's en vervolgens worden de HGIS-uitgaven gepresenteerd naar departement, begrotingsartikel, beleidsthema en naar partnerland. Voor meer gedetailleerde informatie wordt verwezen naar de jaarverslagen van de betrokken HGIS-departementen.

De minister van Buitenlandse Zaken,

Dr. U. Rosenthal

## **HGIS jaarverslag 2010**

| <b>Inhoudsopgave</b>   | <b>blz.</b> |
|--|-------------|
| Voorwoord  | 3           |
| 1. HGIS op hoofdlijnen: belangrijkste resultaten en uitgaven | 4           |
| A. HGIS/ODA  | 5           |
| B. HGIS/non-ODA  | 6           |
| 2. Toelichting op resultaten en realisaties per beleidsthema | 7           |
| <b>Bijlagen:</b>   |             |
| 1. HGIS-uitgaven en -ontvangsten per begroting en artikel    | 22          |
| 2. ODA-uitgaven naar beleidsthema                            | 26          |
| 3. ODA-prestatie   | 27          |
| 4. ODA-uitgaven partnerlanden                                | 28          |
| 5. Uitgaven natuur, milieu en water                          | 32          |
| 6. Uitgaven HIV/Aids, malaria en tuberculose                 | 34          |
| 7. ODA-uitgaven basisonderwijs                               | 35          |
| 8. Non-ODA-uitgaven naar beleidsthema                        | 36          |

## Voorwoord

Dit jaarverslag van de Homogene Groep Internationale Samenwerking (HGIS) geeft inzicht in de besteding van Nederlandse middelen aan internationale samenwerking in 2010.

Vrijwel alle vakministeries doen uitgaven op het gebied van internationale samenwerking. Het HGIS-jaarverslag is het enige verslag dat een volledig overzicht geeft van alle uitgaven aan internationale samenwerking die op de verschillende departementale begrotingen staan. De budgettaire constructie van de HGIS werd in 1997 ingesteld om onderlinge samenwerking te bevorderen en om uitgaven aan internationale samenwerking van de verschillende ministeries in samenhang te kunnen bezien.

In de tabellen en figuren is onderscheid gemaakt tussen uitgaven in het kader van officiële ontwikkelingssamenwerking (*ODA: Official Development Assistance*) en de overige uitgaven internationale samenwerking (*non-ODA*). De Minister van Buitenlandse Zaken is coördinator van het Nederlands buitenlands beleid en daarmee van de HGIS. De Staatssecretaris van Europese Zaken en Ontwikkelingssamenwerking is eerstverantwoordelijke voor de coördinatie van de ODA-middelen.

Het is de gewoonte dat de HGIS-nota de indeling van de begroting van het Ministerie van Buitenlandse Zaken volgt. Op dezelfde wijze volgt het HGIS-jaarverslag de indeling van het jaarverslag van het Ministerie van Buitenlandse Zaken. Vanwege de val van het kabinet Balkenende IV en de demissionaire periode daarna is er voor gekozen beide jaarverslagen over 2010 niet in te delen aan de hand van de kabinetsdoelstellingen, maar aan de hand van de beleidsartikelen. Deze indeling wordt in de leeswijzer van het jaarverslag van het Ministerie van Buitenlandse Zaken 2010 nader toegelicht.

Dit jaarverslag gaat beknopt in op de activiteiten en resultaten die in 2010 met HGIS-middelen zijn uitgevoerd en behaald. Het verslag geeft inzicht in de grote lijnen. Meer gedetailleerde beschrijvingen staan in de jaarverslagen van de verschillende ministeries, in het bijzonder in dat van het Ministerie van Buitenlandse Zaken.

Het HGIS-jaarverslag sluit af met financiële overzichten. In de bijlagen wordt de financiële informatie op verschillende manieren gepresenteerd om zo aan een brede informatiebehoefte tegemoet te komen. HGIS-uitgaven staan geordend naar departement, begroting en artikel, naar beleidsthema en naar partnerland.

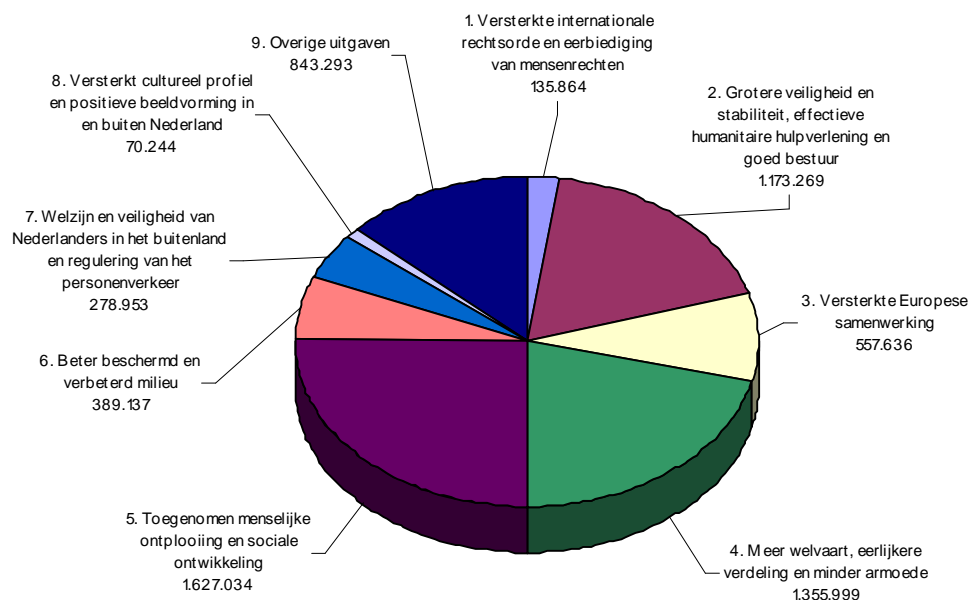
# 1. HGIS op hoofdlijnen: belangrijkste resultaten en uitgaven

Binnen de HGIS is een tweedeling te maken tussen de uitgaven aan *Official Development Assistance* (ODA) en de overige uitgaven aan internationale samenwerking, vaak kortweg aangeduid met 'non-ODA'. De totale realisatie voor de HGIS bedroeg in 2010 EUR 6,43 miljard; 4,87 miljard ODA en 1,56 miljard non-ODA. Tabel 1 en figuur 1 hieronder geven een overzicht van de begroting en realisaties per beleidsthema. Voor de twee hoofdonderdelen van de HGIS, het ODA-gedeelte en het non-ODA-gedeelte, beschrijven subhoofdstuk A en B hieronder de belangrijkste uitgavenrealisaties.

Tabel 1. Begroting en realisaties HGIS 2010 naar beleidsthema (bedragen x 1000)

| Begroting en realisaties HGIS 2010 naar beleidsthema  | Begroting 2010 | Mutatie | Realisaties 2010 |
|---|----------------|---------|------------------|
| 1. Versterkte internationale rechtsorde en eerbiediging van mensenrechten                         | 139.289        | -3.425  | 135.864          |
| 2. Grotere veiligheid en stabiliteit, effectieve humanitaire hulpverlening en goed bestuur        | 1.153.268      | 20.001  | 1.173.269        |
| 3. Versterkte Europese samenwerking   | 554.308        | 3.328   | 557.636          |
| 4. Meer welvaart, eerlijkere verdeling en minder armoede  | 1.215.946      | 140.053 | 1.355.999        |
| 5. Toegenomen menselijke ontplooiing en sociale ontwikkeling                                      | 1.652.460      | -25.426 | 1.627.034        |
| 6. Beter beschermd en verbeterd milieu  | 460.214        | -71.077 | 389.137          |
| 7. Welzijn en veiligheid van Nederlanders in het buitenland en regulering van het personenverkeer | 276.330        | 2.623   | 278.953          |
| 8. Versterkt cultureel profiel en positieve beeldvorming in en buiten Nederland                   | 82.763         | -12.519 | 70.244           |
| 9. Overige uitgaven   | 833.589        | 9.704   | 843.293          |
| Totaal  | 6.368.167      | 63.262  | 6.431.429        |

Figuur 1. Realisaties HGIS 2010 naar beleidsthema (bedragen x 1000).



**Totale omvang van de HGIS 2010: EUR 6,43 mld.**

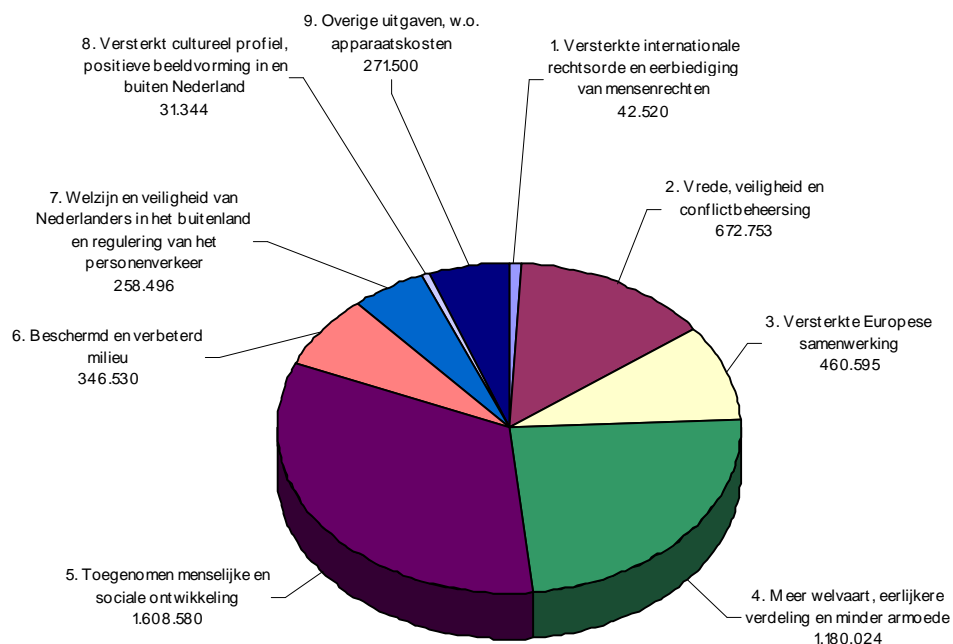
## A. HGIS/ODA

De ODA-uitgaven binnen de verschillende beleidsthema's in de HGIS bedroegen in 2010 in totaal EUR 4,87 miljard en waren daarmee EUR 149 miljoen hoger dan in 2009. Deze stijging heeft deels te maken met een stijging van het ODA-budget ten gevolge van de groei van het Bruto Nationaal Product (BNP). Daarnaast is er met een kasschuif EUR 50 miljoen aan ODA-uitgaven naar voren gehaald, van 2011 naar 2010. De ODA-prestatie komt daardoor in 2010 uit op 0,81% van het BNP.

Tabel 3. ODA-uitgaven naar beleidsthema (bedragen x EUR 1000)

| ODA-uitgaven naar beleidsthema  | Begroting 2010 | Mutatie | Realisaties 2010 |
|---|----------------|---------|------------------|
| 1. Versterkte internationale rechtsorde en eerbiediging van mensenrechten                         | 41.730         | 790     | 42.520           |
| 2. Grotere veiligheid en stabiliteit, effectieve humanitaire hulpverlening en goed bestuur        | 688.344        | -15.591 | 672.753          |
| 3. Versterkte Europese samenwerking   | 456.419        | 4.176   | 460.595          |
| 4. Meer welvaart, eerlijkere verdeling en minder armoede  | 1.033.452      | 146.572 | 1.180.024        |
| 5. Toegenomen menselijke ontplooiing en sociale ontwikkeling                                      | 1.636.145      | -27.565 | 1.608.580        |
| 6. Beter beschermd en verbeterd milieu  | 332.853        | 13.677  | 346.530          |
| 7. Welzijn en veiligheid van Nederlanders in het buitenland en regulering van het personenverkeer | 262.316        | -3.820  | 258.496          |
| 8. Versterkt cultureel profiel en positieve beeldvorming in en buiten Nederland                   | 38.348         | -7.004  | 31.344           |
| 9. Overige uitgaven   | 214.214        | 57.286  | 271.500          |
| Totaal  | 4.703.821      | 168.521 | 4.872.342        |

Figuur 2. ODA-uitgaven naar beleidsthema (bedragen x 1000)



**Totale omvang van de ODA realisaties 2010: EUR 4,87 mld.**

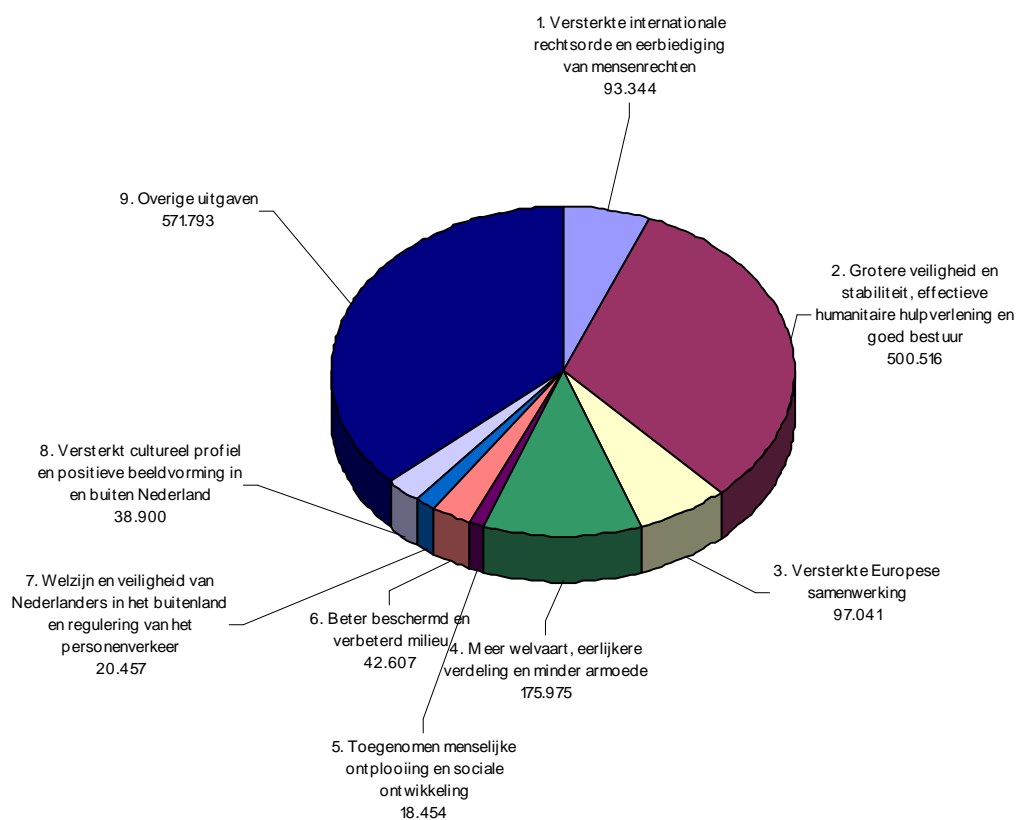
## B. HGIS/non-ODA

De uitgaven op de non-ODA begrotingsposten in de HGIS bedroegen in 2010 EUR 1,56 miljard. De non-ODA-uitgaven zijn daarmee licht gedaald ten opzichte van de EUR 1,58 miljard in 2009.

Tabel 2 Non-ODA uitgaven naar beleidsthema (bedragen x EUR 1000)

| Non-ODA-uitgaven naar beleidsthema  | Begroting 2010 | Mutatie  | Realisaties 2010 |
|---|----------------|----------|------------------|
| 1. Versterkte internationale rechtsorde en eerbiediging van mensenrechten                         | 97.559         | -4.215   | 93.344           |
| 2. Grotere veiligheid en stabiliteit, effectieve humanitaire hulpverlening en goed bestuur        | 464.924        | 35.592   | 500.516          |
| 3. Versterkte Europese samenwerking   | 97.889         | -848     | 97.041           |
| 4. Meer welvaart, eerlijkere verdeling en minder armoede  | 182.494        | -6.519   | 175.975          |
| 5. Toegenomen menselijke ontplooiing en sociale ontwikkeling                                      | 16.315         | 2.139    | 18.454           |
| 6. Beter beschermd en verbeterd milieu  | 127.361        | -84.754  | 42.607           |
| 7. Welzijn en veiligheid van Nederlanders in het buitenland en regulering van het personenverkeer | 14.014         | 6.443    | 20.457           |
| 8. Versterkt cultureel profiel en positieve beeldvorming in en buiten Nederland                   | 44.415         | -5.515   | 38.900           |
| 9. Overige uitgaven   | 619.375        | -47.582  | 571.793          |
| Totaal  | 1.664.346      | -105.259 | 1.559.087        |

Figuur 3. Non-ODA-uitgaven naar beleidsthema (bedragen x 1000)



**Totale omvang van de non-ODA realisaties 2010 EUR 1,56 mld.**

## 2. Toelichting op resultaten en realisaties per beleidsthema

In dit hoofdstuk wordt artikelsgewijs en op hoofdlijnen gerapporteerd over de belangrijkste uitgaven en resultaten van 2010. Daarnaast worden de realisaties gepresenteerd in een tabel. Daarbij is steeds aangegeven welk deel van de uitgaven als officiële ontwikkelingssamenwerking (ODA) kwalificeert. Onder de tabel wordt op hoofdlijnen een financiële toelichting gegeven. Alleen opmerkelijke verschillen tussen de begroting en de realisatie worden toegelicht. Voor meer gedetailleerde financiële toelichtingen wordt verwezen naar de jaarverslagen 2010 van de bij de HGIS betrokken ministeries.

### Beleidsartikel 1: Versterkte internationale rechtsorde en eerbiediging van mensenrechten

In 2010 is tijdens de Herzieningsconferentie voor het Internationaal Strafhof overeenstemming bereikt over het misdrijf agressie. Tevens is in 2010 in de beheersraden van de voor Nederland prioritaire multilaterale organisaties door Nederland gestuurd op *result based management*, transparantie van kostenstructuren en opvolging van accounts en evaluatierapporten. Via de VN, het IMF en de Wereldbank heeft Nederland bijgedragen aan de bestrijding van de gevolgen van de financiële crisis in ontwikkelingslanden met speciale aandacht voor de *Millennium Development Goals (MDG's)*, sociaal economische rechten en de *Decent Work Agenda* van de *International Labour Organisation (ILO)*.

Nederland zette in 2010 zijn geïntensiveerde mensenrechtenbeleid voort. De ontwikkelingen in 2010 toonden aan dat inzet op mensenrechten hard nodig blijft. Zo kwamen op verschillende plaatsen in de wereld de rechten van religieuze minderheden sterk onder druk te staan, werd de vrijheid van meningsuiting op het internet ernstig beknot en was in algemene zin in verschillende landen een zorgwekkende verslechtering van de mensenrechtensituatie zichtbaar. Daartegenover stond dat ook verschillende successen werden geboekt, bijvoorbeeld in de strijd tegen kinderarbeid en het tegengaan van de doodstraf.

In 2010 is veel aandacht uitgegaan naar het versterken van het mensenrechtenwerk van ambassades. Daarnaast is in VN-verband bijgedragen aan 48 examens van de *Universal Periodic Review (UPR)*<sup>1</sup>.

In 2010 besloot de Veiligheidsraad tot instelling van het Restmechanisme voor het Joegoslavië- en het Rwandatribunaal (ICTY en ICTR). Daarnaast heeft Nederland bijgedragen aan de afwikkeling van de werkzaamheden van het Speciale Hof van Sierra Leone en aan de huisvesting van het Speciaal Tribunaal voor Libanon.

Beleidsthema 1, Versterkte internationale rechtsorde en eerbiediging van mensenrechten (bedragen x EUR 1000)

| Begroting/beleidssterrein/artikel/omschrijving         | Begroting 2010 |         | Mutatie |         | Realisaties 2010 |         |
|--|----------------|---------|---------|---------|------------------|---------|
|  | Totaal         | wv. ODA | Totaal  | wv. ODA | Totaal           | wv. ODA |
| BZ 01.01 Internationale rechtsorde                     | 46.699         | 5.154   | -3.610  | -553    | 43.089           | 4.601   |
| 01.02 Mensenrechten                                    | 52.169         | 36.576  | -251    | 1.343   | 51.918           | 37.919  |
| 01.03 Internationale juridische instellingen           | 13.072         | 0       | 1.002   | 0       | 14.074           | 0       |
| Justitie 13.03.01 Rechtshandhaving/Europol en Eurojust | 26.849         |         | -566    |         | 26.283           |         |
| 13.03.03 Rechtshandhaving/NFI                          | 500            |         | 0       |         | 500              |         |
| Totaal   | 139.289        | 41.730  | -3.425  | 790     | 135.864          | 42.520  |

#### Financiële toelichting

#### BZ

#### 01.01 Internationale rechtsorde

<sup>1</sup>UPR is een nieuw mechanisme van de Human Rights Council (HRC) van de Verenigde Naties (VN) waarmee elke vier jaar de mensenrechtensituatie in alle 192 lidstaten van de VN wordt geëxamineerd. Zie voor meer informatie [www.ohchr.org](http://www.ohchr.org).



De onderuitputting op dit sub-artikel van EUR 3,6 miljoen komt doordat enerzijds de reguliere contributie aan de VN ongeveer EUR 4,5 miljoen lager uitviel dan geraamd en anderzijds het budget voor "Bijdragen Internationaal Recht" licht werd overschreden. Deze overschrijding werd veroorzaakt door een additionele bijdrage van Nederland aan het in Nederland gevestigde Sierra Leone Tribunaal voor de berechting van oud-president Taylor van Liberia.

## **Beleidsartikel 2: Grotere veiligheid en stabiliteit, effectieve humanitaire hulpverlening en goed bestuur**

In 2010 heeft Nederland stevig ingezet op het verdiepen en verbreden van de samenhang en effectiviteit van het veiligheids- en ontwikkelingsbeleid. De focus op conflictgebieden en fragiele staten blijft van belang. Enerzijds om de ontwikkelingsdoelstellingen, mensenrechten en regionale stabiliteit te bevorderen en anderzijds om negatieve ontwikkelingen, zoals illegale migratie, terrorisme en criminaliteit tegen te gaan.

Tijdens de NAVO-top in Lissabon werd het nieuwe Strategisch Concept aangenomen, waarin een balans gevonden is tussen een geloofwaardige afschrikking enerzijds en inspanningen op het gebied van wapenbeheersing, ontwapening en non-proliferatie anderzijds.

Nederland heeft bij de *Organisation for the Prohibition of Chemical Weapons* (OPCW) als voorzitter van twee werkgroepen bijgedragen aan de implementatie van de *Chemical Weapons Convention* (CWC). De bilaterale bijdragen aan de vernietiging van chemische wapens in Rusland zijn afgerond.

Nederland bleef in 2010 bijdragen aan de anti-piraterijoperaties van de NAVO en de EU. Geheel in overeenstemming met het hoge profiel dat Nederland heeft als het aankomt op de bevordering van de internationale rechtsorde, maakt ons land zich sterk voor de berechting van piraten.

Nederland heeft zich ook in 2010 ingezet voor verdere harmonisatie van het wapenexportbeleid van EU-lidstaten; ondermeer door organisatie van een seminar over het OS-criterium<sup>2</sup>. Verder hebben het Ministerie van Buitenlandse Zaken en het Ministerie van Economische Zaken, Landbouw en Innovatie samen met het Nederlandse bedrijfsleven gewerkt aan het verduidelijken van het Nederlandse controlebeleid voor wapenexport.

Nederland heeft zijn toegevoegde waarde in de internationale samenwerking op het gebied van stabiliteit, veiligheid en rechtsorde – de geïntegreerde inzet van politieke, ontwikkelings- en veiligheidsinstrumenten – dit jaar effectief benut en verder ontwikkeld, door het uitvoeren van projecten en activiteiten in fragiele gebieden als Soedan, Burundi, Congo, Palestijnse Gebieden, de Balkan en Afghanistan.

Ten behoeve van de stabiliteit en de wederopbouw heeft Nederland in 2010 begrotingssteun gegeven aan Burundi. Het betrof een uitgestelde betaling van begrotingssteun voor 2009. Zoals voorheen golden hierbij de specifieke voorwaarden voor begrotingssteun aan fragiele staten: de ontvangende overheid moest commitment tonen ten aanzien van armoedebestrijding en ten aanzien van een dialoog met de donorgemeenschap. De begrotingssteun is verstrekt via de Wereldbank

Op het gebied van effectieve humanitaire hulp heeft Nederland voldaan aan haar doelstelling om minstens 80% van de bijdragen aan de VN of de Rode-Kruisfamilie geheel of gedeeltelijk ongeoormerkt in te zetten. Dit heeft bijgedragen aan snelle, flexibele en voorspelbare bijdragen van Nederland als donor bij crisissituaties.

---

<sup>2</sup> In de Europese Unie gelden acht ethische criteria voor wapenexport, die betrekking hebben op vrede, veiligheid en mensenrechten. Voor elke wapenexport moet een vergunning worden aangevraagd, waarna bestemming en aard van het wapen worden getoetst aan deze criteria. Zo moet voorkomen worden dat wapens in verkeerde handen vallen. Met een van deze criteria, in de wandelgangen het OS-criterium genoemd, wordt getoetst hoe de voorgenomen wapenexport zich verhoudt tot de sociaaleconomische ontwikkelingssituatie in het ontvangende land. Nederland past het criterium toe bij wapenexporten naar landen die voorkomen op de OESO-DAC lijst. Deze toets wordt uitgevoerd door het Ministerie van Buitenlandse Zaken.

In 2010 is door verschillende departementen en door vele ambassades bijgedragen aan het verbeteren van de kwaliteit van het bestuur in de partnerlanden voor ontwikkelingssamenwerking en vanuit het Programma Maatschappelijke Transformatie (Matra) in landen in Oost- en Zuidoost-Europa. Daartoe is (waar mogelijk) niet alleen samengewerkt met overheden in de desbetreffende landen, maar ook met NGO's en lokale media. Daarnaast wordt samengewerkt met internationale organisaties als de VN en de Wereldbank. Dit laatste gebeurt vooral via de *Governance Partnership Facility*.

De relaties met energie-exporterende landen zijn in 2010 verder geïntensiveerd. Het Ministerie van Buitenlandse Zaken en het Ministerie van Economische Zaken, Landbouw en Innovatie hebben samen besloten om niet alleen te focussen op fossiele brandstoffen, maar energiediplomatie ook in te zetten op het gebied van hernieuwbare energie.

## Afghanistan

Na vier jaar werd op 1 augustus 2010 de leidende rol van Nederland in Uruzgan in het kader van de NAVO-geleide operatie "*International Security Assistance Force*" (ISAF) beëindigd. Met de geïntegreerde inzet van defensie, diplomatie en ontwikkelingssamenwerking (de 3D-benadering) is een waardevolle bijdrage geleverd aan stabiliteit en wederopbouw in Afghanistan. In augustus namen de VS en Australië de taken van Nederland over en ging de redeploymentfase van start. Nederland heeft veel geïnvesteerd in de overdracht van zijn taken om de geboekte resultaten zo goed mogelijk te bestendigen. Om de opgedane Nederlandse kennis en ervaringen zo goed mogelijk over te dragen aan de opvolgers vond de overdracht gradueel plaats. Na 1 augustus 2010 zijn er civiele experts aanwezig gebleven om de opvolgers te adviseren over de wijze waarop Nederland de afgelopen jaren heeft geopereerd. Tot juni 2011 zal er nog één civiele expert aanwezig zijn Uruzgan die vooral op het gebied van ontwikkelingssamenwerking het nieuwe *Provincial Reconstruction Team* zal adviseren. De militairen van de *Task Force Uruzgan* (TFU) zijn allen in 2010 teruggekeerd.

Beleidsthema 2, Grotere veiligheid en stabiliteit, effectieve humanitaire hulpverlening en goed bestuur (bedragen x EUR 1000)

| Begroting/beleidssterrein/artikel/omschrijving              | Begroting 2010 |         | Mutatie |         | Realisaties 2010 |         |
|---|----------------|---------|---------|---------|------------------|---------|
|   | Totaal         | wv. ODA | Totaal  | wv. ODA | Totaal           | wv. ODA |
| AR 02.01 Recht- en doelmatigheidsbevordering                | 140            | 140     | 0       | 0       | 140              | 140     |
| BZ 02.01 Nationale en bondgenootschappelijke veiligheid     | 18.553         | 0       | -6.366  | 0       | 12.187           | 0       |
| 02.02 Bestrijding internationaal terrorisme                 | 0              | 0       | 500     | 0       | 500              | 0       |
| 02.03 Non-proliferatie en ontwapening                       | 8.917          | 1.045   | 658     | 1.833   | 9.575            | 2.878   |
| 02.04 Conventionele wapenbeheersing                         | 0              | 0       | 0       | 0       | 0                | 0       |
| 02.05 Regionale stabiliteit en crisisbeheersing             | 362.377        | 247.749 | 17.208  | -20.414 | 379.585          | 227.335 |
| 02.06 Humanitaire hulpverlening                             | 240.767        | 237.000 | 25.545  | 29.204  | 266.312          | 266.204 |
| 02.07 Goed bestuur  | 180.414        | 170.810 | -9.854  | -16.389 | 170.560          | 154.421 |
| 02.08 Het bevorderen van energiezekerheid                   | 0              | 0       | 0       | 0       | 0                | 0       |
| 02.09 Grotere veiligheid door strijd tegen milieudegradatie | 18.600         | 18.600  | -2.509  | -2.509  | 16.091           | 16.091  |
| Defensie 20 Uitvoeren crisisbeheersingsoperaties            | 323.500        | 13.000  | -5.181  | -7.316  | 318.319          | 5.684   |
| Totaal  | 1.153.268      | 688.344 | 20.001  | -15.591 | 1.173.269        | 672.753 |

### Financiële toelichting

#### BZ

##### 02.01 tot en met 02.09 op hoofdlijnen

Op de belangrijke veiligheids- en stabiliteitsagenda is door administratieve aanpassingen in 2010 een hogere bijdrage overgemaakt aan het VN-fonds voor crisisbeheersingsoperaties. Ook is een bijdrage gegeven aan het nieuwe Internationale Antiterrorisme Instituut. Daarnaast hebben ook de aardbeving in Haïti en de overstromingen in Pakistan geleid tot hogere uitgaven op dit artikel. Na de aardbeving in Haïti heeft de Minister voor Ontwikkelingssamenwerking de toezegging aan de Samenwerkende Hulporganisaties (SHO) gedaan de opbrengsten van de nationale actie te verdubbelen. Behalve deze verdubbeling heeft het Ministerie van Buitenlandse Zaken nog andere uitgaven gedaan die gerelateerd zijn aan de inzet in Haïti. De meeste van deze uitgaven drukken op artikel 2 van de BZ-begroting. De uitgaven op consulaire gebied zijn echter terug te vinden onder het artikel welzijn en veiligheid van Nederlanders in het buitenland (artikel 7 op de BZ-begroting).

#### Defensie

##### 20 Uitvoeren crisisbeheersingsoperaties

De daadwerkelijke uitgaven in 2010 bedroegen EUR 318,3 miljoen. De begroting voor 2010 was vastgesteld op EUR 301,1 miljoen. Het verschil van EUR 17,2 miljoen is een optelsom van nieuwe

missies die zijn uitgevoerd in 2010, de verlenging van bestaande missies en lagere uitgaven in het kader van de derde fase van de *International Security Assistance Force (ISAF fase III)* en de *Redeployment Task Force (RDTF)*.

### **Beleidsartikel 3: Versterkte Europese Samenwerking**

Het verdrag van Lissabon is in werking getreden op 1 december 2009 waarna de Europese Unie in 2010 zich de veranderingen die het verdrag heeft gebracht eigen heeft gemaakt. Een belangrijk resultaat is de regelgeving die in september is aangenomen voor het toezicht op de financiële sector. Tevens is in 2010 in reactie op de crisis een pakket aan voorstellen gepresenteerd voor maatregelen om het Stabiliteits- en Groeipact<sup>3</sup> aan te scherpen, voor het invoeren van regels voor nationale begrotingsraamwerken; en tot slot voor een procedure voor monitoring van macro-economische onevenwichtigheden.

Evenals in voorgaande jaren heeft Nederland in 2010 het belang benadrukt van een strikte toepassing van de EU-uitbreidingsstrategie van 2006. Kern van deze strategie is dat kandidaat-lidstaten (Kroatië, Turkije, Macedonië, Montenegro en IJsland) en potentiële kandidaat-lidstaten (Albanië, Kosovo en Servië) alleen voortgang boeken in het toenaderingsproces tot de EU als zij voldoen aan alle gestelde criteria. Tevens heeft Nederland landen met een EU-toetredingsperspectief vanuit het Matra-programma concreet ondersteund om te kunnen voldoen aan de Kopenhagen-criteria en bij overname van het *aquis communautaire*.

#### **Matra**

Het Programma Maatschappelijke Transformatie (Matra), dat wordt gefinancierd uit de HGIS-middelen, richt zich op het versterken van het transformatieproces richting democratische, pluriforme rechtsstaten in Oost- en Zuidoost-Europa. Ruimte voor dialoog tussen overheid en maatschappelijk middenveld is hierin een centraal aspect. Matra richt zich met name op capaciteitsopbouw en institutionele versterking van maatschappelijke organisaties en overheidsinstellingen enerzijds, en versterking van bilaterale relaties anderzijds.

De implementatie van de herziening van het Matra-programma waarover op 3 november 2009 een notitie aan de Kamer werd aangeboden kon in 2010 maar ten dele plaatsvinden. De voorgenomen delegatie van een groter deel van het budget naar de Nederlandse ambassades in de Matra-landen werd gerealiseerd, evenals beperking van het aantal landen en meer thematische focus. Vanwege het hoge niveau aan doorlopende verplichtingen in combinatie met het gedaalde budget konden in 2010 geen nieuwe projecten van Nederlandse maatschappelijke organisaties en decentrale overheden worden goedgekeurd. Evenmin was er ruimte voor nieuwe op preaccessiesteun gerichte projecten. Ook in 2011 is er geen ruimte voor nieuwe samenwerkingsprojecten. Er was echter in 2010 nog een groot aantal projecten in uitvoering die al eerder aanvingen. Op basis van eerder aangegane verplichtingen ontvingen ook ambtenaren en jonge diplomaten uit Matra-landen een training in Nederland en ontvingen de Nederlandse politieke partijstichtingen een subsidie voor samenwerking met ideologisch verwante partijen in de doellanden van het Matra-programma. In 2010 werd begonnen met een verdere herziening van het Matra-programma.

Nederland heeft zowel in de Raad Buitenlandse Zaken als in de Raad Justitie en Binnenlandse Zaken (JBZ) aandacht gevraagd voor de externe aspecten van het JBZ-beleid, waaronder de strijd tegen mensenhandel en Terug- en Overnameproblematiek.

Mede dankzij Nederlandse inzet bevestigde de Europese Raad van juni 2010 de afspraken over de hulpomvang (0,7% BNI in 2015) en besloot de Raad om de voortgang jaarlijks te bespreken op basis van een rapport van de Raad Buitenlandse Zaken/Ontwikkelingssamenwerking (RBZ/OS).

---

<sup>3</sup> In het Stabiliteits- en Groeipact spreken de landen die lid zijn van de Europese Unie af dat hun begrotingen in evenwicht zijn of een overschot hebben. Dat betekent dat de regeringen niet meer geld uitgeven dan dat ze ontvangen. Dat doel hoeft nog niet meteen bereikt te worden, maar ze moeten er wel naartoe werken. De afspraken zijn gemaakt in 1997. Eisen zijn:

- Het begrotingstekort mag niet boven de 3 procent van het BBP komen.
- De staatsschuld mag niet meer dan 60 procent van het BBP bedragen.

Nederland heeft met gelijkgezinden een initiatief genomen om de groei van de EU-begroting voor 2011 te beperken. Verder heeft Nederland zich in 2010 bij de begrotingsbehandeling van de Raad van Europa met succes ingezet voor behoud van de reële nulgroei.

Als onderdeel van de Nederlandse mensenrechtenstrategie droeg Nederland in 2010 bij aan de politieke monitoring van de naleving van uitspraken van het Europese Hof voor de Rechten van de Mens. Nederland heeft een financiële bijdrage geleverd aan het *Human Rights Trust Fund*, dat beoogt met concrete projecten de werkdruk van het Hof te verminderen. Nederland ondersteunde daarnaast de mensenrechtencommissaris van de Raad van Europa, Thomas Hammarberg, door het salaris van een expert op het gebied van de rechten van lesbiënnes, homoseksuelen en transseksuelen (LGBT-rechten) te betalen.

**Beleids thema 3, Versterkte Europese samenwerking (bedragen x EUR 1000)**

| Begroting/beleidssterrein/artikel/omschrijving  | Begroting 2010 |         | Mutatie |         | Realisaties 2010 |         |
|---|----------------|---------|---------|---------|------------------|---------|
|   | Totaal         | wv. ODA | Totaal  | wv. ODA | Totaal           | wv. ODA |
| BZ 03.02 Ondersteuning bij pre- en postaccessie | 10.708         | 0       | -1.821  | 0       | 8.887            | 0       |
| 03.03 EOF Europees Ontwikkelingsfonds           | 191.052        | 191.052 | 4.176   | 4.176   | 195.228          | 195.228 |
| 03.04 Nederlandse positie in de EU              | 3.145          | 0       | 607     | 0       | 3.752            | 0       |
| 03.05 Raad van Europa                           | 9.303          | 0       | 366     | 0       | 9.669            | 0       |
| Toerekening EU-begroting                        | 340.100        | 265.367 | 0       | 0       | 340.100          | 265.367 |
| Totaal  | 554.308        | 456.419 | 3.328   | 4.176   | 557.636          | 460.595 |

**Beleidsartikel 4: Meer welvaart en minder armoede**

In de eerste tien maanden van 2010 stonden dezelfde vier prioriteiten als in 2009 centraal binnen het beleid van ontwikkelingssamenwerking:

- I. Veiligheid en ontwikkeling
- II. Groei en verdeling
- III. Gender en seksuele en reproductieve gezondheid en rechten
- IV. Duurzaamheid, klimaat en energie

In de basisbrief over ontwikkelingsamenwerking wordt de handschoen van het WRR rapport 'Minder pretentie, meer ambitie' opgepakt en worden de belangrijkste uitgangspunten van het nieuwe beleid op een rijtje gezet. De Millenniumdoelen en Mondiale Publieke Goederen staan in het nieuwe beleid voorop. De focus ligt op de thema's en gebieden waar Nederland een verschil kan maken. Nederland wil ook bij economische tegenwind een betrouwbare partner zijn. Met een budget van 0,7 procent BNP handhaaft Nederland zich in de kopgroep van donorlanden en zijn er volop mogelijkheden om te investeren in de nieuwe beleidsprioriteiten. Dat zijn voedselzekerheid, water, veiligheid en rechtsorde in fragiele staten, en seksuele en reproductieve gezondheid en rechten. Het belangrijkste middel voor ontwikkeling is economische groei. Daarom wordt sterker ingezet op de ontwikkeling van de private sector in ontwikkelingslanden.

Nederland heeft zich in 2010 ingezet voor een open, op regels gebaseerd, voorspelbaar en niet-discriminerend handels- en financieel systeem. Nederland heeft zich bijvoorbeeld ten aanzien van de organisatie van de Wereldbank en het IMF sterk gemaakt voor een groter stemgewicht voor ontwikkelingslanden en opkomende economieën. Daarnaast heeft Nederland binnen de EU en binnen de OESO gewerkt aan bruikbare voorstellen gericht op het tegengaan van belastingontduiking en op het bevorderen van transparantie en informatie-uitwisseling, verrekenprijzenmethodieken en capaciteitsontwikkeling in ontwikkelingslanden.

Om de economische groei in ontwikkelingslanden te bevorderen ondersteunt Nederland maatregelen die de private sector helpen ontwikkelen. In West-Afrika is bijvoorbeeld via de *Strategic Alliance for Agricultural Development in Africa* (SAADA) actief bijgedragen aan verbetering van de productiviteit van landbouwgewassen. En via het *Comprehensive Africa Agriculture Development Programme* (CAADP) is in 2010 een groot aantal (24) landen ondersteund bij de ontwikkeling van lokale landbouwstrategieën en investeringsplannen. Daarnaast heeft het *Health Insurance Funds* (HIF) in 2010 een record van 65.000 verzekerden in Nigeria bereikt.

In het kader van de stimulering van publiek-private partnerschappen (PPP) is in 2010 financiële steun toegekend aan het *Amsterdam Initiative on Malnutrition* (AIM), een PPP met Unilever, GAIN, DSM, Akzo/Nobel, WUR en ICCO. Verder is het belang van PPPs uitgedragen tijdens de MDG top,

o.a. via een gezamenlijke brief met veertien CEO's van Nederlandse internationaal opererende bedrijven.

Onder de Ontwikkelingsrelevante Infrastructuur Ontwikkeling (ORIO)-faciliteit zijn in 2010 achttien projecten geselecteerd met een totale schenkingswaarde (ORIO-bijdrage) van EUR 165 miljoen. Deze publieke infrastructuurprojecten en daarmee verbonden ORIO-uitgaven zullen de komende jaren worden gerealiseerd.

Via het Private Sector Investeringsprogramma (PSOM/PSI) zijn vernieuwende investeringsprojecten in ontwikkelingslanden in Afrika, Azië, Latijns-Amerika en Midden- en Oost-Europa gerealiseerd. Het programma heeft in 2010 geleid tot een banengroei van 1.737 fte. In 2010 is voor EUR 70 miljoen aan nieuwe verplichtingen aangegaan voor iets meer dan 100 PSI projecten.

Na de aardbeving in Haïti hebben de Internationale Financiële Instellingen (IFI), met actieve steun van Nederland hun vorderingen op dit land volledig kwijtgescholden. Nederland had geen vorderingen uitstaan.

### **Internationaal Ondernemen**

De wereldeconomie herstelde in 2010. De groei was vooral te vinden in de opkomende economieën, landen waar het Nederlandse bedrijfsleven geconfronteerd wordt met aanzienlijke belemmeringen. Om deze belemmeringen weg te nemen bood de Nederlandse overheid ondersteuning in de vorm van economische diplomatie en het bedrijfsleveninstrumentarium (subsidies, garanties, financiële regelingen).

Economische diplomatie kwam in 2010 zeer zichtbaar tot uiting in verschillende economische missies (bezoeken met bedrijvendelegaties), vaak onder leiding van een bewindspersoon. In 2010 werden economische missies naar Panama, Rusland, Frankrijk en Brazilië, India, Roemenië, Colombia en de Golfstaten georganiseerd. Ook bracht de minister van EL&I bilaterale bezoeken ter versterking van de economische relaties met de Golfstaten, Indonesië, Rusland, Japan, Duitsland, Zweden, Noorwegen (staatsbezoek), de VS en China. In dat laatste land nam Nederland met een goed bezocht paviljoen deel aan de Expo 2010 te Sjanghai. Verschillende Nederlandse ministeries, provincies en steden organiseerden in het paviljoen seminars die zorgden voor versterking van de relaties tussen Nederland en China.

Naast missies en bilaterale bezoeken speelde het wereldwijde netwerk van ambassades, consulaten en *Netherlands Business Support Offices (NBSOs)* een zeer belangrijke rol bij de uitvoering van economische diplomatie en bij de economische dienstverlening aan het Nederlandse bedrijfsleven. Ter vergroting van de bekendheid van het Nederlandse midden- en kleinbedrijf en met de ondersteuning die dit postennetwerk kan bieden werd in 2010 de communicatiecampagne 'Loop eens binnen in het buitenland' uitgevoerd.

Van het bedrijfsleveninstrumentarium werd ook in 2010 veelvuldig door het bedrijfsleven gebruikgemaakt. Onder het 2g@there-programma werden in 2010 negen nieuwe programma's gestart. Bijvoorbeeld op het terrein van de voedselverwerkende industrie in India en mode in Frankrijk. Uit afgeronde 2g@there programma's bleek dat deze publiek-private samenwerking in veel gevallen aanzienlijke orders heeft opgeleverd voor de deelnemende bedrijven. Ook met Package 4 Growth (P4G) zijn afgelopen jaar verschillende ondernemers ondersteund bij het wegnemen van belemmeringen die zij ervaren op de snelgroeiende, competitieve markten van China en India, zoals informatieachterstand of financieringsbehoefte. Ook de programma's Prepare2start, 2xplore en Collectieve Promotionele Activiteiten (CPA) hebben er in het afgelopen jaar toe bijgedragen dat meer Nederlandse bedrijven internationale activiteiten zijn gaan ontplooien. Zo zijn in 2010 met behulp van Prepare2start (P2S) 525 bedrijven internationaal gaan ondernemen.

Vanwege de stagnerende verzekeringsmarkt werd in 2010 meer dan in voorgaande jaren gebruik gemaakt van de Exportkredietverzekering (EKV). Vanwege de vraag uit de markt heeft de regering ervoor gekozen om van de vanwege de crisis ingestelde werkkapitaaldekking een permanent EKV-product te maken. De tijdelijke aanvullende staatskredietverzekering (TASK), die ondersteuning bood bij het op peil houden van kredietlimieten bij omzetspolissen, is in 2010 beëindigd omdat private kredietverzekeraars weer openstaan om deze risico's over te nemen.

Nederland bleef zich in 2010 sterk maken voor Maatschappelijk Verantwoord Ondernemen. Zo is het 2g@there-programma zodanig aangepast dat de eis om geen gebruik te maken van kinder- en dwangarbeid een plek krijgt in het beoordelings- en evaluatietraject. Verder is een wetsvoorstel opgesteld dat beoogt het niet melden van de aanwezigheid van kinder- en of dwangarbeid bij investeringsprojecten in het buitenland te kunnen beboeten. Dit wetsvoorstel is eind 2010 naar de Raad van State gegaan voor advies en zal naar verwachting in de loop van 2011 bij de Tweede Kamer worden ingediend.

Eind 2010 werd de eerste aanzet gegeven voor de bezuinigingen, waaraan ook het overheidsbeleid ten aanzien van internationaal ondernemen niet ontkomt. Deze bezuinigingen vereisen het beleid nog scherper en efficiënter te richten op die activiteiten waar overheidsingrijpen het meest legitiem en effectief is. Hiervoor werden eind 2010 verschillende scenario's uitgewerkt. Als onderdeel van deze bezuinigingen is eind 2010 al besloten het ELI-gedeelte van het subsidieprogramma Programma Uitzending Managers (PUM) niet te verlengen.

Tot slot werd op acquisitiebeleid in 2010 het nodige bereikt doordat de *Netherlands Foreign Investment Agency (NFIA)* verschillende investeringen naar Nederland wist te halen. NFIA ondersteunde in 2010 ruim 150 buitenlandse investeringsprojecten met een totale investeringswaarde van EUR 956 miljoen. Deze projecten zullen op termijn ruim 3000 nieuwe directe arbeidsplaatsen opleveren.

**Beleidsthema 4, Meer welvaart, eerlijkere verdeling en minder armoede (bedragen x EUR 1000)**

| Begroting/beleidsreïen/artikel/omschrijving   | Begroting 2010 |           | Mutatie  |          | Realisaties 2010 |           |
|---|----------------|-----------|----------|----------|------------------|-----------|
|   | Totaal         | wv. ODA   | Totaal   | wv. ODA  | Totaal           | wv. ODA   |
| BZ 04.01 Handels- en financieel systeem   | 22.211         | 1.157     | -5.218   | 735      | 16.993           | 1.892     |
| 04.02 Armoedebestrijding  | 125.269        | 118.509   | 247.085  | 249.228  | 372.354          | 367.737   |
| 04.03 Ondernemingsklimaat ontwikkelingslanden   | 503.830        | 491.330   | -108.288 | -108.288 | 395.542          | 383.042   |
| 04.04 Kwaliteit en effectiviteit ontwikkelingsamenwerking                                       | 14.100         | 14.100    | 2.630    | 2.630    | 16.730           | 16.730    |
| 04.05 Nederlandse handels- en investeringsbevordering   | 6.265          | 0         | -201     | 0        | 6.064            | 0         |
| Justitie 13.03.01 Rechtshandhaving/Tech.ass. bij drugsbestr. Suriname                           | 200            | 200       | -100     | -100     | 100              | 100       |
| 91.01.01 Effectieve besturing van het Justitieapparaat/WIPO                                     | 146            | 0         | -22      | 0        | 124              | 0         |
| Financiën 04.20 Mult. Ontw. Banken en Fondsen   | 99.600         | 99.600    | -43.703  | -43.815  | 55.897           | 55.785    |
| VenW 33.03 Veiligheid luchtvaart (ICAO en EASA)   | 2.765          | 0         | -1.461   | 0        | 1.304            | 0         |
| 33.02 Veiligheid goederenvervoer scheepvaart (IMO)  | 416            | 0         | 405      | 0        | 821              | 0         |
| EZ 2.45 Versterken gezamenlijke kennisbasis   | 2.849          | 0         | 3.083    | 0        | 5.932            | 0         |
| 2.55 Goede randvoorwaarden voor innovatieklimaat  | 375            | 0         | -375     | 0        | 0                | 0         |
| 3.10 Zorgen voor aantr. regio's/steden om te kunnen ondern. (WTO)                               | 226            | 0         | -8       | 0        | 218              | 0         |
| 4.01 Algemeen (bijdragen aan int. instituten)   | 0              | 0         | 579      | 0        | 579              | 0         |
| 4.50 Handhaving niveau v. voorzieningszekerh. op korte + lange termijn                          | 1.095          | 0         | -951     | 0        | 144              | 0         |
| 5.01 Algemeen   | 1.239          | 0         | 953      | 0        | 2.192            | 0         |
| 5.20 Verdere vrijmaking v/h intern. handels-/invest.verkeer en versterking v/d econ. rechtsorde | 4.526          | 0         | -244     | 0        | 4.282            | 0         |
| 5.30 Bevorderen van internationaal ondernemen   | 68.885         | 0         | 14.419   | 0        | 83.304           | 0         |
| 5.40 Stimuleren van buitenlandse investeringen in Nederland (DBIN)                              | 735            | 0         | -735     | 0        | 0                | 0         |
| 5.50 Programmatisch pakket  | 51.703         | 5.000     | -17.968  | -4.147   | 33.735           | 853       |
| 10.30 Efficiënt werkende communicatie en postmarkt (bijdr. UPU/ITU)                             | 2.477          | 0         | -184     | 0        | 2.293            | 0         |
| LNV 29.01.01 Internationale contributies/FAO  | 6.973          | 3.556     | 57       | 29       | 7.030            | 3.585     |
| 23.01.04 Beheer van de natuur (Tropisch hout)   | 61             | 0         | 0        | 0        | 61               | 0         |
| Toerekening EKI-kwijtscheiding  | 300.000        | 300.000   | 50.300   | 50.300   | 350.300          | 350.300   |
| Totaal  | 1.215.946      | 1.033.452 | 140.053  | 146.572  | 1.355.999        | 1.180.024 |

*Financiële toelichting*

**BZ**

**04.02 Armoedevermindering**

De overschrijding (EUR 247 miljoen) op dit subartikel betreft een saldo. De volgende punten beschrijven de belangrijkste mutaties:

- Aan sectordoorsnijdende programma's in de diverse partnerlanden is EUR 4 miljoen minder uitgegeven dan geraamd. Dit bedrag is een saldo.
- De uitgaven aan structurele macrosteun zijn in 2010 met EUR 28 miljoen verlaagd.
- De onderuitputting van het budget voor multilaterale activiteiten bedraagt in totaal EUR 7 miljoen.
- De structurele bijdrage aan het *International Fund for Agricultural Development (IFAD)* is verhoogd met EUR 4,4 miljoen ten behoeve van de middelenaanvulling in de periode 2010-2012. Voor het Wereldbank Partnerschapsprogramma (BNPP) werd EUR 3,4 miljoen meer uitgegeven.
- Tenslotte is deze mutatie met name het gevolg van het parkeer karakter van dit artikel. Wijzigingen in het totale ODA-budget (BNP-cijfers) evenals aanpassingen in de toerekeningen (o.a. Exportkredietverzekering en Investeringsgaranties (EKI), en de eerstejaarsopvang van asielzoekers uit DAC-landen) worden op dit artikel opgevangen.

#### *04.03 Ondernemingsklimaat ontwikkelingslanden*

De mutaties binnen dit subartikel zorgen per saldo voor lagere uitgaven ten opzichte van de vastgestelde begroting 2010 (EUR 108 miljoen). De volgende punten beschrijven de belangrijkste mutaties:

- In 2010 dienden minder middelen overgemaakt te worden aan de uitvoerder van het Ontwikkelingsrelevante Exporttransacties (ORET)-programma vanwege een aantal ontwikkelingen in de omvangrijke ORET projectenportefeuille evenals de mogelijkheid om restanten van programmavoorschotten uit eerdere jaren in te zetten. Hierdoor was de liquiditeitsbehoefte van de uitvoerder minder dan geraamd. In totaal bedroeg het verschil in de uitgaven in 2010 ten opzichte van de ramingen EUR 76 miljoen. Daarnaast was er in diverse partnerlanden sprake van een vertraging in de uitvoering van lopende activiteiten op het gebied van ondernemingsklimaat. Dit leidde in 2010 tot een onderuitputting.
- Op het thema marktontwikkeling is EUR 6,3 miljoen minder uitgegeven dan begroot wegens een lagere liquiditeitsbehoefte.
- Als gevolg van een kasschuif naar 2012 en 2013 is de bijdrage aan het *International Finance Corporation (IFC)* in 2010 per saldo verlaagd met EUR 8,7 miljoen. Voor financiële sectorprogramma's en voor activiteiten op het gebied van kennis en vaardigheden zijn de uitgaven met EUR 5,3 miljoen, respectievelijk EUR 4 miljoen verlaagd als gevolg van vertragingen en een neerwaartse bijstelling van de kasramingen.

#### *Financiën*

##### *04.20 Multilaterale ontwikkelingsbanken en -fondsen (- EUR 43,7 miljoen)*

Uit hoofde van kasmanagement is het verzilveringschema van de betalingen aan de Wereldbank voor de *International Development Association (IDA)* aangepast (februari 2010). Een bedrag van EUR 43,8 miljoen is van 2010 naar 2011 geschoven. Teneinde de kasschuif budgetneutraal te houden wordt eenzelfde bedrag van 2013 naar 2012 geschoven (-EUR 43,8). Daarnaast werd er EUR 0,1 miljoen betaald aan de *European Investment Bank (EIB)* uit hoofde van de Lomé en Cotonou garantieregeling.

#### *EZ (ELI)*

##### *2.45 Versterken gezamenlijke kennisbasis*

###### *Eurostars / Internationaal innoveren*

Door grote belangstelling bij het bedrijfsleven en druk op Nederland vanuit andere landen is het budget bij eerste suppletoire begroting 2010 verhoogd met EUR 3 miljoen. Dit bedrag is afkomstig van het budget voor de Eureka regeling. Omdat Nederland binnen Eurostars meer projecten kan ondersteunen dan binnen Eureka is tot deze budgettaire herschikking besloten.

##### *5.30 Bevorderen van internationaal ondernemen*

###### *Acquisitie buitenlandse bedrijven*

In 2009 is opdracht gegeven voor de inrichting van een Strategische Acquisitie Unit (SAU) op de aandachtgebieden Chemie en Food & Nutrition. In 2010 is de einddatum van deze pilot verlegd naar medio 2011. Na evaluatie van de pilot medio 2011 zal beslist worden of er opdracht voor de resterende modules gegeven zal worden.

###### *Overige (Wereldexpo Sjanghai)*

In de oorspronkelijke begroting was hiervoor nog geen bedrag opgenomen. Bij suppletoire begroting zijn bijdragen van departementen en lagere overheden voor de Wereldtentoonstelling te Sjanghai toegevoegd aan de EL&I-begroting.

##### *5.50 programmatisch pakket*

###### *Overig programmatisch pakket*

De oorspronkelijke raming was als gevolg van mutaties in het verleden te hoog ten opzichte van de opdracht gegeven aan Agentschap NL. De realisatie is in lijn met de gegeven opdracht.

###### *Faciliteit transitielanden*

In het startjaar van de faciliteit (2009) zijn er meer aanvragen ingediend dan konden worden behandeld door Agentschap NL. In 2010 is aanvullend budget vrijgemaakt om de resterende

aanvragen 2009 te kunnen committeren. De totale realisatie over die twee jaar (2009-2010) gemeten is in lijn met de het beschikbare budget.

#### *2g@there*

Bij eerste suppletoire begroting 2010 heeft een ophoging van het budget plaatsgevonden om reeds ingediende aanvragen te kunnen committeren.

#### *Toerekening*

##### *EKI-kwijtschelding*

De mutatie houdt verband met een grotere EKI-kwijtschelding in Togo en de Democratische Republiek Congo (DRC). De realisatie van EUR 350,3 miljoen is als volgt verdeeld; Togo EUR 13,3 miljoen, DRC EUR 302,8 miljoen, Liberia EUR 30 miljoen en Ivoorkust EUR 4,2 miljoen.

### **Beleidsartikel 5: Toegenomen menselijke ontplooiing en sociale ontwikkeling**

Nederland heeft als doelstelling dat alle kinderen, jongeren en volwassen gelijke kansen verdienen om kwalitatief goed onderwijs te doorlopen, dat hen de benodigde vaardigheden en kennis biedt om op een volwaardige wijze deel te kunnen nemen aan de samenleving. Onder andere via het *UNICEF* programma geeft Nederland invulling aan deze doelstelling. Dit programma investeert in de verbetering van onderwijsvoorzieningen in 25 fragiele staten en landen waar noodsituaties zich voordoen. Mede dankzij Nederland zijn in meer dan tien landen voorzieningen getroffen om beroepsonderwijs beter te integreren in de onderwijssector. Het aantal partnerlanden dat financiële ondersteuning voor hun onderwijssector ontvangt vanuit het *Fast Track Initiative* (FTI) is gestegen van 33 naar 37. In tegenstelling tot de indruk dat het niveau van het onderwijs in Afrika daalt als gevolg van de forse toename van het aantal kinderen dat naar school gaat, geven de cijfers een genuanceerder beeld. Er is eerder sprake van stabilisatie van de kwaliteit dan van achteruitgang. In sommige landen blijkt de kwaliteit sinds 2000 juist te zijn gestegen, bijvoorbeeld Tanzania, Malawi en Namibië.

Nederland blijft zich inzetten voor de gelijke behandeling van vrouwen en mannen. Daartoe is de zeggenschap van vrouwen vergroot. Nederland heeft bijvoorbeeld deelgenomen aan de *Commission on the Status of Women* (CSW). Daarnaast heeft het Ministerie van Buitenlandse Zaken gezamenlijke met het Ministerie van Defensie de publicatie "*The Dutch Do's on Women, Peace & Security – Diplomacy, Defence & Development in Partnership*" uitgebracht in 2010. Deze publicatie beschrijft in detail de Nederlandse geïntegreerde benadering betreffende vrouwen, vrede en veiligheid in Afghanistan, Burundi, de DRC, Soedan en Nederland.

De in oktober 2010 uitgevoerde *review* toont dat het MDG3-fonds een succes is. De projecten liggen op koers en laten goede resultaten zien op het gebied van land- en eigendomsrechten, deelname van vrouwen aan de arbeidsmarkt, politieke participatie en het tegengaan van geweld tegen vrouwen.

De verspreiding van HIV/AIDS, malaria en andere levensbedreigende ziekten werd ook in 2010 tegengegaan. Een goed voorbeeld daarvan zijn de resultaten die mede dankzij Nederlandse steun door het GFATM zijn behaald. Die overtreffen de verwachting. Drie miljoen mensen kregen toegang tot AIDS-behandeling, 7,7 miljoen mensen zijn behandeld voor tuberculose en 160 miljoen bednetten zijn uitgedeeld voor malariapreventie.

Op het gebied van de Seksuele en Reproductieve Gezondheid en Rechten (SRGR) werden in 2010 aansprekende resultaten behaald. In totaal kregen ruim 70 landen steun van het *Global Programme for Commodity Security* bij aankoop van voorbehoedmiddelen. Het gebruik van anticonceptie neemt toe, zowel in aantal gebruikers, als in percentages, hoewel de behoefte van vrouwen aan anticonceptie nog steeds veel groter dan waar aan kan worden voldaan. De *International Planned Parenthood Federation* (IPPF) heeft met Nederlandse steun vooral jongeren bereikt die daarvoor nauwelijks toegang tot reproductieve gezondheid hadden. Ook heeft IPPF de kwaliteit van haar dienstverlening aan jongeren verbeterd. Uit voorlopige gegevens van *Marie Stopes International* (MSI) blijkt dat met de Nederlandse bijdrage opnieuw 15 mln. koppels zich in 2010 hebben kunnen beschermen tegen ongewenste zwangerschappen. Met de Nederlandse fondsen heeft *Population Services International* (PSI) zijn de reproductieve



gezondheidsprogramma's uitgebreid naar twaalf landen. PSI's werk, gesteund door Nederland en anderen, leidde tot het voorkomen van ruim een miljoen ongeplande zwangerschappen.

In 2010 werden, tot slot, ook de subsidies in het kader van het nieuwe Medefinancieringsstelsel (MFS II) toegekend. MFS II heeft als doel om de samenwerking tussen maatschappelijke organisaties die zich met ontwikkelingssamenwerking bezighouden te bevorderen.

**Beleidsthema 5, Toegenomen menselijke ontplooiing en sociale ontwikkeling (bedragen x EUR 1000)**

| Begroting/beleidssterrein/artikel/omschrijving                | Begroting 2010 |           | Mutatie |         | Realisaties 2010 |           |
|---|----------------|-----------|---------|---------|------------------|-----------|
|   | Totaal         | wv. ODA   | Totaal  | wv. ODA | Totaal           | wv. ODA   |
| BZ 05.01 Onderwijs  | 314.171        | 314.171   | -4.518  | -4.518  | 309.653          | 309.653   |
| 05.02 Kennisontwikkeling                                      | 169.829        | 167.233   | -1.557  | -1.557  | 168.272          | 165.676   |
| 05.03 Gender  | 48.536         | 48.536    | -8.385  | -8.385  | 40.151           | 40.151    |
| 05.04 HIV/AIDS  | 281.991        | 280.040   | -10.809 | -10.788 | 271.182          | 269.252   |
| 05.05 Reproductieve gezondheid                                | 187.480        | 187.480   | -30.841 | -30.841 | 156.639          | 156.639   |
| 05.06 Participatie civil society                              | 573.612        | 573.612   | 28.513  | 28.513  | 602.125          | 602.125   |
| OCW 06.01 HBO (beurzen niet EU)                               | 3.453          | 3.453     | 0       | 0       | 3.453            | 3.453     |
| 07.10 Wetenschappelijk onderwijs                              | 61.814         | 58.546    | 0       | 0       | 61.814           | 58.546    |
| 16.01 Onderzoek en wetenschappen: WOTRO                       | 454            | 454       | 0       | 0       | 454              | 454       |
| LNV 26.01.05 Kennisontwikkeling en innovatie                  | 0              | 0         | 160     | 0       | 160              | 0         |
| 26.01.06 Waarborgen van het kennisstelsel (Intern. onderwijs) | 35             | 35        | 0       | 0       | 35               | 35        |
| 26.01.06 Waarborgen van het kennisstelsel (ISRIC)             | 1.085          | 1.085     | 0       | 0       | 1.085            | 1.085     |
| VWS 46.01.01 Sport en OS                                      | 1.500          | 1.500     | 11      | 11      | 1.511            | 1.511     |
| 98.01.01 Projecten via UNODC                                  | 2.500          | 0         | 2.000   | 0       | 4.500            | 0         |
| 98.01.01 WHO-partnerschap                                     | 6.000          | 0         | 0       | 0       | 6.000            | 0         |
| Totaal  | 1.652.460      | 1.636.145 | -25.426 | -27.565 | 1.627.034        | 1.608.580 |

*Financiële toelichting*

**BZ**

*05.01 tot en met 05.06 op hoofdlijnen*

Door onvoorziene omstandigheden is minder aan het thema gezondheid en SRGR besteed. In Bangladesh, Mali, Jemen, Zambia en Suriname is om diverse redenen het uitgavenniveau achtergebleven bij de planning.

**VWS**

*98.01.01 Projecten via UNODC*

Door vertragingen in het programma van de United Nations Office on Drugs and Crime (UNODC) is in 2009 EUR 2 miljoen van de beschikbare middelen niet tot besteding gekomen. Via de HGIS eindejaarsmarge<sup>4</sup> is dit bedrag meegenomen naar 2010 en alsnog besteed.

**Beleidsartikel 6: Beter beschermd en verbeterd milieu**

Nederland heeft twee doelstellingen voor een beter beschermd en verbeterd milieu. Deze zijn:

- Bescherming en duurzaam gebruik van milieu in de mondiale context en de nationale context in ontwikkelingslanden.
- Duurzaam waterbeheer, een hoger percentage mensen dat duurzame toegang heeft tot veilig drinkwater en sanitaire voorzieningen.

Nederland heeft actief bijgedragen aan de onderhandelingen in Cancun die hebben geresulteerd in een serie besluiten met nieuwe, mondiale klimaatafspraken: twee besluiten betreffen de emissiedoelstellingen van ontwikkelde landen die Partij zijn bij het Kyoto-protocol, het derde besluit is vastgesteld onder het VN-klimaatverdrag (UNFCCC) en bevat zeven hoofdstukken over mitigatie, financiering, adaptatie, ontbossing en technologie.

De hierboven genoemde doelstellingen worden onder andere gerealiseerd met CO<sub>2</sub>-reductieprogramma's en het programma Partners voor Water 2010. Vanuit de HGIS worden twee CO<sub>2</sub> reductieprogramma's gefinancierd: *Joint Implementation* en het *Clean Development*

<sup>4</sup> Voor de HGIS geldt de afspraak dat onderuitputting tot maximaal 181,5 miljoen euro mag worden meegenomen naar de drie volgende jaren. Voor een overschrijding geldt een maximum van 45 miljoen euro.

*Mechanism.* Uitgevoerd door respectievelijk het Ministerie van Economische Zaken, Landbouw en Innovatie (ELI) en het Ministerie van Infrastructuur en Milieu (IM). Daarnaast wordt vanuit de HGIS het programma Partners voor Water gefinancierd.

### **CO<sub>2</sub>-reductieprogramma's**

Nederland kent in het kader van het Kyoto protocol een verplichting om de nationale broeikasgasemissies in de periode 2008–2012 met 6% ten opzichte van 1990 te reduceren. Op grond van de meest recente inzichten van het Planbureau voor de Leefomgeving (PBL) wordt verwacht dat Nederland de Kyoto-doelstelling gaat halen.

In het kader van het Kyoto protocol is afgesproken dat landen hun reductieverplichting via maatregelen in het buitenland mogen realiseren. Hiervoor zijn drie instrumenten beschikbaar: Internationale Emissiehandel, *Joint Implementation* (JI), en *Clean Development Mechanism* (CDM). Het CDM en JI maken het voor bedrijven aantrekkelijk om in ontwikkelingslanden en landen in Midden- en Oost-Europa in schone technologieën te investeren. Zij kunnen de uitgespaarde broeikasgassen verkopen aan industrielanden. Daarnaast bestaat er de mogelijkheid voor landen om emissieruimte, in de vorm *Assigned Amount Units* (AAU's), die ze over hebben aan anderen te verkopen.

Hoe hoog de totale uitstoot van CO<sub>2</sub> in Nederland in de periode 2008-2012 zal uitkomen is onder meer afhankelijk van de mate en snelheid van het economische herstel. Het PBL gaat er vanuit dat de emissieruimte voor deze periode tussen de 28 en 53 Mton zal worden overschreden. Daartegenover staat een verwachte levering van buitenlandse emissierechten van 45 á 52 Mton uit CDM, JI en de aankoop van AAU's. Aan het einde van de Kyoto-periode zijn zeer waarschijnlijk buitenlandse emissierechten over (max. 24 Mton), maar mogelijk is er ook een tekort (max. 8 Mton).

### **Partners voor Water 2010**

Partners voor Water (PvW II en PvW III) bundelt krachten om de Nederlandse watersector te versterken. Nederlandse waterexpertise vanuit de overheid, het bedrijfsleven, kennisinstellingen en NGO's wordt structureel ingezet om bij te dragen aan duurzame oplossingen voor de wereldwaterproblematiek en bij te dragen aan versterking van de Nederlandse exportpositie.

De middelen van PvW II zijn in 2010 vrijwel uitgeput. Drie projecten worden begin 2011 financieel afgerond, waarna PvW II kan worden afgesloten. Evaluatie van afgesloten projecten levert een beeld op van substantiële spin-off. De Wereldbank en de *Asian Development Bank* hebben diverse projecten gefinancierd waarbij Nederlandse organisaties een rol spelen in de uitvoering.

In 2010 is een start gemaakt met PvW III, met een vergelijkbaar budget als voor PvW II. Vooralsnog worden de ambities van Water Mondiaal waaronder die van de vijf deltalanden (Indonesië, Vietnam, Bangladesh, Egypte en Mozambique) uit dit budget gefinancierd. Om dit (deels) te kunnen accommoderen is het aantal PvW landen terug gebracht van 43 naar 26 inclusief deze vijf deltalanden. Eind 2010 is voor EUR 4 miljoen aan beschikkingen afgegeven onder de tijdelijke subsidieregeling binnen het tijdelijke criskader. Eind 2010 was de definitieve subsidieregeling vrijwel afgerond.

Enkele voorbeelden van projecten en activiteiten die in 2010 aan de doelstelling hebben bijgedragen:

- De *Syrian Dutch Water Cooperation* heeft geleid tot structurele inbedding van water in de nationale besluitvorming over economische ontwikkeling en in het bijzonder voedselzekerheid en stedelijke ontwikkeling. Nederland wordt beschouwd als de internationale gesprekspartner op dit gebied.
- Het thema "Water en klimaatadaptatie" werd internationaal geagendeerd door het *Cooperative Programme on Water and Climate* (CPWC). Vanuit CPWC is in 2010 een belangrijke bijdrage geleverd aan het opstarten van de programma's in de deltalanden. In 2010 is besloten het CPWC programma af te bouwen.
- Het project *Jakarta Coastal Defense* is opgestart om de overstromingsdreiging vanuit de zee, mede als gevolg van bodemdaling, op termijn het hoofd te kunnen bieden. Nederland is gevraagd om in dit stadium te assisteren bij de procesbegeleiding en multi-stakeholder betrokkenheid.

- Met Vietnam is een *Strategic Partnership agreement* afgesloten, waarin afspraken zijn gemaakt om o.a. samen te werken op watermanagement van Ho Chi Minh City inclusief stedelijke ontwikkeling en het maken van een masterplan voor de Mekong Delta.
- Voor Bangladesh en Egypte zijn verkennende missies uitgevoerd om met de Nederlandse ambassades en lokale partijen vorm te geven aan de focus voor de Water Mondiaal samenwerking. Voor Mozambique was 2010 nog te vroeg.
- Voor een sterke internationale positie is het voor Nederland van belang om te blijven innoveren. Daarom heeft Partners voor Water bijgedragen aan de doorontwikkeling van de innovatieprogramma's 'delta- en watertechnologie', en aan het Programma Human Capital Water. Verder is gewerkt aan een nieuwe toekomstvisie 2020 voor de sector
- Om de internationale zichtbaarheid van Nederland te versterken, heeft PvW veel energie gestoken in communicatie en aanwezigheid op diverse internationale podia. Verder is er aan diverse inkomende en uitgaande missies bijgedragen
- Een aanzet is gemaakt voor een hernieuwde landenkeuze met een concept landenfocusstudie.

**Beleidsthema 6, Beter beschermd en verbeterd milieu (bedragen x EUR 1000)**

| Begroting/beleidsreijn/artikel/omschrijving |  | Begroting 2010 |         | Mutatie |         | Realisaties 2010 |         |
|---|--|----------------|---------|---------|---------|------------------|---------|
|   |  | Totaal         | wv. ODA | Totaal  | wv. ODA | Totaal           | wv. ODA |
| BZ  | 06.01 Milieu en water                                    | 221.052        | 217.662 | 13.487  | 14.707  | 234.539          | 232.369 |
|   | 06.02 Water en stedelijke ontwikkeling                   | 113.921        | 113.921 | -1.030  | -1.030  | 112.891          | 112.891 |
| VROM  | 47.44.04 Internationaal milieubeleid                     | 3.846          | 0       | -257    | 0       | 3.589            | 0       |
|   | 47.48.08 Clean development mechanism                     | 66.419         | 0       | -52.187 | 0       | 14.232           | 0       |
|   | 91.89.92 Bekostiging van externe uitvoeringsorganisaties | 0              | 0       | 680     | 0       | 680              | 0       |
| VenW  | 31.01 Integraal waterbeleid (Partners voor Water)        | 11.215         | 0       | -1.697  | 0       | 9.518            | 0       |
|   | 37.01 Weer, klimaat, seismologie, ruimtevaart (WMO)      | 736            | 27      | 62      | 0       | 798              | 27      |
| EZ  | 4.20 Duurzame energie (Joint Implementation)             | 41.782         | 0       | -30.135 | 0       | 11.647           | 0       |
| LNV   | 23.01.04 Programma 'Leren voor Duurzame Ontwikkeling'    | 1.000          | 1.000   | 0       | 0       | 1.000            | 1.000   |
|   | 29.01.01 Internationale contributies/UNEP                | 243            | 243     | 0       | 0       | 243              | 243     |
| Totaal                                      |  | 460.214        | 332.853 | -71.077 | 13.677  | 389.137          | 346.530 |

*Financiële toelichting*

**BZ**

*06.01 Milieu en water*

De hogere uitgaven op dit artikel van EUR 13,5 miljoen worden voornamelijk veroorzaakt door een verhoogde liquiditeitsbehoefte bij de medefinancieringsorganisaties op het gebied van milieu. Daarnaast kenden ook de internationale milieubeleidsprogramma's een grotere liquiditeitsbehoefte.

*VROM(IM)*

*47.48.08 Clean Development Mechanism (CDM)*

De lagere realisatie van EUR 52,2 miljoen is het gevolg van vertragingen in de levering van CDM-projecten.

*EZ (ELI)*

*4.20 Duurzame energie (Joint implementation)*

*CO<sub>2</sub>-reductieplan / Joint Implementation*

In 2010 zijn er geen nieuwe emissierechten aangekocht. Met als resultaat een onderuitputting. De verplichtingen schuiven door naar latere jaren.

## Beleidsartikel 7: Welzijn en veiligheid van Nederlanders in het buitenland en regulering van personenverkeer

Dienstverlening aan Nederlanders in het buitenland vindt plaats op verschillende terreinen: aan Nederlandse reizigers, toeristen, zakenmensen, maar ook aan Nederlandse gedetineerden in het buitenland. In 2010 werd bijzondere bijstand verleend bij calamiteiten als de aardbevingen in Haïti en Chili, de IJslandse aswolk en de vliegcrash in Tripoli.

De Visumcode, die bijdraagt aan harmonisatie van de uitvoering van het EU visumbeleid, is per 5 april 2010 in werking getreden. Verder werd het wereldwijd gebruik van de nieuwe Caribische visumsticker door de Nederlandse posten in plaats van de ANA- sticker (de sticker voor Aruba en de Nederlandse Antillen) per 10 oktober 2010 gerealiseerd.

In 2010 werden conform de overeengekomen planning met het Ministerie van (Veiligheid en) Justitie twintig algemene en drie thematische ambtsberichten uitgebracht. Er werden 46 individuele ambtsberichten geschreven. Ook is in 2010 het nieuwe vragenformulier en het gebruik van legalisatiestickers op de posten in overleg met de ketenpartners (Immigratie- en Naturalisatiedienst (Immigratie- en Naturalisatie Dienst (IND)/Justitie, het Ministerie van Binnenlandse Zaken en Koninkrijksrelaties en gemeenten) succesvol geïmplementeerd.

Beleidsthema 7, Welzijn en veiligheid van Nederlanders in het buitenland en regulering van het personenverkeer (bedragen x EUR 1000)

| Begroting/ beleidsterrein /artikel/omschrijving | Begroting 2010 |         | Mutatie  |          | Realisaties 2010 |         |
|---|----------------|---------|----------|----------|------------------|---------|
|   | Totaal         | wv. ODA | Totaal   | wv. ODA  | Totaal           | wv. ODA |
| BZ 07.01 Consulaire dienstverlening             | 12.899         | 0       | 6.623    | 0        | 19.522           | 0       |
| 07.02 Vreemdelingenbeleid                       | 263.431        | 262.316 | -257.108 | -256.928 | 6.323            | 5.388   |
| Toerekening Opvang asielzoekers                 | 0              | 0       | 253.108  | 253.108  | 253.108          | 253.108 |
| Totaal  | 276.330        | 262.316 | 2.623    | -3.820   | 278.953          | 258.496 |

### Financiële toelichting

#### BZ

##### 07.01 en 07.02 op hoofdlijnen

De lage realisatie op dit artikel wordt veroorzaakt doordat met ingang van het begrotingsjaar 2010 de ODA-uitgaven aan eerstejaarsopvang asiel niet langer verantwoord worden op de begroting van Buitenlandse Zaken. De bijdrageconstructie komt hiermee te vervallen. De uitgaven zijn zichtbaar op de begroting van het Ministerie van Binnenlandse Zaken (specifiek Immigratie & Asiel). Het ODA-deel van de asieluitgaven wordt toegerekend aan het ODA-budget en verantwoord in de HGIS-nota en het HGIS-jaarverslag.

Daarnaast zijn ook de uitgaven voor migratie en ontwikkeling lager uitgevallen doordat een aantal programma's vertraagd zijn.

De uitgaven voor consulaire informatiesystemen zijn in 2010 gestegen. Onderhoud, beheer en ontwikkeling zijn uitbesteed aan een externe partner. Initieel leidt dit voor 2010 tot een stijging van de kosten. In latere jaren wordt juist bespaard. Door de ondersteuning bij rampen in Haïti, Chili en Tripoli zijn de kosten voor consulaire bijstand ook toegenomen.

#### Toerekening

##### Opvang asielzoekers

Het ODA-deel van de asieluitgaven wordt vanaf 2010 toegerekend aan het ODA-budget en verantwoord in de HGIS-nota en het HGIS-jaarverslag. Hierdoor ontstaat de mutatie van EUR 253.108 in het HGIS-jaarverslag 2010.

## Beleidsartikel 8: Versterkt cultureel profiel en positieve beeldvorming in en buiten Nederland

Het jaar 2010 stond in het teken van een strategischer internationaal cultuurbeleid waarbij duidelijke keuzes werden gemaakt voor landen en disciplines. Cultuur werd zoveel mogelijk gekoppeld aan het buitenlands beleid met resultaat voor zowel de kunst als de diplomatie. Zo heeft

de Nederlandse inbreng bij de wereldexpo in Sjanghai 2010 gezorgd voor een nauwere samenwerking met China op vele gebieden. Kunst geeft Nederland gezicht en profiel in het buitenland en maakt ons een welgeziene partner. Het internationale succes van de Nederlandse architectuur en design, ondersteund door het programma *Dutch Design Fashion and Architecture* (Dutch DFA) heeft bovendien een positief effect op de economie van ons land. Door betere afstemming tussen fondsen, sectorinstituten, ambassades en de Stichting Internationale Culturele Activiteiten (SICA) werd in 2010 een nieuwe slag gemaakt om middelen nog gericht in te zetten.

Ook de culturele samenwerking met ontwikkelingslanden wordt steeds belangrijker. Door cultureel erfgoed te verbinden aan politiek en ontwikkelingssamenwerking wordt ons buitenlands beleid versterkt. In 2010 is verder gewerkt aan de totstandkoming van de HGIS-C *database* voor erfgoed.

Nederland handhaafde ook in 2010 een aantrekkelijk vestigingsklimaat voor internationale organisaties. In het huidige economische klimaat is dat belangrijk voor de aantrekkingskracht van Nederland en voor het beeld van Nederland dat in het buitenland bestaat.

**Beleidsthema 8, Versterkt cultureel profiel en positieve beeldvorming in en buiten Nederland (bedragen x EUR 1000)**

| Begroting/beleidssterrein/artikel/omschrijving |  | Begroting 2010 |         | Mutatie |         | Realisaties 2010 |         |
|--|--|----------------|---------|---------|---------|------------------|---------|
|  |  | Totaal         | wv. ODA | Totaal  | wv. ODA | Totaal           | wv. ODA |
| BZ   | 08.01 Nederlandse cultuur                                | 9.660          | 2.359   | -1.658  | -982    | 8.002            | 1.377   |
|  | 08.02 Cultureel erfgoed                                  | 4.820          | 1.205   | 52      | 1.718   | 4.872            | 2.923   |
|  | 08.03 Draagvlak Nederlands buitenlands beleid            | 62.813         | 34.784  | -13.622 | -7.740  | 49.191           | 27.044  |
|  | 08.04 Vestigingsklimaat internationale org. in Nederland | 0              | 0       | 59      | 0       | 59               | 0       |
| OCW  | 08.11 Cultuur: overig                                    | 904            | 0       | 0       | 0       | 904              | 0       |
|  | 14.01/02/04 Cultuur: overig                              | 4.566          | 0       | 2.650   | 0       | 7.216            | 0       |
| Totaal   |  | 82.763         | 38.348  | -12.519 | -7.004  | 70.244           | 31.344  |

#### Financiële toelichting

BZ

#### 08.03 Draagvlak Nederlands buitenlands beleid

Het grootste deel van de verlaging werd veroorzaakt door de afbouw van het programma "oude stijl" van de Nationale Commissie voor Internationale Samenwerking en Duurzame Ontwikkeling (NCDO). Daarnaast was er sprake van een onderuitputting bij het Programma Ondersteuning Buitenlands Beleid (POBB). Verder werden er als gevolg van de demissionaire status van het vorige kabinet minder communicatieactiviteiten ontplooid.

#### Beleidsthema 9: Overige uitgaven

Onder het thema 'overige uitgaven' zijn de uitgaven gegroepeerd die niet binnen één van de inhoudelijke beleidsthema's kunnen worden ondergebracht. Deze uitgaven betreffen voornamelijk de apparaatsuitgaven van het Ministerie van Buitenlandse Zaken en de middelen voor attachés van de diverse departementen.

**Beleidsthema 9, Overige uitgaven (bedragen x EUR 1000)**

| Begroting/beleidssterrein/artikel/omschrijving |                              | Begroting 2010 |         | Mutatie |         | Realisaties 2010 |         |
|--|------------------------------|----------------|---------|---------|---------|------------------|---------|
|  |                              | Totaal         | wv. ODA | Totaal  | wv. ODA | Totaal           | wv. ODA |
| BZ   | 09.01 Geheim                 | 0              | 0       | 27      | 0       | 27               | 0       |
|  | 10.01 Nominaal en onvoorzien | 32.992         | 0       | -32.987 | 0       | 5                | 0       |
|  | 11.01 Apparaatsuitgaven      | 745.649        | 214.214 | 43.153  | 57.286  | 788.802          | 271.500 |
| Div. dept.                                     | Attachés                     | 54.948         | 0       | -489    | 0       | 54.459           | 0       |
| Totaal   |                              | 833.589        | 214.214 | 9.704   | 57.286  | 843.293          | 271.500 |

#### Financiële toelichting

BZ

#### 10.01 Nominaal en onvoorzien

Het grootste deel van dit artikel bestaat uit een voorziening voor HGIS/loon -, prijs- en koersontwikkelingen en onvoorzien. Via overboekingen naar andere HGIS-artikelen op diverse begrotingen werden middelen uit dit artikel voor deze doelen ingezet. Hierdoor is de realisatie voor zowel de verplichtingen alsook de uitgaven bijgesteld. Daarnaast werden verhogingen en verlagingen als gevolg van bijstellingen van de inflatieraming op dit artikel verwerkt.

### *11.01 Apparaatsuitgaven*

De overschrijding van EUR 43,153 miljoen is een saldo van mutaties. Er waren lagere personele kosten en lagere uitgaven voor de bedrijfsvoering op het departement onder meer als gevolg van een opgelegde korting op het reisbudget en minder dienstreizen als gevolg van de demissionaire status van het kabinet. De belangrijkste verhoging is het gevolg van koersverlies op betalingen in buitenlandse valuta (EUR 75,4 miljoen) omdat de in rekening gebrachte vreemde valutakoers hoger is dan de gehanteerde *corporate rate*. Vanwege het grote aandeel van transacties in Amerikaanse dollars binnen de ODA-uitgaven, valt een belangrijk deel van het koersverlies onder ODA. Verder vallen de materiële kosten hoger uit dan geraamd door onder meer hogere logistieke kosten en doordat de verrekening van de werkelijke in 2010 gemaakte kosten eerst in 2011 zal plaatsvinden op basis van de jaarrekening 2010 van het interdepartementale samenwerkingsverband 4FM. Daarnaast zijn er hogere beveiligingskosten in het buitenland, minder uitgaven voor planmatig onderhoud en kleine gedelegeerde huisvestingsprojecten in het buitenland en is er meer uitgegeven aan evaluaties en accountantscontroles. Ten slotte zijn de uitgaven voor huisvesting en bedrijfsvoering in het buitenland licht hoger uitgevallen dan gepland.

## Bijlage 1a. De HGIS-uitgaven 2010 per begroting en artikel (bedragen x EUR 1000)

| Begroting/beleidsreijn/artikel/omschrijving   | Begroting 2010   |                  | Mutatie         |                | Realisaties 2010 |                  |
|---|------------------|------------------|-----------------|----------------|------------------|------------------|
|   | Totaal           | wv. ODA          | Totaal          | wv. ODA        | Totaal           | wv. ODA          |
| <b>IIB Overige Hoge Colleges van Staat en Kabinetten</b>  |                  |                  |                 |                |                  |                  |
| 02.01 Algemene Rekenkamer/recht- en doelmatigheidsbevordering   | 140              | 140              | 0               | 0              | 140              | 140              |
| <b>Totaal</b>   | <b>140</b>       | <b>140</b>       | <b>0</b>        | <b>0</b>       | <b>140</b>       | <b>140</b>       |
| <b>V Buitenlandse Zaken</b>   |                  |                  |                 |                |                  |                  |
| 01.00 Versterkte int. rechtsorde en eerbiediging van mensenrechten  |                  |                  |                 |                |                  |                  |
| 01.01 Internationale rechtsorde   | 46.699           | 5.154            | -3.610          | -553           | 43.089           | 4.601            |
| 01.02 Mensenrechten   | 52.169           | 36.576           | -251            | 1.343          | 51.918           | 37.919           |
| 01.03 Internationale juridische instellingen  | 13.072           |                  | 1.002           | 0              | 14.074           |                  |
| 02.00 Grotere veiligh. en stabiliteit, effect. hum. hulpverl. en goed bestuur   |                  |                  |                 |                |                  |                  |
| 02.01 Nationale en bondgenootschappelijke veiligheid  | 18.553           |                  | -6.366          | 0              | 12.187           |                  |
| 02.02 Bestrijding internationaal terrorisme   |                  |                  | 500             | 0              | 500              |                  |
| 02.03 Non-proliferatie en ontwapening   | 8.917            | 1.045            | 658             | 1.833          | 9.575            | 2.878            |
| 02.04 Conventionele wapenbeheersing   |                  |                  | 0               | 0              |                  |                  |
| 02.05 Regionale stabiliteit en crisisbeheersing   | 362.377          | 247.749          | 17.208          | -20.414        | 379.585          | 227.335          |
| 02.06 Humanitaire hulpverlening   | 240.767          | 237.000          | 25.545          | 29.204         | 266.312          | 266.204          |
| 02.07 Goed bestuur  | 180.414          | 170.810          | -9.854          | -16.389        | 170.560          | 154.421          |
| 02.08 Het bevorderen van energiezekerheid   |                  |                  | 0               | 0              |                  |                  |
| 02.09 Grotere veiligheid door strijd tegen milieudegradatie   | 18.600           | 18.600           | -2.509          | -2.509         | 16.091           | 16.091           |
| 03.00 Versterkte Europese samenwerking  |                  |                  |                 |                |                  |                  |
| 03.02 Oudersteuning bij pre- en postaccessie  | 10.708           |                  | -1.821          | 0              | 8.887            |                  |
| 03.03 EOF Europees Ontwikkelingsfonds   | 191.052          | 191.052          | 4.176           | 4.176          | 195.228          | 195.228          |
| 03.04 Nederlandse positie in de EU  | 3.145            |                  | 607             | 0              | 3.752            |                  |
| 03.05 Raad van Europa   | 9.303            |                  | 366             | 0              | 9.669            |                  |
| 04.00 Meer welvaart, eerlijkere verdeling en minder armoede   |                  |                  |                 |                |                  |                  |
| 04.01 Handels- en financieel systeem  | 22.211           | 1.157            | -5.218          | 735            | 16.993           | 1.892            |
| 04.02 Armoedebestrijding  | 125.269          | 118.509          | 247.085         | 249.228        | 372.354          | 367.737          |
| 04.03 Verhoogde economische groei en verminderde armoede als gevolg van gezonde private sector ontwikkeling in ontwikkelingslanden  | 503.830          | 491.330          | -108.288        | -108.288       | 395.542          | 383.042          |
| 04.04 Kwaliteit en effectiviteit ontwikkelingsamenwerking   | 14.100           | 14.100           | 2.630           | 2.630          | 16.730           | 16.730           |
| 04.05 Nederlandse handels- en investeringsbevordering   | 6.265            |                  | -201            | 0              | 6.064            |                  |
| 05.00 Toegenomen menselijke en sociale ontwikkeling   |                  |                  |                 |                |                  |                  |
| 05.01 Gelijke kansen op doorlopen kwalitatief goed onderwijs  | 314.171          | 314.171          | -4.518          | -4.518         | 309.653          | 309.653          |
| 05.02 Versterking van het gebruik van kennis en onderzoek   | 169.829          | 167.233          | -1.557          | -1.557         | 168.272          | 165.676          |
| 05.03 Gender  | 48.536           | 48.536           | -8.385          | -8.385         | 40.151           | 40.151           |
| 05.04 HIV/AIDS  | 281.991          | 280.040          | -10.809         | -10.788        | 271.182          | 269.252          |
| 05.05 Reproductieve gezondheid  | 187.480          | 187.480          | -30.841         | -30.841        | 156.639          | 156.639          |
| 05.06 Participatie civil society  | 573.612          | 573.612          | 28.513          | 28.513         | 602.125          | 602.125          |
| 06.00 Beter beschermd en verbeterd milieu   |                  |                  |                 |                |                  |                  |
| 06.01 Milieu en water   | 221.052          | 217.662          | 13.487          | 14.707         | 234.539          | 232.369          |
| 06.02 Duurzaam waterbeheer, een hoger percentage mensen dat duurzaam toegang heeft tot veilig drinkwater en sanitaire voorzieningen | 113.921          | 113.921          | -1.030          | -1.030         | 112.891          | 112.891          |
| 07.00 Welzijn van Nederlanders i.h. buitenl. en regulering v.h. pers. verkeer   |                  |                  |                 |                |                  |                  |
| 07.01 Consulaire dienstverlening  | 12.899           |                  | 6.623           | 0              | 19.522           |                  |
| 07.02 Vreemdelingenbeleid   | 263.431          | 262.316          | -257.108        | -256.928       | 6.323            | 5.388            |
| 08.00 Versterkt cult. profiel, pos. beeldvorming in en buiten Nederland   |                  |                  |                 |                |                  |                  |
| 08.01 Grotere buitenlandse bekendheid met de Nederlandse cultuur en versterking van de culturele identiteit in ontwikkelingslanden  | 9.660            | 2.359            | -1.658          | -982           | 8.002            | 1.377            |
| 08.02 Cultureel erfgoed   | 4.820            | 1.205            | 52              | 1.718          | 4.872            | 2.923            |
| 08.03 Draagvlak Nederlands buitenlands beleid   | 62.813           | 34.784           | -13.622         | -7.740         | 49.191           | 27.044           |
| 08.04 Vestigingsklimaat int. organisaties in Nederland  |                  |                  | 59              | 0              | 59               |                  |
| 09.00 Geheim  |                  |                  |                 |                |                  |                  |
| 09.01 Geheim  |                  |                  | 27              | 0              | 27               |                  |
| 10.00 Nominaal en onvoorzien  |                  |                  |                 |                |                  |                  |
| 10.01 Nominaal en onvoorzien  | 32.992           |                  | -32.987         | 0              | 5                |                  |
| 11.00 Algemeen  |                  |                  |                 |                |                  |                  |
| 11.01 Apparaatsuitgaven   | 745.649          | 214.214          | 43.153          | 57.286         | 788.802          | 271.500          |
| <b>Totaal</b>   | <b>4.870.307</b> | <b>3.950.615</b> | <b>-108.942</b> | <b>-79.549</b> | <b>4.761.365</b> | <b>3.871.066</b> |

## Bijlage 1a. De HGIS-uitgaven 2010 per begroting en artikel (bedragen x EUR 1000)

| Begroting/beleidssterrein/artikel/omschrijving                     | Begroting 2010 |               | Mutatie        |                | Realisaties 2010 |               |
|--|----------------|---------------|----------------|----------------|------------------|---------------|
|  | Totaal         | wv. ODA       | Totaal         | wv. ODA        | Totaal           | wv. ODA       |
| <b>VI Justitie</b>   |                |               |                |                |                  |               |
| 13.03.01 Rechtshandhaving/Tech. ass. bij drugsbestrijding Suriname | 200            | 200           | -100           | -100           | 100              | 100           |
| 13.03.01 Rechtshandhaving/Europol en Eurojust                      | 26.849         |               | -566           | 0              | 26.283           |               |
| 13.03.03 Rechtshandhaving/NFI                                      | 500            |               | 0              | 0              | 500              |               |
| 91.01.01 Effectieve besturing van het Justitieapparaat/Attachés    | 1.408          |               | 78             | 0              | 1.486            |               |
| 91.01.01 Effectieve besturing van het Justitieapparaat/WIPO        | 146            |               | -22            | 0              | 124              |               |
| <b>Totaal</b>  | <b>29.103</b>  | <b>200</b>    | <b>-610</b>    | <b>-100</b>    | <b>28.493</b>    | <b>100</b>    |
| <b>VII Binnenlandse Zaken en Koninkrijksrelaties</b>               |                |               |                |                |                  |               |
| 39.01 Apparaat (attachés)  | 491            |               | 0              | 0              | 491              |               |
| <b>Totaal</b>  | <b>491</b>     | <b>0</b>      | <b>0</b>       | <b>0</b>       | <b>491</b>       | <b>0</b>      |
| <b>VIII Onderwijs, Cultuur en Wetenschap</b>                       |                |               |                |                |                  |               |
| 06.01 HBO (beurzen niet EU)  | 3.453          | 3.453         | 0              | 0              | 3.453            | 3.453         |
| 07.10 Wetenschappelijk onderwijs                                   | 61.814         | 58.546        | 0              | 0              | 61.814           | 58.546        |
| 08.11 Internationaal beleid: attachés                              | 150            |               | 0              | 0              | 150              |               |
| 08.11 Internationaal beleid: Cultuur overig                        | 904            |               | 0              | 0              | 904              |               |
| 14.01/02/04 Cultuur: overig  | 4.566          |               | 2.650          | 0              | 7.216            |               |
| 16.01 Onderzoek en wetenschappen: WOTRO                            | 454            | 454           | 0              | 0              | 454              | 454           |
| 16.03 Attaché China  |                |               | 152            | 0              | 152              |               |
| <b>Totaal</b>  | <b>71.341</b>  | <b>62.453</b> | <b>2.802</b>   | <b>0</b>       | <b>74.143</b>    | <b>62.453</b> |
| <b>IXB Financiën</b>   |                |               |                |                |                  |               |
| 01 Belastingen   |                |               |                |                |                  |               |
| 02 Belastingdienst (attachés)                                      | 1.170          |               | 71             | 0              | 1.241            |               |
| 04 Internationale betrekkingen                                     |                |               |                |                |                  |               |
| 20 Mult. Ontw. Banken en Fondsen                                   | 99.600         | 99.600        | -43.703        | -43.815        | 55.897           | 55.785        |
| 09 Algemeen (apparaat/attachés)                                    | 1.065          |               | 156            | 0              | 1.221            |               |
| <b>Totaal</b>  | <b>101.835</b> | <b>99.600</b> | <b>-43.476</b> | <b>-43.815</b> | <b>58.359</b>    | <b>55.785</b> |
| <b>X Defensie</b>  |                |               |                |                |                  |               |
| 20 Uitvoeren crisisbeheersingsoperaties                            | 323.500        | 13.000        | -5.181         | -7.316         | 318.319          | 5.684         |
| 26 Commando Dienstencentra   |                |               |                |                |                  |               |
| 06.01 Attachés   | 20.688         |               | 1.251          | 0              | 21.939           |               |
| <b>Totaal</b>  | <b>344.188</b> | <b>13.000</b> | <b>-3.930</b>  | <b>-7.316</b>  | <b>340.258</b>   | <b>5.684</b>  |
| <b>XI Volkshuisvesting, RO en Milieubeheer</b>                     |                |               |                |                |                  |               |
| 47.44.04 Internationaal milieubeleid                               | 3.846          |               | -257           | 0              | 3.589            |               |
| 47.48.08 Clean development mechanism                               | 66.419         |               | -52.187        | 0              | 14.232           |               |
| 91.82.50 Apparaat/attachés   | 316            |               | 0              | 0              | 316              |               |
| 91.89.92 Bekostiging van externe uitvoeringsorganisaties           |                |               | 680            | 0              | 680              |               |
| <b>Totaal</b>  | <b>70.581</b>  | <b>0</b>      | <b>-51.764</b> | <b>0</b>       | <b>18.817</b>    | <b>0</b>      |
| <b>XII Verkeer en Waterstaat</b>                                   |                |               |                |                |                  |               |
| 31.01 Integraal waterbeleid (Partners voor Water)                  | 11.215         |               | -1.697         | 0              | 9.518            |               |
| 33.02 Veiligheid goederenvervoer scheepvaart (IMO)                 | 416            |               | 405            | 0              | 821              |               |
| 33.03 Veiligheid luchtvaart (ICAO en EASA)                         | 2.765          |               | -1.461         | 0              | 1.304            |               |
| 37.01 Weer, klimaat, seismologie, ruimtevaart (WMO)                | 736            | 27            | 62             | 0              | 798              | 27            |
| 41.01 Attachés   | 2.365          |               | -462           | 0              | 1.903            |               |
| <b>Totaal</b>  | <b>17.497</b>  | <b>27</b>     | <b>-3.153</b>  | <b>0</b>       | <b>14.344</b>    | <b>27</b>     |



## Bijlage 1a. De HGIS-uitgaven 2010 per begroting en artikel (bedragen x EUR 1000)

| Begroting/beleidssterrein/artikel/omschrijving  | Begroting 2010   |                  | Mutatie        |                | Realisaties 2010 |                  |
|---|------------------|------------------|----------------|----------------|------------------|------------------|
|   | Totaal           | wv. ODA          | Totaal         | wv. ODA        | Totaal           | wv. ODA          |
| <b>XIII Economische Zaken</b>   |                  |                  |                |                |                  |                  |
| 2 Een sterk innovatievermogen   |                  |                  |                |                |                  |                  |
| 01 Algemeen (attachés)  | 5.809            |                  | -542           | 0              | 5.267            |                  |
| 45 IS opkomende markten   | 2.849            |                  | 3.083          | 0              | 5.932            |                  |
| 55 Bijdrage organisaties  | 375              |                  | -375           | 0              |                  |                  |
| 3 Een concurrerend ondernemingsklimaat  |                  |                  |                |                |                  |                  |
| 10 Bijdrage UNWTO   | 226              |                  | -8             | 0              | 218              |                  |
| 4 Doelmatige en duurzame energiehuishouding   |                  |                  |                |                |                  |                  |
| 01 Algemeen (bijdragen aan int. instituten)   |                  |                  | 579            | 0              | 579              |                  |
| 20 CO <sub>2</sub> -reductieplan-Joint Implementation   | 41.782           |                  | -30.135        | 0              | 11.647           |                  |
| 50 Bijdrage aan diverse instituten  | 1.095            |                  | -951           | 0              | 144              |                  |
| 5 Internationale Economische Betrekkingen   |                  |                  |                |                |                  |                  |
| 01 Algemeen   | 1.239            |                  | 953            | 0              | 2.192            |                  |
| 20 Verdere vrijmaking v/h intern. handels-/invest.verkeer en versterking v/d econ. rechtsorde                     | 4.526            |                  | -244           | 0              | 4.282            |                  |
| 30 Bevorderen van internationaal ondernemen   | 68.885           |                  | 14.419         | 0              | 83.304           |                  |
| 40 Stimuleren van buitenlandse investeringen in Nederland (DBIN)  | 735              |                  | -735           | 0              | 0                |                  |
| 50 Het gericht ondersteunen van het bedrijfsleven in kansrijke sectoren op zowel binnen- als buitenlandse markten | 51.703           | 5.000            | -17.968        | -4.147         | 33.735           | 853              |
| 10 Elektronische communicatie en post   |                  |                  |                |                |                  |                  |
| 30 Bijdrage aan internationale organisaties   | 2.477            |                  | -184           | 0              | 2.293            |                  |
| <b>Totaal</b>   | <b>181.701</b>   | <b>5.000</b>     | <b>-32.108</b> | <b>-4.147</b>  | <b>149.593</b>   | <b>853</b>       |
| <b>XIV Landbouw, Natuur en Voedselkwaliteit</b>   |                  |                  |                |                |                  |                  |
| 23 Natuur   |                  |                  |                |                |                  |                  |
| 01.04 Beheer van de natuur (Tropisch hout)  | 61               |                  | 0              | 0              | 61               |                  |
| 01.04 Programma 'Leren voor Duurzame Ontwikkeling'  | 1.000            | 1.000            | 0              | 0              | 1.000            | 1.000            |
| 26 Kennis en Innovatie  |                  |                  |                |                |                  |                  |
| 01.05 Kennisontwikkeling en innovatie   |                  |                  | 160            | 0              | 160              |                  |
| 01.06 Waarborgen van het kennisstelsel (Intern. onderwijs)  | 35               | 35               | 0              | 0              | 35               | 35               |
| 01.06 Waarborgen van het kennisstelsel (ISRIC)  | 1.085            | 1.085            | 0              | 0              | 1.085            | 1.085            |
| 29 Algemeen   |                  |                  |                |                |                  |                  |
| 01.01 Internationale contributies/FAO   | 6.973            | 3.556            | 57             | 29             | 7.030            | 3.585            |
| 01.01 Internationale contributies/UNEP  | 243              | 243              | 0              | 0              | 243              | 243              |
| 02.01 Apparaatsuitgaven (attachés)  | 19.813           |                  | -1.639         | 0              | 18.174           |                  |
| <b>Totaal</b>   | <b>29.210</b>    | <b>5.919</b>     | <b>-1.422</b>  | <b>29</b>      | <b>27.788</b>    | <b>5.948</b>     |
| <b>XV Sociale Zaken en Werkgelegenheid</b>  |                  |                  |                |                |                  |                  |
| 98.08.06 Apparaatsuitgaven (attachés)   | 749              |                  | 0              | 0              | 749              |                  |
| <b>Totaal</b>   | <b>749</b>       | <b>0</b>         | <b>0</b>       | <b>0</b>       | <b>749</b>       | <b>0</b>         |
| <b>XVI Volksgezondheid, Welzijn en Sport</b>  |                  |                  |                |                |                  |                  |
| 46.01.01 Sport en OS  | 1.500            | 1.500            | 11             | 11             | 1.511            | 1.511            |
| 98.01.01 Projecten via UNODC  | 2.500            |                  | 2.000          | 0              | 4.500            |                  |
| 98.01.01 WHO-partnerschap   | 6.000            |                  | 0              | 0              | 6.000            |                  |
| 98.02.01 Algemeen, apparaatsuitgaven (attachés)   | 924              |                  | 446            | 0              | 1.370            |                  |
| <b>Totaal</b>   | <b>10.924</b>    | <b>1.500</b>     | <b>2.457</b>   | <b>11</b>      | <b>13.381</b>    | <b>1.511</b>     |
| <b>Toerekeningen</b>  |                  |                  |                |                |                  |                  |
| EU-begroting  | 340.100          | 265.367          | 0              | 0              | 340.100          | 265.367          |
| EKI-kwijtschelding  | 300.000          | 300.000          | 50.300         | 50.300         | 350.300          | 350.300          |
| Opvang asielzoekers   |                  |                  | 253.108        | 253.108        | 253.108          | 253.108          |
| <b>Totaal</b>   | <b>640.100</b>   | <b>565.367</b>   | <b>303.408</b> | <b>303.408</b> | <b>943.508</b>   | <b>868.775</b>   |
| <b>TOTAAL UITGAVEN</b>  | <b>6.368.167</b> | <b>4.703.821</b> | <b>63.262</b>  | <b>168.521</b> | <b>6.431.429</b> | <b>4.872.342</b> |

## Bijlage 1b. De HGIS-ontvangsten per begroting en per artikel (bedragen x EUR 1000)

| Begroting/beleidsterrein/artikel/omschrijving                              | Begroting<br>2010 | Mutatie       | Realisaties<br>2010 |
|--|-------------------|---------------|---------------------|
| <b>V Buitenlandse Zaken</b>  |                   |               |                     |
| 22 Grotere veiligh. en stabiliteit, effect. hum. hulpverl. en goed bestuur |                   |               |                     |
| 10 Nationale en bondgenootschappelijke veiligheid                          | 147               | 15            | 162                 |
| 70 Humanitaire hulpverlening   | 1.000             | -78           | 922                 |
| 24 Meer welvaart en minder armoede   |                   |               |                     |
| 10 Aflossingen en rente begrotingsleningen                                 | 20.107            | -8.899        | 11.208              |
| 27 Welzijn van Nederlanders i.h. buitenl. en regulering v.h. pers. verkeer |                   |               |                     |
| 10 Consulaire dienstverlening  | 37.690            | 4.099         | 41.789              |
| 28 Versterkt cult. profiel, pos. beeldvorming in en buiten Nederland       |                   |               |                     |
| 10 Doorberekening Defensie diversen  | 790               | 132           | 922                 |
| 31 Algemeen  |                   |               |                     |
| 10 Diverse ontvangsten   | 50.326            | 24.679        | 75.005              |
| <b>Totaal</b>  | <b>110.060</b>    | <b>19.948</b> | <b>130.008</b>      |
| <b>IXB Financiën</b>   |                   |               |                     |
| 04.22 Programma Ontvangsten  | 10.053            | -998          | 9.055               |
| <b>Totaal</b>  | <b>10.053</b>     | <b>-998</b>   | <b>9.055</b>        |
| <b>X Defensie</b>  |                   |               |                     |
| 20 Uitvoeren crisisbeheersingsoperaties                                    | 1.407             | 7.940         | 9.347               |
| <b>Totaal</b>  | <b>1.407</b>      | <b>7.940</b>  | <b>9.347</b>        |
| <b>XIII Economische Zaken</b>  |                   |               |                     |
| 02.01 Een sterk innovatievermogen  |                   | 76            | 76                  |
| 05 Internationale economische betrekkingen                                 |                   |               |                     |
| 20 Vrijmaken internationaal handels- en investeringsverkeer                | 10.000            | -10.000       |                     |
| 21 Ontvangsten kredieten en garanties                                      | 681               | 859           | 1.540               |
| 90 Diverse ontvangsten BEB   | 1.134             | 1.588         | 2.722               |
| <b>Totaal</b>  | <b>11.815</b>     | <b>-7.477</b> | <b>4.338</b>        |
| <b>XVI Volksgezondheid, Welzijn en Sport</b>                               |                   |               |                     |
| 98.03.02 Algemeen  |                   | 63            | 63                  |
| <b>Totaal</b>  | <b>0</b>          | <b>63</b>     | <b>63</b>           |
| <b>TOTAAL ONTVANGSTEN</b>  | <b>133.335</b>    | <b>19.476</b> | <b>152.811</b>      |

## Bijlage 2. ODA-uitgaven naar beleidsthema (bedragen x EUR 1000)

|   |   | Begroting<br>2010 | Mutatie        | Realisaties<br>2010 | Begroting/artikel |
|---|---|-------------------|----------------|---------------------|-------------------|
| <b>Versterkte internationale rechtsorde en eerbiediging mensenrechten</b>                         |   |                   |                |                     |                   |
| 1.1   | Internationale rechtsorde                             | 5.154             | -553           | 4.601               | V-01.01           |
| 1.2   | Mensenrechten   | 36.576            | 1.343          | 37.919              | V-01.02           |
|   |   | 41.730            | 790            | 42.520              |                   |
| <b>Grotere veiligheid en stabiliteit, effectieve humanitaire hulpverlening en goed bestuur</b>    |   |                   |                |                     |                   |
| AR  | Recht- en doelmatigheidsbevordering                   | 140               | 0              | 140                 | IIB-02.01         |
| 2.3   | Non-proliferatie en ontwapening                       | 1.045             | 1.833          | 2.878               | V-02.03           |
| 2.5   | Regionale stabiliteit en crisisbeheersing             | 247.749           | -20.414        | 227.335             | V-02.05           |
| 2.6   | Humanitaire hulpverlening                             | 237.000           | 29.204         | 266.204             | V-02.06           |
| 2.7   | Goed bestuur  | 170.810           | -16.389        | 154.421             | V-02.07           |
| 2.9   | Grotere veiligheid door strijd tegen milieudegradatie | 18.600            | -2.509         | 16.091              | V-02.09           |
| Defensie  | Toerekening crisisbeheersingsoperaties                | 13.000            | -7.316         | 5.684               | X-20              |
|   |   | 688.344           | -15.591        | 672.753             |                   |
| <b>Versterkte Europese samenwerking</b>   |   |                   |                |                     |                   |
| 3.3   | EOF Europees ontwikkelingsfonds                       | 191.052           | 4.176          | 195.228             | V-03.03           |
| Toerek.   | Toerekening EU-begroting                              | 265.367           | 0              | 265.367             | Toerekening       |
|   |   | 456.419           | 4.176          | 460.595             |                   |
| <b>Meer welvaart, eerlijkere verdeling en minder armoede</b>                                      |   |                   |                |                     |                   |
| 4.1   | Handels- en financieel systeem                        | 1.157             | 735            | 1.892               | V-04.01           |
| 4.2   | Armoedebestrijding                                    | 118.509           | 249.228        | 367.737             | V-04.02           |
| 4.3   | Ondermemingsklimaat ontwikkelingslanden               | 491.330           | -108.288       | 383.042             | V-04.03           |
| 4.4   | Kwaliteit en effectiviteit ontwikkelingsamenwerking   | 14.100            | 2.630          | 16.730              | V-04.04           |
| Justitie  | Rechtshandhaving/Tech.ass. bij drugsbestr. Suriname   | 200               | -100           | 100                 | VI-13.03.01       |
| Financiën   | Mult. Ontw. Banken en Fondsen                         | 99.600            | -43.815        | 55.785              | IXB-04.20         |
| EZ  | Economische Samenwerking Indonesie                    | 0                 | 0              | 0                   | XIII-5.30         |
|   | Faciliteit transitielanden                            | 5.000             | -4.147         | 853                 | XIII-5.50         |
| LNV   | Internationale contributies/FAO                       | 3.556             | 29             | 3.585               | XIV-29.01.01      |
| Toerek.   | EKI-kwijtschelding                                    | 300.000           | 50.300         | 350.300             | Toerekening       |
|   |   | 1.033.452         | 146.572        | 1.180.024           |                   |
| <b>Toegenomen menselijke ontplooiing en sociale ontwikkeling</b>                                  |   |                   |                |                     |                   |
| 5.1   | Onderwijs   | 314.171           | -4.518         | 309.653             | V-05.01           |
| 5.2   | Kennisontwikkeling                                    | 167.233           | -1.557         | 165.676             | V-05.02           |
| 5.3   | Gender  | 48.536            | -8.385         | 40.151              | V-05.03           |
| 5.4   | HIV/AIDS  | 280.040           | -10.788        | 269.252             | V-05.04           |
| 5.5   | Reproductieve gezondheid                              | 187.480           | -30.841        | 156.639             | V-05.05           |
| 5.6   | Participatie civil society                            | 573.612           | 28.513         | 602.125             | V-05.06           |
| OCW   | HBO (beurzen niet EU)                                 | 3.453             | 0              | 3.453               | VIII-06.01        |
|   | Wetenschappelijk onderwijs                            | 58.546            | 0              | 58.546              | VIII-07.10        |
|   | Onderzoek en wetenschappen: WOTRO                     | 454               | 0              | 454                 | VIII-16.01        |
| LNV   | Waarborgen van het kennisstelsel (ASC, IO en ISRIC)   | 0                 | 0              | 0                   | XIV-26.01.01      |
|   | Waarborgen van het kennisstelsel (Intern. onderwijs)  | 35                | 0              | 35                  | XIV-26.01.06      |
|   | Waarborgen van het kennisstelsel (ISRIC)              | 1.085             | 0              | 1.085               | XIV-26.01.06      |
| VWS   | Sport en OS   | 1.500             | 11             | 1.511               | XVI-46.01.01      |
|   |   | 1.636.145         | -27.565        | 1.608.580           |                   |
| <b>Beter beschermd en verbeterd milieu</b>  |   |                   |                |                     |                   |
| 6.1   | Milieu en water                                       | 217.662           | 14.707         | 232.369             | V-06.01           |
| 6.2   | Water en stedelijke ontwikkeling                      | 113.921           | -1.030         | 112.891             | V-06.02           |
| VenW  | Weer, klimaat, seismologie, ruimtevaart (WMO)         | 27                | 0              | 27                  | XII-37.01         |
| LNV   | Programma 'Leren voor Duurzame Ontwikkeling'          | 1.000             | 0              | 1.000               | XIV-23.01.04      |
|   | Internationale contributies/UNEP                      | 243               | 0              | 243                 | XIV-29.01.01      |
|   |   | 332.853           | 13.677         | 346.530             |                   |
| <b>Welzijn en veiligheid van Nederlanders in het buitenland en regulering van personenverkeer</b> |   |                   |                |                     |                   |
| 7.2   | Vreemdelingenbeleid (opvang asielzoekers)             | 262.316           | -256.928       | 5.388               | V-07.02           |
| Toerek.   | Opvang asielzoekers                                   | 0                 | 253.108        | 253.108             | Toerekening       |
|   |   | 262.316           | -3.820         | 258.496             |                   |
| <b>Versterkt cultureel profiel en positieve beeldvorming in en buiten Nederland</b>               |   |                   |                |                     |                   |
| 8.1   | Nederlandse cultuur                                   | 2.359             | -982           | 1.377               | V-08.01           |
| 8.2   | Cultureel erfgoed                                     | 1.205             | 1.718          | 2.923               | V-08.02           |
| 8.3   | Draagvlak Nederlands buitenlands beleid               | 34.784            | -7.740         | 27.044              | V-08.03           |
|   |   | 38.348            | -7.004         | 31.344              |                   |
| <b>Overige uitgaven</b>   |   |                   |                |                     |                   |
| 11.1  | Apparaatsuitgaven                                     | 214.214           | 57.286         | 271.500             | V-11.01           |
|   |   | 214.214           | 57.286         | 271.500             |                   |
| <b>Totaal ODA binnen HGIS</b>   |   | <b>4.703.821</b>  | <b>168.521</b> | <b>4.872.342</b>    |                   |
| <b>ODA buiten HGIS (instituten LNV)</b>   |   | <b>4.725</b>      |                | <b>4.725</b>        |                   |
| <b>TOTAAL ODA</b>   |   | <b>4.708.546</b>  | <b>168.521</b> | <b>4.877.067</b>    |                   |

### **Bijlage 3. ODA-prestatie**

---

#### ODA-prestatie in 2010

---

(bedragen in miljoenen EUR)

|   |         |
|---|---------|
| ODA-uitgaven (1)                            | 4.877,1 |
| Af: Aflossingen op ODA-leningen (2)         | 45,9    |
| Af: Ontvangsten op eerdere ODA-uitgaven (3) | 36,5    |

|                   |         |
|-------------------|---------|
| Netto ODA (1-2-3) | 4.794,7 |
|-------------------|---------|

|                 |           |
|-----------------|-----------|
| <i>BNP 2010</i> | 589.030,0 |
|-----------------|-----------|

---

|                           |              |
|---------------------------|--------------|
| <b>ODA-prestatie 2010</b> | <b>0,81%</b> |
|---------------------------|--------------|

---

## Bijlage 4. ODA-uitgaven partnerlanden 2010

| Versnelde MDG-realisatie                     |                   |                   |  |
|--|-------------------|-------------------|--|
| <b>Bangladesh</b>                            |                   |                   |  |
| 2.07 Goed bestuur                            | 4.071.000         |                   |  |
| 4.03 Ondernemingsklimaat ontwikkelingslanden | 576.000           |                   |  |
| 5.01 Onderwijs                               | 20.774.000        |                   |  |
| 5.03 Gender                                  | 429.000           |                   |  |
| 5.04 HIV/AIDS                                | 18.000            |                   |  |
| 5.05 Reproductieve gezondheid                | 9.408.000         |                   |  |
| 6.01 Milieu en water                         | 7.857.000         |                   |  |
| 6.02 Duurzaam waterbeheer                    | 17.727.000        |                   |  |
|  | <b>60.860.000</b> |                   |  |
| <b>Benin</b>                                 |                   |                   |  |
| 2.07 Goed bestuur                            | 2.522.000         |                   |  |
| 4.02 Armoedevermindering                     | 8.419.000         |                   |  |
| 4.03 Ondernemingsklimaat ontwikkelingslanden | 1.210.000         |                   |  |
| 5.01 Onderwijs                               | 4.139.000         |                   |  |
| 5.03 Gender                                  | 7.000             |                   |  |
| 6.01 Milieu en water                         | 611.000           |                   |  |
| 6.02 Duurzaam waterbeheer                    | 6.561.000         |                   |  |
|  | <b>23.469.000</b> |                   |  |
| <b>Bolivia</b>                               |                   |                   |  |
| 1.02 Mensenrechten                           | 143.000           |                   |  |
| 2.07 Goed bestuur                            | 4.396.000         |                   |  |
| 4.02 Armoedevermindering                     | 2.362.000         |                   |  |
| 4.03 Ondernemingsklimaat ontwikkelingslanden | 8.023.000         |                   |  |
| 4.04 Kwaliteit en effectiviteit OS           | 308.000           |                   |  |
| 5.01 Onderwijs                               | 11.087.000        |                   |  |
| 5.03 Gender                                  | 965.000           |                   |  |
| 6.01 Milieu en water                         | 7.233.000         |                   |  |
| 6.02 Duurzaam waterbeheer                    | 483.000           |                   |  |
|  | <b>35.000.000</b> |                   |  |
| <b>Burkina Faso</b>                          |                   |                   |  |
| 1.02 Mensenrechten                           | 300.000           |                   |  |
| 2.07 Goed bestuur                            | 375.000           |                   |  |
| 4.02 Armoedevermindering                     | 18.000.000        |                   |  |
| 4.04 Kwaliteit en effectiviteit OS           | 199.000           |                   |  |
| 5.01 Onderwijs                               | 12.312.000        |                   |  |
| 5.03 Gender                                  | 334.000           |                   |  |
| 5.04 HIV/AIDS                                | 2.683.000         |                   |  |
| 5.05 Reproductieve gezondheid                | 6.839.000         |                   |  |
|  | <b>41.042.000</b> |                   |  |
| <b>Ethiopië</b>                              |                   |                   |  |
| 1.02 Mensenrechten                           | 46.000            |                   |  |
| 2.07 Goed bestuur                            | 746.000           |                   |  |
| 4.03 Ondernemingsklimaat ontwikkelingslanden | 17.789.000        |                   |  |
| 4.04 Kwaliteit en effectiviteit OS           | 80.000            |                   |  |
| 5.01 Onderwijs                               | 7.665.000         |                   |  |
| 5.03 Gender                                  | 1.334.000         |                   |  |
| 5.04 HIV/AIDS                                | 4.346.000         |                   |  |
| 5.05 Reproductieve gezondheid                | 5.483.000         |                   |  |
|  | <b>37.489.000</b> |                   |  |
| <b>Ghana</b>                                 |                   |                   |  |
| 2.07 Goed bestuur                            |                   | 341.000           |  |
| 4.02 Armoedevermindering                     |                   | 20.000.000        |  |
| 4.03 Ondernemingsklimaat ontwikkelingslanden |                   | 30.000            |  |
| 5.01 Onderwijs                               |                   | 6.361.000         |  |
| 5.03 Gender                                  |                   | 108.000           |  |
| 5.04 HIV/AIDS                                |                   | 64.000            |  |
| 5.05 Reproductieve gezondheid                |                   | 18.667.000        |  |
| 6.01 Milieu en water                         |                   | 9.347.000         |  |
| 6.02 Duurzaam waterbeheer                    |                   | 77.000            |  |
|  |                   | <b>54.995.000</b> |  |
| <b>Jemen</b>                                 |                   |                   |  |
| 1.02 Mensenrechten                           |                   | 126.000           |  |
| 2.07 Goed bestuur                            |                   | 4.335.000         |  |
| 4.02 Armoedevermindering                     |                   | 393.000           |  |
| 4.03 Ondernemingsklimaat ontwikkelingslanden |                   | 1.197.000         |  |
| 4.04 Kwaliteit en effectiviteit OS           |                   | 42.000            |  |
| 5.01 Onderwijs                               |                   | 5.404.000         |  |
| 5.03 Gender                                  |                   | 727.000           |  |
| 5.05 Reproductieve gezondheid                |                   | 3.451.000         |  |
| 6.01 Milieu en water                         |                   | 5.000             |  |
| 6.02 Duurzaam waterbeheer                    |                   | 3.529.000         |  |
|  |                   | <b>19.209.000</b> |  |
| <b>Kenia</b>                                 |                   |                   |  |
| 1.02 Mensenrechten                           |                   | 136.000           |  |
| 2.07 Goed bestuur                            |                   | 4.011.000         |  |
| 4.03 Ondernemingsklimaat ontwikkelingslanden |                   | 970.000           |  |
| 6.01 Milieu en water                         |                   | 4.071.000         |  |
| 6.02 Duurzaam waterbeheer                    |                   | 4.147.000         |  |
|  |                   | <b>13.335.000</b> |  |
| <b>Mali</b>                                  |                   |                   |  |
| 1.02 Mensenrechten                           |                   | 53.000            |  |
| 2.07 Goed bestuur                            |                   | 1.073.000         |  |
| 4.02 Armoedevermindering                     |                   | 13.000.000        |  |
| 4.03 Ondernemingsklimaat ontwikkelingslanden |                   | 2.680.000         |  |
| 4.04 Kwaliteit en effectiviteit OS           |                   | 145.000           |  |
| 5.01 Onderwijs                               |                   | 17.210.000        |  |
| 5.05 Reproductieve gezondheid                |                   | 5.077.000         |  |
| 6.01 Milieu en water                         |                   | 1.081.000         |  |
| 6.02 Duurzaam waterbeheer                    |                   | 2.198.000         |  |
|  |                   | <b>42.517.000</b> |  |
| <b>Mongolië</b>                              |                   |                   |  |
| 6.01 Milieu en water                         |                   | 6.368.000         |  |
| 6.02 Duurzaam waterbeheer                    |                   | 209.000           |  |
|  |                   | <b>6.577.000</b>  |  |

## Bijlage 4. ODA-uitgaven partnerlanden 2010

### vervolg Versnelde MDG-realisatie

|  |                   |  |  |                   |  |
|--|-------------------|--|--|-------------------|--|
| <b>Mozambique</b>                            |                   |  | <b>Rwanda</b>                                |                   |  |
| 2.07 Goed bestuur                            | 3.225.000         |  | 2.07 Goed bestuur                            | 5.671.000         |  |
| 4.02 Armoedevermindering                     | 18.000.000        |  | 4.03 Ondernemingsklimaat ontwikkelingslanden | 10.528.000        |  |
| 4.03 Ondernemingsklimaat ontwikkelingslanden | 1.487.000         |  | 4.04 Kwaliteit en effectiviteit OS           | 6.000             |  |
| 4.04 Kwaliteit en effectiviteit OS           | 176.000           |  | 5.01 Onderwijs                               | 6.200.000         |  |
| 5.01 Onderwijs                               | 8.840.000         |  | 6.01 Milieu en water                         | 6.000.000         |  |
| 5.03 Gender                                  | 858.000           |  |  | <b>28.405.000</b> |  |
| 5.04 HIV/AIDS                                | 5.115.000         |  | <b>Senegal</b>                               |                   |  |
| 5.05 Reproductieve gezondheid                | 7.005.000         |  | 4.02 Armoedevermindering                     | 2.652.000         |  |
| 6.01 Milieu en water                         | 340.000           |  | 4.03 Ondernemingsklimaat ontwikkelingslanden | 74.000            |  |
| 6.02 Duurzaam waterbeheer                    | 14.844.000        |  | 4.04 Kwaliteit en effectiviteit OS           | 37.000            |  |
|  | <b>59.890.000</b> |  | 6.01 Milieu en water                         | 20.257.000        |  |
| <b>Nicaragua</b>                             |                   |  | 6.02 Duurzaam waterbeheer                    | 27.000            |  |
| 2.07 Goed bestuur                            | 845.000           |  |  | <b>23.047.000</b> |  |
| 4.02 Armoedevermindering                     | 109.000           |  | <b>Tanzania</b>                              |                   |  |
| 4.03 Ondernemingsklimaat ontwikkelingslanden | 5.750.000         |  | 2.07 Goed bestuur                            | 17.404.000        |  |
| 4.04 Kwaliteit en effectiviteit OS           | 52.000            |  | 4.03 Ondernemingsklimaat ontwikkelingslanden | 686.000           |  |
| 5.03 Gender                                  | 1.139.000         |  | 5.04 HIV/AIDS                                | 2.376.000         |  |
| 5.05 Reproductieve gezondheid                | 9.519.000         |  | 5.05 Reproductieve gezondheid                | 17.975.000        |  |
|  | <b>17.414.000</b> |  | 6.02 Duurzaam waterbeheer                    | 6.000.000         |  |
| <b>Oeganda</b>                               |                   |  |  | <b>44.441.000</b> |  |
| 1.02 Mensenrechten                           | 299.000           |  | <b>Zambia</b>                                |                   |  |
| 2.07 Goed bestuur                            | 5.198.000         |  | 2.07 Goed bestuur                            | 1.246.000         |  |
| 4.02 Armoedevermindering                     | 378.000           |  | 4.02 Armoedevermindering                     | 10.000.000        |  |
| 4.03 Ondernemingsklimaat ontwikkelingslanden | 247.000           |  | 4.03 Ondernemingsklimaat ontwikkelingslanden | 1.680.000         |  |
| 5.01 Onderwijs                               | 20.073.000        |  | 5.01 Onderwijs                               | 12.485.000        |  |
| 5.03 Gender                                  | 25.000            |  | 5.03 Gender                                  | 150.000           |  |
|  | <b>26.220.000</b> |  | 5.04 HIV/AIDS                                | 1.306.000         |  |
|  |                   |  | 5.05 Reproductieve gezondheid                | 26.000            |  |
|  |                   |  |  | <b>26.893.000</b> |  |

## Bijlage 4. ODA-uitgaven partnerlanden 2010

| Veiligheid & ontwikkeling                      |                   | Veiligheid & ontwikkeling                      |                   |
|--|-------------------|--|-------------------|
|  |                   | Uitfasering in de periode 2008 - 2011          |                   |
| <b>Afghanistan</b>                             |                   | <b>Bosnië &amp; Herzegovina</b>                |                   |
| 2.05 Regionale stabiliteit en crisisbeheersing | 30.225.000        | 2.05 Regionale stabiliteit en crisisbeheersing | 5.800.000         |
| 2.07 Goed bestuur                              | 4.595.000         | 2.07 Goed bestuur                              | 2.802.000         |
|  | <b>34.820.000</b> | 4.03 Ondernemingsklimaat ontwikkelingslanden   | 1.598.000         |
|  |                   |  | <b>10.200.000</b> |
| <b>Burundi</b>                                 |                   | <b>Sri Lanka</b>                               |                   |
| 2.05 Regionale stabiliteit en crisisbeheersing | 9.295.000         | 1.02 Mensenrechten                             | 564.000           |
| 4.03 Ondernemingsklimaat ontwikkelingslanden   | 2.997.000         | 4.04 Kwaliteit en effectiviteit OS             | 102.000           |
|  | <b>12.292.000</b> | 6.01 Milieu en water                           | 52.000            |
|  |                   |  | <b>718.000</b>    |
| <b>Colombia</b>                                |                   |  |                   |
| 1.02 Mensenrechten                             | 898.000           |  |                   |
| 2.05 Regionale stabiliteit en crisisbeheersing | 3.193.000         |  |                   |
| 2.07 Goed bestuur                              | 1.178.000         |  |                   |
| 4.03 Ondernemingsklimaat ontwikkelingslanden   | 1.079.000         |  |                   |
| 5.02 Kennisontwikkeling                        | 358.000           |  |                   |
| 6.01 Milieu en water                           | 10.320.000        |  |                   |
|  | <b>17.026.000</b> |  |                   |
| <b>Congo, Democratische Republiek</b>          |                   |  |                   |
| 1.02 Mensenrechten                             | 1.483.000         |  |                   |
| 2.05 Regionale stabiliteit en crisisbeheersing | 1.090.000         |  |                   |
| 5.03 Gender                                    | 2.544.000         |  |                   |
|  | <b>5.117.000</b>  |  |                   |
| <b>Guatemala</b>                               |                   |  |                   |
| 1.02 Mensenrechten                             | 2.065.000         |  |                   |
| 2.05 Regionale stabiliteit en crisisbeheersing | 1.252.000         |  |                   |
| 2.07 Goed bestuur                              | 5.554.000         |  |                   |
| 5.03 Gender                                    | 272.000           |  |                   |
| 5.04 HIV/AIDS                                  | 231.000           |  |                   |
| 5.05 Reproductieve gezondheid                  | 348.000           |  |                   |
| 6.01 Milieu en water                           | 5.897.000         |  |                   |
|  | <b>15.619.000</b> |  |                   |
| <b>Kosovo</b>                                  |                   |  |                   |
| 4.03 Ondernemingsklimaat ontwikkelingslanden   | 353.000           |  |                   |
|  | <b>353.000</b>    |  |                   |
| <b>Pakistan</b>                                |                   |  |                   |
| 1.02 Mensenrechten                             | 393.000           |  |                   |
| 2.07 Goed bestuur                              | 3.992.000         |  |                   |
| 5.01 Onderwijs                                 | 14.406.000        |  |                   |
| 6.01 Milieu en water                           | 7.351.000         |  |                   |
| 6.02 Duurzaam waterbeheer                      | 829.000           |  |                   |
|  | <b>26.971.000</b> |  |                   |
| <b>Palestijnse Autoriteiten</b>                |                   |  |                   |
| 1.02 Mensenrechten                             | 1.733.000         |  |                   |
| 2.05 Regionale stabiliteit en crisisbeheersing | 7.959.000         |  |                   |
| 2.07 Goed bestuur                              | 9.089.000         |  |                   |
|  | <b>18.781.000</b> |  |                   |
| <b>Soedan</b>                                  |                   |  |                   |
| 1.02 Mensenrechten                             | 1.115.000         |  |                   |
| 2.05 Regionale stabiliteit en crisisbeheersing | 52.367.000        |  |                   |
| 2.07 Goed bestuur                              | 338.000           |  |                   |
|  | <b>53.820.000</b> |  |                   |

## Bijlage 4. ODA-uitgaven partnerlanden 2010

| Brede relatie                                  |                   | Brede relatie                                |                   |
|--|-------------------|--|-------------------|
|  |                   | Uitfasing in de periode 2008 - 2011          |                   |
| <b>Egypte</b>                                  |                   | <b>Albanië</b>                               |                   |
| 1.02 Mensenrechten                             | 273.000           | 2.07 Goed bestuur                            | 983.000           |
| 2.07 Goed bestuur                              | 728.000           | 5.03 Gender                                  | 200.000           |
| 4.03 Ondernemingsklimaat ontwikkelingslanden   | 216.000           | 6.01 Milieu en water                         | 1.288.000         |
| 5.03 Gender                                    | 1.972.000         |  | <b>2.471.000</b>  |
| 6.02 Duurzaam waterbeheer                      | 4.829.000         |  |                   |
|  | <b>8.018.000</b>  | <b>Armenië</b>                               |                   |
| <b>Georgië</b>                                 |                   | 1.02 Mensenrechten                           | 20.000            |
| 1.02 Mensenrechten                             | 170.000           | 2.07 Goed bestuur                            | 1.000.000         |
| 2.05 Regionale stabiliteit en crisisbeheersing | 19.000            |  | <b>1.020.000</b>  |
| 2.07 Goed bestuur                              | 37.000            | <b>Kaap Verdië</b>                           |                   |
| 4.02 Armoedevermindering                       | 2.126.000         | 4.03 Ondernemingsklimaat ontwikkelingslanden | 283.000           |
|  | <b>2.352.000</b>  | 5.01 Onderwijs                               | 2.800.000         |
| <b>Indonesië</b>                               |                   |  | <b>3.083.000</b>  |
| 2.05 Regionale stabiliteit en crisisbeheersing | 5.105.000         | <b>Macedonië</b>                             |                   |
| 2.07 Goed bestuur                              | 10.084.000        | 2.07 Goed bestuur                            | 32.000            |
| 4.03 Ondernemingsklimaat ontwikkelingslanden   | 2.118.000         | 5.01 Onderwijs                               | 1.045.000         |
| 5.01 Onderwijs                                 | 18.524.000        | 5.03 Gender                                  | 575.000           |
| 5.02 Kennisontwikkeling                        | 7.327.000         |  | <b>1.652.000</b>  |
| 6.01 Milieu en water                           | 3.497.000         |  |                   |
| 6.02 Duurzaam waterbeheer                      | 10.169.000        |  |                   |
|  | <b>56.824.000</b> | <b>Moldavië</b>                              |                   |
| <b>Moldavië</b>                                |                   | 2.07 Goed bestuur                            | 1.448.000         |
| 2.07 Goed bestuur                              | 1.448.000         | 4.02 Armoedevermindering                     | 2.750.000         |
| 4.02 Armoedevermindering                       | 2.750.000         |  | <b>4.198.000</b>  |
|  | <b>4.198.000</b>  | <b>Suriname</b>                              |                   |
| <b>Suriname</b>                                |                   | 2.07 Goed bestuur                            | 9.874.000         |
| 2.07 Goed bestuur                              | 9.874.000         | 4.02 Armoedevermindering                     | 13.973.000        |
| 4.02 Armoedevermindering                       | 13.973.000        | 4.03 Ondernemingsklimaat ontwikkelingslanden | 16.146.000        |
| 4.03 Ondernemingsklimaat ontwikkelingslanden   | 16.146.000        | 4.04 Kwaliteit en effectiviteit OS           | 127.000           |
| 4.04 Kwaliteit en effectiviteit OS             | 127.000           | 5.01 Onderwijs                               | 706.000           |
| 5.01 Onderwijs                                 | 706.000           | 5.03 Gender                                  | 29.000            |
| 5.03 Gender                                    | 29.000            | 5.04 HIV/AIDS                                | 112.000           |
| 5.04 HIV/AIDS                                  | 112.000           | 5.05 Reproductieve gezondheid                | 6.142.000         |
| 5.05 Reproductieve gezondheid                  | 6.142.000         | 5.06 Participatie civil society              | 2.280.000         |
| 5.06 Participatie civil society                | 2.280.000         | 6.01 Milieu en water                         | 7.359.000         |
| 6.01 Milieu en water                           | 7.359.000         |  | <b>56.748.000</b> |
|  | <b>56.748.000</b> | <b>Vietnam</b>                               |                   |
| <b>Vietnam</b>                                 |                   | 2.07 Goed bestuur                            | 630.000           |
| 2.07 Goed bestuur                              | 630.000           | 4.02 Armoedevermindering                     | 235.000           |
| 4.02 Armoedevermindering                       | 235.000           | 5.04 HIV/AIDS                                | 528.000           |
| 5.04 HIV/AIDS                                  | 528.000           | 5.05 Reproductieve gezondheid                | 5.298.000         |
| 5.05 Reproductieve gezondheid                  | 5.298.000         | 6.01 Milieu en water                         | 1.700.000         |
| 6.01 Milieu en water                           | 1.700.000         | 6.02 Duurzaam waterbeheer                    | 8.028.000         |
| 6.02 Duurzaam waterbeheer                      | 8.028.000         |  | <b>16.419.000</b> |
|  | <b>16.419.000</b> | <b>Zuid Afrika</b>                           |                   |
| <b>Zuid Afrika</b>                             |                   | 2.07 Goed bestuur                            | 3.926.000         |
| 2.07 Goed bestuur                              | 3.926.000         | 4.03 Ondernemingsklimaat ontwikkelingslanden | 1.257.000         |
| 4.03 Ondernemingsklimaat ontwikkelingslanden   | 1.257.000         | 5.01 Onderwijs                               | 13.120.000        |
| 5.01 Onderwijs                                 | 13.120.000        | 5.04 HIV/AIDS                                | 6.222.000         |
| 5.04 HIV/AIDS                                  | 6.222.000         |  | <b>24.525.000</b> |
|  | <b>24.525.000</b> |  |                   |



**Bijlage 5. HGIS-uitgaven natuur, milieu en water (bedragen x EUR 1000)**

|  | <b>2009</b>    | <b>2010</b>    |
|--|----------------|----------------|
| <b>ODA Natuur en Milieu</b>                        |                |                |
| <i>Directe uitgaven Natuur en Milieu</i>           |                |                |
| Landenspecifieke sectorale samenwerking            | <b>213.295</b> | <b>186.028</b> |
| Thematische samenwerking in landen en regio's      | <b>95.506</b>  | <b>89.564</b>  |
| <b>Subtotaal directe uitgaven Natuur en Milieu</b> | <b>308.801</b> | <b>275.592</b> |
| <b>Toerekening macrosteun</b>                      | <b>7.836</b>   | <b>12.119</b>  |
| <i>Multilateraal</i>                               |                |                |
| <i>VN-instellingen</i>                             |                |                |
| GEF-ODA/ Montreal Fund                             | 2.062          | 21.747         |
| UNEP   | 9.140          | 9.140          |
| Verwoestijningsverdrag                             | 136            | 139            |
| UNDP   | 9.930          | 10.784         |
| IFAD   | 9.518          | 8.938          |
| FAO partnershipprogramma                           | 0              | 1.875          |
| UN-HABITAT   | 450            | 450            |
| overig   | 0              | 8.650          |
| <i>Internationale Financiële Instellingen</i>      |                |                |
| IDA en regionale ontwikkelingsbanken               | 9.404          | 5.579          |
| WB-Partnership Programma                           | 12.879         | 12.879         |
| <i>Europese ontwikkelingssamenwerking</i>          |                |                |
| Europees Ontwikkelingsfonds (EOF)                  | 8.991          | 9.553          |
| Toerekening EU-begroting                           | 11.720         | 13.268         |
| <b>Subtotaal Multilateraal</b>                     | <b>74.230</b>  | <b>103.002</b> |
| <i>Particuliere kanaal</i>                         |                |                |
| Speciale Activiteiten                              | <b>56.143</b>  | <b>22.133</b>  |
| TMF en MFS   | <b>62.018</b>  | <b>74.937</b>  |
| Subtotaal overig                                   | <b>78.901</b>  | <b>65.874</b>  |
| Oret, Miliev en ORIO                               | 60.309         | 45.410         |
| MFP  | 0              | 0              |
| SALIN  | 2.117          | 3.289          |
| SNV  | 13.880         | 13.500         |
| PSO  | 1.245          | 2.325          |
| MATRA  | 1.350          | 1.350          |
| <b>Subtotaal Particulier Kanaal</b>                | <b>197.062</b> | <b>162.944</b> |
| <i>Overige toerekeningen</i>                       |                |                |
| Apparaatsuitgaven                                  | 17.164         | 21.720         |
| Natuur en Milieu Educatie                          | 908            | 1.000          |
| Int. onderwijs instituten                          | 12.539         | 13.435         |
| <b>Subtotaal Overige Toerekeningen</b>             | <b>30.611</b>  | <b>36.155</b>  |

**Bijlage 5. (vervolg) HGIS-uitgaven natuur, milieu en water (bedragen x EUR 1000)**

|   |                |                |
|---|----------------|----------------|
| <b>Totaal ODA Natuur en Milieu</b>            | <b>618.540</b> | <b>589.812</b> |
| <i>Waarvan voor:</i>                          |                |                |
| - Regeringsstandpunt Tropisch Regenwoud (RTR) | 68.000         | 68.000         |
| <i>BNP (x mln)</i>                            | 562.400        | 589.400        |
| <b>ODA Natuur en Milieu als % van het BNP</b> | <b>0,110</b>   | <b>0,100</b>   |
| <b>Non-ODA Natuur en Milieu</b>               |                |                |
| <i>Natuur en Milieu programma's</i>           |                |                |
| Clean Development Mechanism                   | 22.550         | 14.232         |
| Joint Implementation                          | 44.283         | 11.647         |
| GEF non-ODA                                   | 0              | 816            |
| Internationale samenwerking Milieu            | 4.312          | 3.589          |
| Waterbeheer (Partners for Water)              | 10.724         | 9.518          |
| <b>Subtotaal</b>                              | <b>81.869</b>  | <b>39.802</b>  |
| <b>Overig</b>                                 |                |                |
| MATRA   | 3.110          | 3.110          |
| <b>Subtotaal</b>                              | <b>3.110</b>   | <b>3.110</b>   |
| <b>Totaal Non-ODA natuur en milieu</b>        | <b>84.979</b>  | <b>42.912</b>  |
| <b>TOTAAL NATUUR EN MILIEU IN HGIS</b>        | <b>703.519</b> | <b>632.724</b> |

N.B. Dit HGIS-jaarverslag bevat zoals gebruikelijk een apart realisatieoverzicht voor de uitgaven voor natuur, milieu en water, HIV/Aids, tuberculose en malaria en basisonderwijs<sup>5</sup> (zie bijlage 5, 6 en 7). Voor de jaren 2011 en verder zullen deze overzichten niet langer worden gepresenteerd in het HGIS-jaarverslag. Dit vanwege de nieuwe prioriteiten die zijn gesteld in het regeerakkoord van het kabinet-Rutte en de Basisbrief Ontwikkelingssamenwerking van november 2010.

<sup>5</sup> In de term 'basisonderwijs' zijn in het gehele HGIS-jaarverslag eveneens begrepen voorschools onderwijs, alfabetisering en lager beroepsonderwijs.

**Bijlage 6. Uitgaven HIV/AIDS, malaria en tuberculose (bedragen x EUR 1000)**

|  | 2009           | 2010           |
|--|----------------|----------------|
| <b>ODA HIV/AIDS, TB en Malaria</b>                                 |                |                |
| <i>Bilaterale uitgaven HIV/AIDS, Malaria en TB</i>                 |                |                |
| Partnerlanden met HIV/AIDS, Malaria en TB                          | 87.868         | 81.503         |
| Niet-gedelegeerde middelen   | 48.981         | 34.083         |
| Toerekening macrosteun, noodhulp, en wederopbouw                   | 21.531         | 20.564         |
| <b>Subtotaal directe uitgaven HIV/AIDS, Malaria en TB</b>          | <b>158.379</b> | <b>136.150</b> |
| <br>   |                |                |
| <i>Multilateraal</i>   |                |                |
| <i>VN-instellingen</i>   |                |                |
| UNHCR  | 2.940          | 2.940          |
| UNDP   | 4.965          | 5.392          |
| UNICEF   | 5.250          | 5.250          |
| UNFPA  | 62.933         | 55.925         |
| UNAIDS   | 36.000         | 31.500         |
| WHO/PAHO   | 4.000          | 4.309          |
| Partnershipprogramma WHO   | 14.966         | 13.000         |
| <br>   |                |                |
| <i>Internationale Financiële Instellingen</i>                      |                |                |
| GFATM  | 60.000         | 61.900         |
| IDA en regionale ontwikkelingsfondsen                              | 7.429          | 6.239          |
| WB Partnerschapsprogramma  | 1.038          | 1.106          |
| <br>   |                |                |
| <i>Europese ontwikkelingssamenwerking</i>                          |                |                |
| Europees Ontwikkelingsfonds (EOF)                                  | 10.790         | 11.714         |
| Toerekening EU-begroting   | 11.720         | 13.268         |
| <b>Subtotaal Multilateraal</b>                                     | <b>222.031</b> | <b>212.543</b> |
| <br>   |                |                |
| <i>Particulier Kanaal</i>  |                |                |
| Aandeel HIV/AIDS, Malaria en TB van Medefinancieringsstelsel (MFS) | 49.564         | 47.424         |
| Thematische medefinanciering                                       |                |                |
| SALIN  | 9.403          | 8.614          |
| PSO  | 830            | 1.550          |
| <b>Subtotaal Particulier Kanaal</b>                                | <b>59.798</b>  | <b>57.592</b>  |
| <br>   |                |                |
| <i>Overige toerekeningen</i>                                       |                |                |
| Apparaatsuitgaven  | 12.873         | 16.290         |
| Int. onderwijs instituten  | 1.266          | 1.197          |
| <b>Subtotaal Overige toerekeningen</b>                             | <b>14.139</b>  | <b>17.487</b>  |
| <br>   |                |                |
| <b>TOTAAL ODA HIV/AIDS, Malaria en TB</b>                          | <b>454.347</b> | <b>423.772</b> |
| <br>   |                |                |
| <b>Non-ODA HIV/AIDS, TB en Malaria</b>                             |                |                |
| Partnership Programma WHO (begroting VWS)                          | 1.000          | 6.000          |
| Overig   | 1.950          | 0              |
| <b>TOTAAL NON-ODA HIV/AIDS, TB en Malaria</b>                      | <b>2.950</b>   | <b>6.000</b>   |
| <br>   |                |                |
| <b>TOTAAL HIV/AIDS, TB en Malaria in HGIS</b>                      | <b>457.297</b> | <b>429.772</b> |

N.B. Dit HGIS-jaarverslag bevat zoals gebruikelijk een apart realisatieoverzicht voor de uitgaven voor natuur, milieu en water, HIV/Aids, tuberculose en malaria, en basisonderwijs<sup>6</sup> (zie bijlage 5, 6 en 7). Voor de jaren 2011 en verder zullen deze overzichten niet langer worden gepresenteerd in het HGIS-jaarverslag. Dit vanwege de nieuwe prioriteiten die zijn gesteld in het regeerakkoord van het kabinet-Rutte en de Basisbrief Ontwikkelingssamenwerking van november 2010.

<sup>6</sup> In de term 'basisonderwijs' zijn in het gehele HGIS-jaarverslag eveneens begrepen voorschools onderwijs, alfabetisering en lager beroepsonderwijs.

## Bijlage 7. ODA-uitgaven basisonderwijs (bedragen x EUR 1000)

|  | 2009             | 2010             |
|--|------------------|------------------|
| <i>Bilaterale uitgaven</i>   |                  |                  |
| Partnerlanden met onderwijs als sector   | 206.690          | 183.151          |
| Niet gedelegeerde middelen (Silent partnership, ECD, onderwijs post conflict, capaciteitsopbouw) | 49.741           | 43.617           |
| Noodhulponderwijs  |                  |                  |
| Hoger onderwijs  | 107.949          | 120.343          |
| Andere activiteiten  | 1.500            | 1.521            |
| Education for All (EFA )/ Fast Track Initiative (FTI)  | 0                | 30.182           |
| Toerekening macrosteun en schuldkwijtschelding   | 23.478           | 36.007           |
| Toerekening andere thema's, zoals noodhulp en wederopbouw  | 26.991           | 22.872           |
| <b>Subtotaal bilateraal kanaal</b>   | <b>416.350</b>   | <b>437.693</b>   |
| <i>Multilateraal</i>   |                  |                  |
| <i>VN-instellingen</i>   |                  |                  |
| ILO  | 30.023           | 29.131           |
| UNHCR  | 340              | 351              |
| UNICEF   | 2.814            | 2.814            |
| UNRWA  | 7.350            | 7.350            |
| UNESCO   | 9.000            | 9.000            |
| WFP  | 243              | 283              |
| PP ILO   | 4.000            | 4.000            |
|  | 6.276            | 5.333            |
| <i>Internationale Financiële Instellingen</i>  |                  |                  |
| WB-Partnership Programma   | 1.500            | 1.500            |
| IDA en regionale ontwikkelingsfondsen  | 14.858           | 5.579            |
| <i>Europese ontwikkelingssamenwerking</i>  |                  |                  |
| Europees ontwikkelingsfonds (EOF)  | 7.193            | 7.809            |
| Toerekening EU-begroting   | 11.720           | 13.268           |
| <b>Subtotaal Multilateraal</b>   | <b>65.295</b>    | <b>57.287</b>    |
| <i>Particulier Kanaal</i>  |                  |                  |
| Medefinancieringsprogramma   | 50.911           | 58.171           |
| SALIN onderwijs  | 2.000            | 3.261            |
| PSO  | 830              | 1.550            |
| Overige  | 0                | 21               |
| <b>Subtotaal Particulier Kanaal</b>  | <b>53.741</b>    | <b>63.003</b>    |
| <i>Overige toerekeningen</i>   |                  |                  |
| Apparaatsuitgaven  | 17.164           | 21.720           |
| <b>Subtotaal Overige Toerekeningen</b>   | <b>17.164</b>    | <b>21.720</b>    |
| <b>TOTAAL Onderwijs</b>  | <b>552.550</b>   | <b>579.703</b>   |
| <b>TOTAAL OS-begroting</b>   | <b>4.693.653</b> | <b>4.877.067</b> |
| <b>Uitgaven Onderwijs als % van de OS-begroting</b>  | <b>11,8%</b>     | <b>11,9%</b>     |

N.B. Dit HGIS-jaarverslag bevat zoals gebruikelijk een apart realisatieoverzicht voor de uitgaven voor natuur, milieu en water, HIV/Aids, tuberculose en malaria en basisonderwijs<sup>7</sup> (zie bijlage 5, 6 en 7). Voor de jaren 2011 en verder zullen deze overzichten niet langer worden gepresenteerd in het HGIS-jaarverslag. Dit vanwege de nieuwe prioriteiten die zijn gesteld in het regeerakkoord van het kabinet-Rutte en de Basisbrief Ontwikkelingssamenwerking van november 2010.

<sup>7</sup> In de term 'basisonderwijs' zijn in het gehele HGIS-jaarverslag eveneens begrepen voorschools onderwijs, alfabetisering en lager beroepsonderwijs.

## Bijlage 8. Non-ODA uitgaven naar beleidsthema (bedragen x EUR 1000)

|  |  | Begroting<br>2010 | Mutatie | Realisaties<br>2010 | Begroting/artikel |
|--|--|-------------------|---------|---------------------|-------------------|
| <b>Versterkte internationale rechtsorde en eerbiediging van mensenrechten</b>                  |  |                   |         |                     |                   |
| 1.1  | Internationale rechtsorde  | 41.545            | -3.057  | 38.488              | V-01.01           |
| 1.2  | Mensenrechten  | 15.593            | -1.594  | 13.999              | V-01.02           |
| 1.3  | Internationale juridische instellingen   | 13.072            | 1.002   | 14.074              | V-01.03           |
| Justitie   | Rechtshandhaving/Europol en Eurojust   | 26.849            | -566    | 26.283              | VI-13.03.01       |
|  | Rechtshandhaving/NFI   | 500               | 0       | 500                 | VI-13.03.03       |
|  |  | 97.559            | -4.215  | 93.344              |                   |
| <b>Grotere veiligheid en stabiliteit, effectieve humanitaire hulpverlening en goed bestuur</b> |  |                   |         |                     |                   |
| 2.1  | Nationale en bondgenootschappelijke veiligheid   | 18.553            | -6.366  | 12.187              | V-02.01           |
| 2.2  | Bestrijding internationaal terrorisme  | 0                 | 500     | 500                 | V-02.02           |
| 2.3  | Non-proliferatie en ontwapening  | 7.872             | -1.175  | 6.697               | V-02.03           |
| 2.5  | Regionale stabiliteit en crisisbeheersing  | 114.628           | 37.622  | 152.250             | V-02.05           |
| 2.6  | Humanitaire hulpverlening  | 3.767             | -3.659  | 108                 | V-02.06           |
| 2.7  | Goed bestuur   | 9.604             | 6.535   | 16.139              | V-02.07           |
| Defensie   | Uitvoeren crisisbeheersingsoperaties   | 310.500           | 2.135   | 312.635             | X-20              |
|  |  | 464.924           | 35.592  | 500.516             |                   |
| <b>Versterkte Europese samenwerking</b>  |  |                   |         |                     |                   |
| 3.2  | Ondersteuning bij pre- en postaccessie   | 10.708            | -1.821  | 8.887               | V-03.02           |
| 3.4  | Nederlandse positie in de EU   | 3.145             | 607     | 3.752               | V-03.04           |
| 3.5  | Raad van Europa  | 9.303             | 366     | 9.669               | V-03.05           |
| Toerek.  | EU-begroting   | 74.733            | 0       | 74.733              | Toerekening       |
|  |  | 97.889            | -848    | 97.041              |                   |
| <b>Meer welvaart, eerlijkere verdeling en minder armoede</b>                                   |  |                   |         |                     |                   |
| 4.1  | Handels- en financieel systeem   | 21.054            | -5.953  | 15.101              | V-04.01           |
| 4.2  | Armoedebestrijding   | 6.760             | -2.143  | 4.617               | V-04.02           |
| 4.3  | Ondernemingsklimaat ontwikkelingslanden  | 12.500            | 0       | 12.500              | V-04.03           |
| 4.5  | Nederlandse handels- en investeringsbevordering  | 6.265             | -201    | 6.064               | V-04.05           |
| Justitie   | Effectieve besturing van het Justitieapparaat/WIPO   | 146               | -22     | 124                 | VI-91.01.01       |
| Financiën  | Mult. Ontw. Banken en Fondsen  | 0                 | 112     | 112                 | IXB-04.20         |
| VenW   | Veiligheid goederenvervoer scheepvaart (IMO)   | 416               | 405     | 821                 | XII-33.02         |
|  | Veiligheid luchtvaart (ICAO en EASA)   | 2.765             | -1.461  | 1.304               | XII-33.03         |
| EZ   | IS opkomende markten   | 2.849             | 3.083   | 5.932               | XIII-02.45        |
|  | Bijdrage aan organisaties  | 375               | -375    | 0                   | XIII-02.55        |
|  | Bijdrage UNWTO   | 226               | -8      | 218                 | XIII-03.10        |
|  | Algemeen (bijdragen aan int. instituten)   | 0                 | 579     | 579                 | XIII-04.01        |
|  | Bijdrage aan diverse instituten  | 1.095             | -951    | 144                 | XIII-04.50        |
|  | Algemeen   | 1.239             | 953     | 2.192               | XIII-05.01        |
|  | Verdere vrijmaking v/h intern. handels-/invest.verkeer en versterking v/d econ. rechtsorde                     | 4.526             | -244    | 4.282               | XIII-05.20        |
|  | Bevorderen van internationaal ondernemen   | 68.885            | 14.419  | 83.304              | XIII-05.30        |
|  | Stimuleren van buitenlandse investeringen in Nederland (DBIN)  | 735               | -735    | 0                   | XIII-05.40        |
|  | Het gericht ondersteunen van het bedrijfsleven in kansrijke sectoren op zowel binnen- als buitenlandse markten | 46.703            | -13.821 | 32.882              | XIII-05.50        |
|  | Bijdrage aan internationale organisaties   | 2.477             | -184    | 2.293               | XIII-10.30        |
| LNV  | Internationale contributies/FAO  | 3.417             | 28      | 3.445               | XVI-29.01.01      |
|  | Beheer van de natuur (Tropisch hout)   | 61                | 0       | 61                  | XIV-23.01.04      |
|  |  | 182.494           | -6.519  | 175.975             |                   |

## Bijlage 8. (vervolg) De non-ODA uitgaven naar beleidsthema (bedragen x EUR 1000)

|   |  | Begroting<br>2010 | Mutatie         | Realisaties<br>2010 | Begroting/artikel |
|---|--|-------------------|-----------------|---------------------|-------------------|
| <b>Toegenomen menselijke ontplooiing en sociale ontwikkeling</b>                                      |  |                   |                 |                     |                   |
| 5.2   | Kennisontwikkeling                                 | 2.596             | 0               | 2.596               | V-05.02           |
| 5.4   | HIV/AIDS   | 1.951             | -21             | 1.930               | V-05.04           |
| 5.6   | Participatie civil society                         | 0                 | 0               | 0                   | V-05.06           |
| OCW   | Wetenschappelijk onderwijs                         | 3.268             | 0               | 3.268               | VIII-07.10        |
| LNV   | Waarborgen van het kennisstelsel (ASC)             | 0                 | 160             | 160                 | XIV-26.01.01      |
| VWS   | Projecten via UNODC                                | 2.500             | 2.000           | 4.500               | XIV-98.01.01      |
|   | WHO-partnerschap                                   | 6.000             | 0               | 6.000               | XVI-98.01.01      |
|   |  | <b>16.315</b>     | <b>2.139</b>    | <b>18.454</b>       |                   |
| <b>Beter beschermd en verbeterd milieu</b>  |  |                   |                 |                     |                   |
| 6.1   | Milieu en water                                    | 3.390             | -1.220          | 2.170               | V-06.01           |
| VRM   | Internationaal milieubeleid                        | 3.846             | -257            | 3.589               | XIA-47.44.04      |
|   | Clean development mechanism                        | 66.419            | -52.187         | 14.232              | XIA-47.48.08      |
|   | Bekostiging van externe uitvoeringsorganisaties    | 0                 | 680             | 680                 | XIA-91.89.92      |
| VenW  | Integraal waterbeleid (Partners voor Water)        | 11.215            | -1.697          | 9.518               | XII-31.01         |
|   | Weer, klimaat, seismologie, ruimtevaart (WMO)      | 709               | 62              | 771                 | XII-37.01         |
| EZ  | CO <sub>2</sub> /reductieplan-Joint Implementation | 41.782            | -30.135         | 11.647              | XIII-04.20        |
|   |  | <b>127.361</b>    | <b>-84.754</b>  | <b>42.607</b>       |                   |
| <b>Welzijn en veiligheid van Nederlanders in het buitenland en regulering van het personenverkeer</b> |  |                   |                 |                     |                   |
| 7.1   | Consulaire dienstverlening                         | 12.899            | 6.623           | 19.522              | V-07.01           |
| 7.2   | Vreemdelingenbeleid                                | 1.115             | -180            | 935                 | V-07.02           |
|   |  | <b>14.014</b>     | <b>6.443</b>    | <b>20.457</b>       |                   |
| <b>Versterkt cultureel profiel en positieve beeldvorming in en buiten Nederland</b>                   |  |                   |                 |                     |                   |
| 8.1   | Nederlandse cultuur                                | 7.301             | -676            | 6.625               | V-08.01           |
| 8.2   | Cultureel erfgoed                                  | 3.615             | -1.666          | 1.949               | V-08.02           |
| 8.3   | Draagvlak Nederlands buitenlands beleid            | 28.029            | -5.882          | 22.147              | V-08.03           |
| 8.4   | Vestigingsklimaat int. organisaties in Nederland   | 0                 | 59              | 59                  | V-08.04           |
| OCW   | Cultuur: overig                                    | 904               | 0               | 904                 | VIII-08.11        |
|   | Cultuur: overig                                    | 4.566             | 2.650           | 7.216               | VIII-14.01/02/04  |
|   |  | <b>44.415</b>     | <b>-5.515</b>   | <b>38.900</b>       |                   |
| <b>Overige uitgaven</b>   |  |                   |                 |                     |                   |
| 9.1   | Geheim   | 0                 | 27              | 27                  | V-09.01           |
| 10.1  | Nominaal en onvoorzien                             | 32.992            | -32.987         | 5                   | V-10.01           |
| 11.1  | Apparaatsuitgaven                                  | 531.435           | -14.133         | 517.302             | V-11.01           |
| Div. dept.  | Attachés   | 54.948            | -489            | 54.459              | Div. Begrotingen  |
|   |  | <b>619.375</b>    | <b>-47.582</b>  | <b>571.793</b>      |                   |
| <b>Totaal non-ODA</b>   |  | <b>1.664.346</b>  | <b>-105.259</b> | <b>1.559.087</b>    |                   |