

Specificaties | Advertentie

Print- en drukwerk

In deze richtlijnen zijn alleen de alineastijlen genoemd die specifiek zijn aangepast voor Infrastructuur en Milieu. Een compleet overzicht van de alineastijlen van de diverse clusters staan in de rijkshuisstijlrichtlijnen.

Van alle beschreven middelen in dit cluster zijn basisbestanden beschikbaar voor de ontwerp-bureaus. Deze InDesignbestanden zijn voorzien van het grid en van de alineastijlen (typogrammen).

Typografie en alineastijlen

Titel — 01_RO_Titel

- De titel hangt aan de kwartlijn van de pagina.
- Rijksoverheid Sans Regular
- Wit (bij long-copy met foto is de titel hemelblauw)
- De corpgrootte van de titel staat niet vast, omdat die afhankelijk is van de beschikbare ruimte en de lengte van de te plaatsen tekst.
Corps: 18, 22, 26, 30, 34, 38, 42, 44, 46, 50, 54, 58 pt

Subtitel — 02_RO_Subtitel

- De witregel tussen de titel en ondertitel heeft dezelfde corpgrootte en interlinie als de subtitel.
- Rijksoverheid Sans Regular
- Zwart
- De subtitel heeft een kleiner corps dan de titel. Corps: 8, 10, 12, 14, 16, 18, 20, 22, 24 pt

Affiche A4, A3, A2


Print- en drukwerk

Affiche

Voor affiches wordt altijd gebruik gemaakt van de Rijksoverheid Sans.

Voor intern gebruik zijn er Wordsjablonen voor affiches in ontwikkeling. Daarin kan zelf tekst en beeld worden ingevoegd. De tekst wordt dan gezet in de Verdana.

Op affiches is het niet toegestaan om teksten of tekstkaders over foto's te plaatsen. Er is bij de affiches ook een mogelijkheid om het bovenste vlak hemelblauw te maken, onderin staat dan altijd een foto.



Affiche A3 (template nr. 191)



Affiche A3 (template nr. 191)



Affiche A3 (template nr. 191)

Specificaties | Affiche

Print- en drukwerk

In deze richtlijnen zijn alleen de alineastijlen genoemd die specifiek zijn aangepast voor Infrastructuur en Milieu. Een compleet overzicht van de alineastijlen van de diverse clusters staan in de rijkshuisstijlrichtlijnen.

Van alle beschreven middelen in dit cluster zijn basisbestanden beschikbaar voor de ontwerp-bureaus. Deze InDesignbestanden zijn voorzien van het grid en van de alineastijlen (typogrammen).

Typografie en alineastijlen

Titel — 01_RO_Titel

- De titel hangt aan de kwartlijn van de pagina.
- Rijksoverheid Sans Regular
- Rijksoverheid Hemelblauw (Process Cyan U) (indien de titel op een hemelblauw kleurvlak staat, is de titel wit)
- De corpgrootte van de titel staat niet vast, omdat die afhankelijk is van de beschikbare ruimte en de lengte van de te plaatsen tekst.
Corps A4: 24, 36, 48, 60 pt
Corps A3: 48, 60, 72, 84 pt
Corps A2: 72, 84, 96, 108 pt

Subtitel — 02_RO_Subtitel

- Rijksoverheid Sans Regular
- Zwart
- De subtitel heeft een kleiner corps of is gelijk aan de titel.
Corps A4: 12, 18, 24, 36 pt
Corps A3: 24, 36, 48, 60 pt
Corps A2: 48, 60, 72, 84 pt

Omslag brochure en folder A4, A5, A6

Print- en drukwerk

Voor- en achterzijde

De voorzijde van een folder of een brochure is horizontaal verdeeld in gelijke vlakken. De tweedeling van de achterzijde is verticaal.

Beeldgebruik


De onderste helft van de voorzijde van het omslag wordt met een foto of met de kleur hemelblauw ingevuld. De bovenste helft van de voorzijde is altijd wit.

Illustraties (infographics en cartografie) worden niet toegepast op omslagen.

Over foto's op het omslag mogen geen teksten of tekstkaders worden geplaatst.

Formaat-A6


Vanwege het kleine formaat lijnt het motto niet met het woordmerk, maar met de titel.




Omslag A4 met rugelement (template nr. 002)

Omslag brochure en folder A4, A5, A6

Print- en drukwerk



Omslag A4 (template nr. 001)



Omslag A5 (template nr. 003)



Omslag A6 (template nr. 005)

Binnenwerk brochure en folder A4, A5, A6

Print- en drukwerk

Openingspagina

De opening van een hoofdstuk wordt op een wit of een aflopend hemelblauw kleurvlak geplaatst. Dit kleurvlak is altijd de bovenste helft van de horizontale indeling en bevat de titel en eventueel de inleiding.

Bladspiegel

De pagina's hebben een ruime, toegankelijke opmaak. Het bovenste gedeelte van de bladspiegel correspondeert met de logozone van het omslag en wordt niet gebruikt voor

(lopende) tekst. Dit geldt voor de formaten A4 staand en A5 staand. De formaten A6 staand en A5 liggend hebben een kleinere witmarge.

Kolombreedte


De broodtekst kan over de verschillende kolombreedtes van het stramien worden gezet. De inleiding loopt altijd over de volle breedte.

Beeld

Beeld kan in de kolomopzet meelopen, of aflopend worden geplaatst.



Binnenwerk brochure A4 (template nr. 001)




Binnenwerk folder A4 (template nr. 001)




Binnenwerk brochure en folder A4, A5, A6

Print- en drukwerk



Binnenwerk brochure A5 (template nr. 003)



Binnenwerk brochure A6 (template nr. 005)

Boekdrukformaat klein (170 x 240 mm)

Print- en drukwerk

Boeken

Naast de gangbare DIN A-formaten mag voor boeken ook het boekdrukformaat klein (DFK) worden gebruikt: 170 x 240 mm. Dit veelgebruikte formaat voor boeken is afgeleid van de meest gangbare pers- en drukvelformaten. Boeken worden bij voorkeur genaaid gebrocheerd.



Omslag Boekdrukformaat klein (template nr. 008)



Binnenwerk Boekdrukformaat klein (template nr. 007)

Flyer A4 en A5

Print- en drukwerk

Een flyer is maximaal 2 pagina's (enkelbladig).

De achterzijde van een flyer heeft, evenals de enkelbladige nieuwsbrief, geen verticaal kleurvlak.

De afzendergegevens worden op een flyer als afsluiter rechts onderaan geplaatst.



Flyer A4 (template nr. 030)



Flyer A5 (template nr. 034)



Nieuwsbrief

Print- en drukwerk

Een nieuwsbrief kan enkel- of meerbladig zijn.

In de meerbladige template is de voettekst opgenomen vanaf pagina twee.

In de enkelbladige template vervalt het verticale kleurvlak op de achterzijde. De afzendgegevens komen in dit geval op de achterzijde rechts onderaan te staan.

De nieuwsbrief heeft een inhoudsopgave en een vaste subkoptitel die is opgebouwd uit de gegevens:

Nieuwsbrief | Jaargang | Nummer | Datum

Gedrukte nieuwsbrieven worden alleen op A4-formaat gepubliceerd.



Nieuwsbrief enkelbladig (template nr. 032)




Nieuwsbrief meerbladig (template nr. 033)

Uitnodiging A5 (liggend)


Print- en drukwerk

Telt de uitnodiging drie pagina's of meer, dan is een staand A5-formaat van toepassing. Voor een uitnodiging van maximaal twee pagina's wordt het liggende A5-formaat gebruikt.

Bij de liggende uitnodiging loopt het hemelblauwe tekstkader over het beeld heen.




Uitnodiging liggend A5, voorzijde (template nr. 037)



Uitnodiging liggend A5, achterzijde (template nr. 037)

Uitnodiging en antwoordkaart A5 (staand)

Print- en drukwerk




Uitnodiging A5, 4 pagina's (template nr. 036)



CD / DVD boekje en bedrukking


Print- en drukwerk




CD / DVD boekje omslag (template nr. 080)




CD / DVD boekje binnenwerk (template nr. 080)



CD / DVD inlegvel (template nr. 081)




CD / DVD insteekhoes (template nr. 082)




CD / DVD sticker (template nr. 083)

DVD inlegvel en boekje

Print- en drukwerk



DVD insteekvel (template nr. 084)




DVD boekje omslag (template nr. 085)



DVD boekje binnenwerk meerbladig (template nr. 085)



DVD inlegvel enkelbladig (template nr. 086)



Specificaties

Print- en drukwerk

In deze richtlijnen zijn alleen de alineastijlen genoemd die specifiek zijn aangepast voor Infrastructuur en Milieu. Een compleet overzicht van de alineastijlen van de diverse clusters staan in de rijkshuisstijlrichtlijnen.

Van alle beschreven middelen in dit cluster zijn basisbestanden beschikbaar voor de ontwerp-bureaus. Deze InDesignbestanden zijn voorzien van het grid en van de alineastijlen (typogrammen).

Typografie en alineastijlen

Titel Omslag — 01_RO_Titel Omslag

- De titel hangt aan de kwartlijn van de pagina.
- Rijksoverheid Sans Regular
- Rijksoverheid Hemelblauw (Process Cyan U)
- De corpgrootte van de titel staat niet vast, omdat die afhankelijk is van de beschikbare ruimte en de lengte van de te plaatsen tekst. Corps: 18, 24, 36, 48, 60, 72, 84 pt

Subtitel Omslag — 02_RO_Subtitel

- De witregel tussen de titel en ondertitel heeft dezelfde corpgrootte en interlinie als de subtitel.
- Rijksoverheid Sans Regular
- Zwart
- De subtitel is twee stappen kleiner dan de titel. Corps: 12, 18, 24, 36, 48, 60 pt

Titel Hoofdstuk — 02_RO_Titel Hoofdstuk

- Het gebruik van grote koppen zorgt voor een zwaartepunt in de pagina waar tekst en foto's aan 'hangen'. Deze staan niet vast op basislijn-raster. Als een hoofdstuk een nummer krijgt in de titel, wordt de alineastijl '03_RO_Titel Hoofdstuk Inspring' gebruikt.
- Rijksoverheid Sans Regular
 - Rijksoverheid Hemelblauw (Process Cyan U)
 - De corpgrootte van de titel hoofdstuk staat niet vast, omdat die afhankelijk is van de beschikbare ruimte en de lengte van de te plaatsen tekst. Corps: 18, 24, 36, 48, 60 pt

Inleiding hoofdstuk — 09_RO_Inleiding

Hoofdstuk

De corpgrootte van de inleiding is aangepast.

Voor A4 en DFK

- Rijksoverheid Serif Regular
- Zwart
- Corps: 16 pt
- Interlinie: 19 pt

Voor A5

- Rijksoverheid Serif Bold
- Zwart
- Corps: 12 pt
- Interlinie: 14 pt

Paragraafkop — 04_RO_Paragraafkop

De kleur van de paragraafkop is altijd Rijksoverheid Rood (Pantone 485 U).

Alineakop — 05_RO_Alineakop

De kleur van de alineakop is altijd Rijksoverheid Hemelblauw (Process Cyan U).

Quotes — 08_RO_Quote

- Quotes en teksten mogen niet over een foto worden geplaatst.
- Rijksoverheid Sans Regular of Italic
- Rijksoverheid Hemelblauw (Process Cyan U)
- De grootte van een quote is afhankelijk van de beschikbare ruimte en de lengte van de tekst. Corps: 18, 24, 36 pt

Inleiding — 09_RO_Inleiding

Deze inleiding wordt in brochures en folders alleen gebruikt om een paragraaf in te leiden.

Voetregel Rechts — 18_RO_Voetregel Rechts

In de voetregel op de rechterpagina staat altijd de hoofdtitel van de uitgave vermeld.

- Rijksoverheid Sans Regular
- Rijksoverheid Hemelblauw (Process Cyan U)
- Corps: 7pt

Voetregel Links — 19_RO_Voetregel Links

In de voetregel op de linkerpagina staat altijd Ministerie van Infrastructuur en Milieu vermeld.

- Rijksoverheid Sans Regular
- Rijksoverheid Hemelblauw (Process Cyan U)
- Corps: 7pt

Kaderstijlen

Print- en drukwerk

Kaderteksten accentueren tekst of maken gegevens overzichtelijk. De marge binnen het kader is gelijk aan het kolomwit: 4 mm. Voor deze stijlelementen kun je gebruik maken van de Indesignbibliotheek (RO_IenM_Kaders.indl).

Kader 1 | Open kader

Dit kader wordt gebruikt voor teksten die buiten de lopende tekst vallen. Denk aan een interview of aanvullende informatie, zoals opsommingen, naast het hoofdonderwerp. De kleur van het kader is hemelblauw of groen en de tekst wordt gezet in de Rijksoverheid Sans.

Kader 2 | Volvlak kader

Dit kader wordt gebruikt om belangrijke punten in de lopende tekst te benadrukken en is daarom onderdeel van de lopende tekst. De kleur van het kader is geel, lichtblauw of groen en de tekst wordt gezet in de Rijksoverheid Serif.

Kader 3 | Schema kader

Dit kader wordt gebruikt voor schema's en planningen. De kleur van het kader is hemelblauw en de tekst wordt gezet in de Rijksoverheid Sans.

Vaargeulen

1. It lan eugait prat, quatio enis adio eu feugue con utat accum nonsed ex eugue dolummo dolobore feuguer verosto dunt aessi.
2. Quam nit del utpat nonsequat. Sandipis at. Et, secte delissit, commodo conummy nulla adipis dunt acilit nostio dolenis nulla consenim dit vel eummodo.
3. Tummy num delit venisim atisi eugue dolor adiamconsed ea aliscil iquamet, quat lorperi uscilis at nim iure do commolobore dipis dolorem ing et wismodo loreros non vel doluptat. Lent vero commy;
4. Etum nit ip euguer irit voluptat, consequisi iuscipsumsan ullan eu facing et nit iniam.
5. Inis aut augait etummolobore min hent iriuscin ut landrer augue eugiat nullam.
6. Velenim do consed erci tat lorper do consed tionsed.
7. Inis aut augait etummolobore min hent iriuscin ut landrer augue eugiat nullam dolobor tincil ut.
8. Rit luptatet ex essi tem velit acilisi enim dunt am ad magna facilis adit, veliquis nonulputatum doluptat.

Vaargeulen

1. It lan eugait prat, quatio enis adio eu feugue con utat accum nonsed ex eugue dolummo dolobore feuguer verosto dunt aessi.
2. Quam nit del utpat nonsequat. Sandipis at. Et, secte delissit, commodo conummy nulla adipis dunt acilit nostio dolenis nulla consenim dit vel eummodo.
3. Tummy num delit venisim atisi eugue dolor adiamconsed ea aliscil iquamet, quat lorperi uscilis at nim iure do commolobore dipis dolorem ing et wismodo loreros non vel doluptat. Lent vero commy;
4. Etum nit ip euguer irit voluptat, consequisi iuscipsumsan ullan eu facing et nit iniam.
5. Inis aut augait etummolobore min hent iriuscin ut landrer augue eugiat nullam.
6. Velenim do consed erci tat lorper do consed tionsed.
7. Inis aut augait etummolobore min hent iriuscin ut landrer augue eugiat nullam dolobor tincil ut.
8. Rit luptatet ex essi tem velit acilisi enim dunt am ad magna facilis adit, veliquis nonulputatum doluptat.

Kader 1 | Open kader

De Noordersluis

Odit eugait lore te diat la facidui psumsan velessis ent et, cor adignim zzriure feu feugait in ullum vendipissed del ea faccum vendipit in henis nit ut lam, vel incillandre eumsandr sustisim zzriustrud tate commy nos aut utem ea consequat.

Uitzonderingen

Feum vendit luptat ing er alit lorem deliquisim inim dolorperose conse euis non hent eugait alis aliquatummy nonullandre moloboreet, cor ing ex eriuem quat. Voloreet nostrud minim acillum moluptat. Oborero erat am, sed euismod olessequat ea facidut lum cor ing ex eriuem quat.

De Noordersluis

Odit eugait lore te diat la facidui psumsan velessis ent et, cor adignim zzriure feu feugait in ullum vendipissed del ea faccum vendipit in henis nit ut lam, vel incillandre eumsandr sustisim zzriustrud tate commy nos aut utem ea consequat.

Uitzonderingen

Feum vendit luptat ing er alit lorem deliquisim inim dolorperose conse euis non hent eugait alis aliquatummy nonullandre moloboreet, cor ing ex eriuem quat. Voloreet nostrud minim acillum moluptat. Oborero erat am, sed euismod olessequat ea facidut lum cor ing ex eriuem quat.

De Noordersluis

Odit eugait lore te diat la facidui psumsan velessis ent et, cor adignim zzriure feu feugait in ullum vendipissed del ea faccum vendipit in henis nit ut lam, vel incillandre eumsandr sustisim zzriustrud tate commy nos aut utem ea consequat.

Uitzonderingen

Feum vendit luptat ing er alit lorem deliquisim inim dolorperose conse euis non hent eugait alis aliquatummy nonullandre moloboreet, cor ing ex eriuem quat. Voloreet nostrud minim acillum moluptat. Oborero erat am, sed euismod olessequat ea facidut lum cor ing ex eriuem quat.

Kader 2 | Volvlak kader

Planning

2009

Feugiamcore magna aut wis dolore lore co

- Ullaorp ercilis nulputat eumsandit in henibh er iilit aliqip sumsan henibh ea cor se dunt nos nis ea utem feuisit ilis elessi.
- Im at, consequat, velessi ting ea feum ing ea facin eugait ipisit ing ea am quat nostrud duisim zznit

2010

Velessequis alit iniat, sequisse ming ea corem nulputpat, sit aliquamet iriusto

- Onsequi smolore facidunt lore dolut alit velit, quatem ex ex ercin ulla faccum illa
- Consequis nulla cortinc iduisimolobor ametummm conulput velisi bla
- Ad magnis dit, quisi incidunt niam, quis nostise incidui scilicet aliquis etum amconsed dolorper iurer aut dolore dunt verat lortis dit

2010

Gait ing ex ea faccumsan vulput lustinis at, quip elit ad magna dunt wis

- Ro ero od dolor am dionsed delisit lam alis non iusing exenius ciluptat amet velessi.
- Te min ut veros eraese duissed eugame tueraes sequip ex elisse feu feugiat, velessecte molendigni
- Eesequi blandrer inciliquiscin er alisit nonsed tet prat, duis ex el ulputetum verat il
- Duisidunt atem incipsu msandit augue facip et iilit accum zzriure tat la feugue doloreroidui
- Blandre dunt venim diam quis nosto commodigna at. Pero dolor suscipis nostionse min euis er susci
- Esequis et, venit, veraesto doloborper sum iure delent luptat. Ut lut do exeros dolut wis aci eumsand.

Kader 3 | Schema kader

Beurs- en presentatiemateriaal

- Roll up banner 38
- Specificaties | Roll up banner 39

Roll up banner

Beurs- en presentatiemateriaal

Logo

Op roll up banners kan de koppeling tussen het beeld- en woordmerk worden losgelaten.

Reeks

Bij een reeks banners worden het lint en de afzender Infrastructuur en Milieu op de linkse banner geplaatst.



Roll up banner (template nr. 200)



Serie roll up banners (template nr. 200)

Specificaties | Roll up banner

Beurs- en presentatiemateriaal

In deze richtlijnen zijn alleen de alineastijlen genoemd die specifiek zijn aangepast voor Infrastructuur en Milieu. Een compleet overzicht van de alineastijlen van de diverse clusters staan in de rijkshuisstijlrichtlijnen.

Van alle beschreven middelen in dit cluster zijn basisbestanden beschikbaar voor de ontwerpbureaus. Deze InDesignbestanden zijn voorzien van het grid en van de alineastijlen (typogrammen).

Typografie en alineastijlen

Titel — 01_RO_Titel

- De titel hangt onder de kwartlijn van de pagina.
- Rijksoverheid Sans Regular
- Rijksoverheid Hemelblauw (Process Cyan U) (indien de titel op een foto staat, mag de titel ook in wit)
- De corpgrootte van de titel staat niet vast, omdat die afhankelijk is van de beschikbare ruimte en de lengte van de te plaatsen tekst. Corps: 260, 300, 340, 380 pt

Subtitel — 02_RO_Subtitel

- De witregel tussen de titel en ondertitel heeft dezelfde corpgrootte en interlinie als de subtitel.
- Rijksoverheid Sans Regular
- Zwart
- De subtitel heeft een kleiner corps dan de titel. Corps: 100, 140, 180, 220 pt

