

MILJOENENNOTA 2012

INKOMSTEN € 244,0
IN MILJARDEN

UITGAVEN € 257,4
IN MILJARDEN

DIRECTE BELASTINGEN

€ 48,1 Loon- en inkomstenbelasting
€ 15,9 Vennootschapsbelasting
€ 2,5 Dividendbelasting
€ 1,6 Schenk- en erfbelasting
€ 0,8 Overig

68,9

INDIRECTE BELASTINGEN

€ 42,3 Omzetbelasting
€ 11,5 Accijnzen (alcohol, brandstof en tabak)
€ 4,4 Belastingen op milieugrondslag
€ 3,7 Overdrachts- en assurantiebelasting
€ 3,6 Motorrijtuigenbelasting
€ 2,4 Invoerrechten
€ 2,1 Belasting op personenauto's en motorrijwielen (BPM)
€ 1,3 Overig

71,3

ZORG

€ 43,7 Medische zorg (inclusief zorgtoeslag)
€ 27,5 Langdurige zorg en verpleging
€ 3,3 Overig

74,5

SOCIALE ZEKERHEID EN ARBEIDSMARKT

€ 33,6 AOW en nabestaandenpensioen
€ 13,7 Arbeidsongeschiktheidsregelingen
€ 10,1 Werkloosheidsuitgaven (WW en bijstand)
€ 6,9 Kinderopvang, kinderbijslag en kindgebondenbudget
€ 3,9 Re-integratie en bemiddeling
€ 1,7 Overig

69,9

INFRA-STRUCTUUR EN MILIEU
10,7

BINNENLANDSE ZAKEN EN KONINKRIJKS-RELATIES
4,2

1,8 FINANCIËN

0,02 OVERIG

GAS-BATEN
12,1

PREMIES VOLKS-VERZEKERINGEN
39,4

PREMIES WERKNEMERS-VERZEKERINGEN
52,3

ONDERWIJS, CULTUUR EN WETENSCHAP
31,0

GEMEENTE- & PROVINCIE-FONDS
21,1

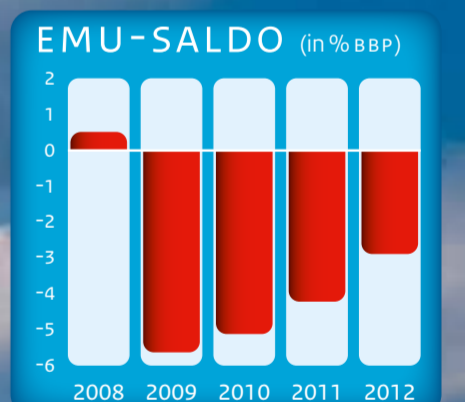
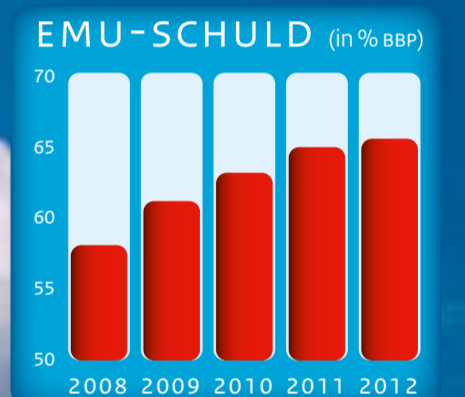
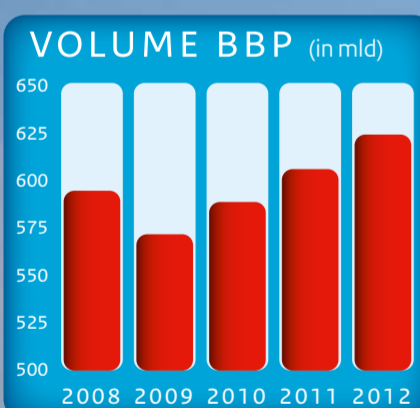
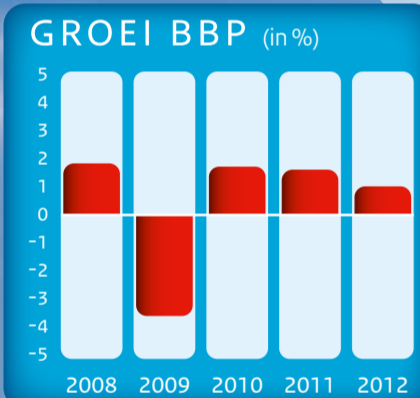
BUITENLANDSE ZAKEN
11,8

VEILIGHEID EN JUSTITIE
10,0

DEFENSIE
7,2

RENTE-LASTEN
10,4

ECONOMISCHE ZAKEN LANDBOUW EN INNOVATIE
4,8



EMU-OPBOUW (in mld)

Inkomsten	244,0
Uitgaven	257,4
EMU-saldo centrale overheid	-13,4
EMU-saldo lokale overheden	-4,4
EMU-saldo	-17,8
EMU-saldo (in % BBP)	-2,9%

