

Om het aanbod zo goed mogelijk te laten aansluiten op de vraag zal niet alleen naar individuele titels gekeken worden. Ook moet worden vastgesteld op welke wijze binnen een schoolsoort het aantal te produceren titels zal worden verdeeld. We gaan hieronder in op de verdeling van titels binnen het primair en binnen het voortgezet onderwijs.

Verdeling titels binnen het primair onderwijs

In het primair onderwijs worden de titels verdeeld over vier leerjaren (vijf tot en met acht).

In de hogere leerjaren wat meer omdat daar meer vakken en meer boeken met veel tekst zijn. Van al deze titels wordt zowel een Sprint- als een KES-bestand geproduceerd.

Verdeling titels binnen het voortgezet onderwijs

In het voortgezet onderwijs worden de titels min of meer gelijkmatig verdeeld over schooljaren en schooltypes. Wij kiezen er, na overleg met dyslexie-experts en het onderwijsveld, niet voor om voor lagere schooltypes meer titels aan te passen dan voor hogere schooltypes. Weliswaar blijkt uit de praktijk dat in lagere schooltypes meer leerlingen dyslectisch zijn dan in hogere schooltypes, maar het gebrek aan dyslexiesoftware en aangepast lesmateriaal is er mede de oorzaak van dat veel dyslectische leerlingen onder hun niveau presteren en daardoor in een lager schooltype terecht komen. Daarnaast neemt in hogere schooltypes het belang van tekst in het leerproces toe, waardoor leerlingen daar (nog) meer last hebben van hun dyslexie. Minder titels aanbieden voor de hogere schooltypes is dan ook niet gewenst.

Relatie titelkeuze en aantal titels

De keuze van (de verdeling van) titels, schoolsoort en type heeft invloed op het aantal te produceren titels: eenvoudige titels zijn sneller te produceren wat zou leiden tot meer geproduceerde titels in het totaal. Wij hebben ons in onze berekeningen laten leiden door marktvaart en dus realistische aantallen.

G1e. Veelgebruikte dyslexiesoftwareprogramma's

Dedicon wil aangepast lesmateriaal leveren voor de programma's Kurzweil en Sprint+. De reden voor deze keuze is dat volgens het Masterplan Dyslexie deze programma's dyslectische leerlingen het best ondersteunen bij het lezen, spellen en studeren.¹ Bovendien wordt bij beide programma's de lay-out van het gedrukte boek overgenomen en laat een meeleescursor de scholier zien welke tekst op dat moment wordt voorgelezen door de synthetische stem. De keuze voor Kurzweil en Sprint heeft ten slotte ook te maken met het feit dat de bestandsformaten die gebruikt worden voor deze programma's (KES en Sprint) zodanig beveiligd kunnen worden dat ze voldoen aan de voorwaarden van het Nederlands Uitgevers Verbond zoals vermeld in de Regeling Blindenbibliotheken.²

Volgens cijfers van Lexima, de belangrijkste leverancier van dyslexiesoftware, zijn er in Nederland per einde 2009 10.000 Kurzweil- en 8.200 Sprintlicenties verkocht. Het gebruik van de programma's is op dit moment nog beperkt, zeker ook omdat er geen aangepast lesmateriaal beschikbaar is. De verwachting is dat wanneer aangepaste leermiddelen wel te verkrijgen zijn, het gebruik van Kurzweil en Sprint+ zal stijgen.

Sprint+ en Kurzweil werken beide alleen in combinatie met Windows. Zowel van Kurzweil als Sprint+ zijn standalone, netwerk en USB-versies beschikbaar.³

Onze afdeling Onderzoek & Ontwikkeling houdt technologische ontwikkelingen en innovaties voortdurend in het oog. Zoals ook bij onze andere diensten en producten zullen wij steeds gebruik maken van nieuwe technieken om de productie en de toepassingsmogelijkheden te verbeteren. Een

¹ Zie ook de dvd/brochure Technische maatjes bij dyslexie; compenserende en dispenserende hulpmiddelen (Masterplan Dyslexie, 2007).

² Er is niet gekozen voor het leveren van regulier PDF dat programma's als ClaroRead en Dolphin Tutor kunnen importeren en converteren naar Word. Uitgevers leveren zelf immers al reguliere PDF's aan dyslectische klanten en als gevolg van de auteurswet art 15.i. mag geen partij toegankelijke leermiddelen leveren aan leesgehandicapten als deze al op de markt verkrijgbaar zijn. Ook is een PDF na omzetting in Word niet afdoende beveiligd. Daarnaast worden de genoemde programma's door gebruikers laag gewaardeerd en is het marktaandeel klein.

³ De USB-versie van Sprint+ heet Sprinto.

voorbeeld hiervan is het project 'Online Distributie' dat Dedicon in opdracht van de Vereniging Openbare Bibliotheken uitvoert. De hierbij opgedane kennis en ervaringen zullen worden ingezet bij projecten die ook de online distributie van KES- en Sprint-bestanden in de toekomst mogelijk moeten maken.

Dedicon heeft goede contacten met Jabbla (de producent van Sprint+) en Sensotec (het bedrijf dat Kurzweil lokaliseert voor het Nederlandse taalgebied). Met beide partijen wordt onder andere samengewerkt voor een goede beveiliging van de bestanden. Wanneer nieuwe ontwikkelingen binnen de programma's Kurzweil of Sprint+ om aanpassingen van de KES- of Sprint-bestanden vragen, zullen wij hierbij nauw samenwerken met beide bedrijven.

Voorts werkt Dedicon samen met het door de Vlaamse overheid ondersteunde project Digibib. Deze projectgroep onderzoekt hoe digitale versies van Vlaamse schoolboeken (Sprint- en KES-bestanden) geproduceerd kunnen worden en aan leerlingen met een leeshandicap kunnen worden gedistribueerd. Samen met Digibib en met medewerking van Jabbla en Sensotec zal Dedicon werken aan een verdergaande verbetering van het productieproces.

Indien er nieuwe dyslexiesoftware op de markt komt, zal Dedicon onderzoeken of de bestanden die geproduceerd worden voor Kurzweil en Sprint+ ook toegankelijk kunnen worden gemaakt voor die software. Of Dedicon ook tot productie en distributie van dergelijke bestanden zal overgaan, hangt mede af van de volgende factoren:

- de dyslexiesoftware dient dyslectische leerlingen goed te ondersteunen in lezen, spellen en studeren;
- de bestanden dienen goed te kunnen worden beveiligd;
- de bestanden zijn niet al op de markt verkrijgbaar;
- de productie en distributie van de bestanden past binnen het budget dat Dedicon voor dit project ontvangt.

G1f. Leveringstermijn

Het proces van aanvraag, reproductie en distributie kan volledig worden ingepast in onze bestaande processen. Dedicon distribueert jaarlijks 1,6 miljoen Daisy-cd's. Per dag gaan er zo'n 6.400 Daisy-cd's de deur uit.

Scholen kunnen via de website titels in de collectie opzoeken en bestellen. Indien er behoefte is aan persoonlijke informatie, dan kan telefonisch of per e-mail contact worden opgenomen met onze klantenservice.

De bestelde KES- en Sprint-bestanden worden *on demand* gebrand op cd-rom's die per post worden verstuurd. De school of individuele klant ontvangt de aangevraagde cd-rom's doorgaans binnen twee werkdagen en uiterlijk binnen vijf werkdagen na bestelling.


Dedicon kan en zal uiterlijk drie maanden na gunning (= 21 oktober 2009) de eerste KES- en Sprint-bestanden geproduceerd hebben. Zodra een bestand klaar is, is deze voor klanten bestelbaar via de website.

G1g. Duurzaamheid

Wij onderschrijven de uitgangspunten van SenterNovem waar het gaat om duurzaamheid in productie.

- **People:**
 - Dedicon zorgt ervoor dat haar medewerkers in een organisatie werken met goed werkgeverschap. Wij hebben een hoog percentage medewerkers in dienst met een afstand tot de arbeidsmarkt, vanwege een visuele of andere lichamelijke handicap.
 - Dedicon ziet erop toe dat Dedicon en organisaties waarmee Dedicon samenwerkt aanvaardbare werkomstandigheden hebben.
- **Planct:** wij zorgen ervoor dat in onze organisatie zorgvuldig met resources wordt omgegaan:

- De bestelprocedure verloopt via de website. Er wordt geen gebruik gemaakt van papieren bestelformulieren. De productie van aangepast lesmateriaal verloopt volledig digitaal waardoor geen papier wordt verspild.
- Bij de productie wordt geen gebruik gemaakt van gevaarlijke stoffen.
- Dedicon levert aangepast lesmateriaal op cd-rom. Scholen sturen na afloop van het schooljaar de cd-rom's terug naar Dedicon, waarna Dedicon ervoor zorgt dat deze cd-rom's verantwoord worden gerecycled. Daarnaast onderzoeken we op dit moment de mogelijkheden voor online distributie, zodat het aantal CD's beperkt wordt.
- Profit: Wij zijn een stichting zonder winstoogmerk; al onze resources worden ingezet om te werken aan de maatschappelijke missie van onze stichting, die leidt tot een hogere toegankelijkheid van informatie voor mensen met een leeshandicap en daarmee tot een hogere zelfstandigheid en zelfredzaamheid van die doelgroep.

Naam	
Functie	Directeur
Onderneming	Stichting Dedicon
Handtekening	
Plaats en datum	Grave, 16 juni 2009

BIJLAGE O (SUB)GUNNINGSCRITERIUM PRIJSSTELLING

In onderstaande tabel geeft Inschrijver aan welke prijsstelling hij voor de opdracht offreert. De prijsstelling is "all-in". Dat wil zeggen dat in ieder geval zijn inbegrepen: salariskosten, overheadkosten, kosten voor ondersteunend werk, kosten voor het gebruik van apparatuur, normale binnenlandse reis- en verblijfkosten, die worden gemaakt tengevolge van de opdracht, parkeerkosten, opleidingskosten, wervings- en selectiekosten, vervanging, verzekeringspremies, winst en alle eventuele verdere bijkomende kosten. Het all-in tarief is exclusief de van toepassing zijnde BTW. Alle prijzen dienen vermeld te worden in euro's.

Zie voor een invulinstructie § 2.4.6 **en het antwoord op vraag 5 in de nota van inlichtingen, tevens nota van wijziging, van 29 mei 2009**, en voor een weging ten opzichte van het (sub)criterium "plan van aanpak" § 7.2.4.

Nr	Omschrijving	2009-2010	2010-2011	2011-2012	Schooljaren daarop volgend
A	Productiekosten van dienstverlening				
A.1	Vaste kosten				
A.1.1	Personeelskosten collectioneren titels	9.532	9.818	10.112	10.416
A.1.2	Personeelskosten aankoop / beheer bronmateriaal	108.935	112.203	115.569	29.759
A.1.3	Opslag en beheer bestanden	34.177	34.500	34.833	35.176
A.1.4	Projectleiding en advies	99.387	95.474	97.319	0
Totaal A.1	Totale vaste kosten productie	252.031	251.995	257.834	75.351
A.2	Variabele kosten				
A.2.1	Aanschaf bestand en of zwartdruk	64	66	67	68
A.2.2	Scannen en ocr-en van zwartdruk	40	40	41	43
A.2.3	Productievoorbereiding	83	86	88	91
A.2.4	Productie en kwaliteitscontrole	793	1.026	982	977
A.2 per titel	P = totale variabele kosten voor de productie per titel	981	1.218	1.178	1.178
	Q = aantal titels dat wordt geproduceerd	681	578	620	239
Totaal A.2	Totale variabele kosten productie (P*Q)	667.940	703.197	729.508	281.656
A=A1+A.2	Totale kosten productie dienstverlening	919.971	955.192	987.342	357.007
B	Reproductiekosten van dienstverlening				
B.1	Vaste kosten				
B.1.1	Personeelskosten (o.a. beveiliging)	13.886	14.302	14.731	15.173
B.1.2	Projectleiding en advies derden	12.423	11.934	12.165	0
Totaal B.1	Totale vaste kosten reproductie	26.309	26.236	26.896	15.173
B.2	Variabele kosten				
B.2.1	Personeelskosten	0.08	0.08	0.08	0.08
B.2.2	Materiaal cd-rom	0.32	0.32	0.33	0.34
B.2.3	Het branden en beprinten van de cd-rom	0.12	0.12	0.12	0.13
B.2 per titel	P = totale variabele kosten voor de reproductie per titel	0.52	0.53	0.54	0.55

Inschrijving Dedicon – "Productie en distributie leermiddelen dyslectici"

	Q = aantal titels dat wordt gereproduceerd	28.000	50.000	72.000	90.000
Totaal B.2	Totale variabele kosten reproductie	14.466	26.329	38.645	49.242
B.3	Inkomsten uit reproductiekosten (de vergoeding die eventueel aan de scholen in rekening wordt gebracht voor de reproductiekosten)				
B.3.1	P = vergoeding die per titel aan scholen in rekening wordt gebracht	0.91	0.91	0.91	0.91
B.3.2	Q = aantal titels dat tegen vergoeding wordt gereproduceerd	28.000	50.000	72.000	90.000
Totaal B.3	Totale inkomsten uit reproductiekosten	25.412	45.378	65.345	81.681
B=B1+B2-B3	Totale kosten reproductie dienstverlening	15.363	7.187	197	-/- 17.266
C	Distributiekosten van dienstverlening				
C.1	Vaste kosten				
C.1.1	Personeelskosten klantenservice	54.467	56.102	57.785	59.518
C.1.2	Kosten van promotie	14.042	14.322	14.609	14.901
C.1.3	Kosten van licenties (software + beveiliging)	20.462	20.462	20.462	0
C.1.4	Projectleiding en advies	12.423	11.934	12.165	0
Totaal C.1	Totale vaste kosten distributie	101.394	102.820	105.020	74.419
C.2	Variabele kosten				
C.2.1	Personeelskosten	0.12	0.12	0.13	0.13
C.2.2	Kosten van verzendmateriaal en -materieel	0.04	0.04	0.04	0.04
C.2.3	Kosten van machinaal inpakken	0.01	0.01	0.01	0.01
C.2.4	Porto	0.44	0.44	0.44	0.44
C.2.5	Informatie- en promotiemateriaal	0.93	0.94	0.96	0.97
C.2 per titel	P = totaal variabele kosten voor de distributie per titel	1.55	1.56	1.58	1.60
	Q = aantal titels dat wordt gedistribueerd	28.000	50.000	72.000	90.000
Totaal C.2	Totale variabele kosten distributie	43.279	78.174	113.890	144.057
C.3	Inkomsten uit distributiekosten (de vergoeding die eventueel aan de scholen in rekening wordt gebracht voor de distributiekosten)				
C.3.1	P = vergoeding die per titel aan scholen in rekening wordt gebracht	2.87	2.87	2.87	2.87
C.3.2	Q = aantal titels dat tegen vergoeding wordt gedistribueerd	28.000	50.000	72.000	90.000
Totaal C.3	Totale inkomsten uit distributiekosten	80.471	143.697	206.924	258.655
C=C1+C2-C3	Totale kosten distributie dienstverlening	64.202	37.297	11.985	-/- 40.179
D=A+B+C	Totale kosten dienstverlening primaire doelgroep	999.536	999.676	999.524	299.562

Inschrijving Dedicon - "Productie en distributie leermiddelen dyslectici"

NB

In dit document zijn de bedragen afgerond. Dit kan tevens leiden tot verschil tussen het totaal bedrag met de uitkomst van $P \times Q$!

Naam	[REDACTED]
Functie	Directeur
Onderneming	Stichting Dedicon
Handtekening	

Budapest departement

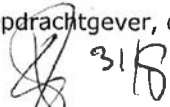
Bijlagen bij de Dienstverleningsovereenkomst productie, reproductie en distributie van Aangepast lesmateriaal voor leerlingen met dyslexie in het Primair en Voortgezet onderwijs

BIJLAGE 3 PRIJSSTELLING

In onderstaande tabel geeft Inschrijver aan welke prijsstelling hij voor de opdracht offreert. De prijsstelling is "all-in". Dat wil zeggen dat in ieder geval zijn inbegrepen: salariskosten, overheadkosten, kosten voor ondersteunend werk, kosten voor het gebruik van apparatuur, normale binnenlandse reis- en verblijfkosten, die worden gemaakt tengevolge van de opdracht, parkeerkosten, opleidingskosten, wervings- en selectiekosten, vervanging, verzekeringspremies, winst en alle eventuele verdere bijkomende kosten. Het all-in tarief is exclusief de van toepassing zijnde BTW. Alle prijzen dienen vermeld te worden in euro's.

Nr	Omschrijving	2009-2010	2010-2011	2011-2012	Schooljaren daarop volgend
A	Productiekosten van dienstverlening				
A.1	Vaste kosten				
A.1.1	Personeelskosten collectioneren titels	9.532	9.818	10.112	10.416
A.1.2	Personeelskosten aankoop / beheer bronmateriaal	108.935	112.203	115.569	29.759
A.1.3	Opslag en beheer bestanden	34.177	34.500	34.833	35.176
A.1.4	Projectleiding en advies	99.387	95.474	97.319	0
Totaal A.1	Totale vaste kosten productie	252.031	251.995	257.834	75.351
A.2	Variabele kosten				
A.2.1	Aanschaf bestand en of zwartdruk	64	66	67	68
A.2.2	Scannen en ocr-en van zwartdruk	40	40	41	43
A.2.3	Productievoorbereiding	83	86	88	91
A.2.4	Productie en kwaliteitscontrole	793	1.026	982	977
A.2 per titel	P = totale variabele kosten voor de productie per titel	981	1.218	1.178	1.178
	Q = aantal titels dat wordt geproduceerd	681	578	620	239
Totaal A.2	Totale variabele kosten productie (P*Q)	667.940	703.197	729.508	281.656
A=A1+A.2	Totale kosten productie dienstverlening	919.971	955.192	987.342	357.007
B	Reproductiekosten van dienstverlening				
B.1	Vaste kosten				
B.1.1	Personeelskosten (o.a. beveiliging)	13.886	14.302	14.731	15.173
B.1.2	Projectleiding en advies derden	12.423	11.934	12.165	0
Totaal B.1	Totale vaste kosten reproductie	26.309	26.236	26.896	15.173
B.2	Variabele kosten				
B.2.1	Personeelskosten	0.08	0.08	0.08	0.08
B.2.2	Materiaal cd-rom	0.32	0.32	0.33	0.34
B.2.3	Het branden en beprinten van de cd-rom	0.12	0.12	0.12	0.13
B.2 per titel	P = totale variabele kosten voor de reproductie per titel	0.52	0.53	0.54	0.55
	Q = aantal titels dat wordt gereproduceerd	28.000	50.000	72.000	90.000
Totaal B.2	Totale variabele kosten reproductie	14.466	26.329	38.645	49.242

Paraaf Opdrachtgever, datum

 31/8

Paraaf Opdrachtnemer, datum

 16/9


Bijlagen bij de Dienstverleningsovereenkomst productie, reproductie en distributie van Aangepast lesmateriaal voor leerlingen met dyslexie in het Primair en Voortgezet onderwijs

B.3	Inkomsten uit reproductiekosten (de vergoeding die eventueel aan de scholen in rekening wordt gebracht voor de reproductiekosten)				
B.3.1	P = vergoeding die per titel aan scholen in rekening wordt gebracht	0.91	0.91	0.91	0.91
B.3.2	Q = aantal titels dat tegen vergoeding wordt gereproduceerd	28.000	50.000	72.000	90.000
Totaal B.3	Totale inkomsten uit reproductiekosten	25.412	45.378	65.345	81.681
B=B1+B2-B3	Totale kosten reproductie dienstverlening	15.363	7.187	197	-/- 17.266
C	Distributiekosten van dienstverlening				
C.1	Vaste kosten				
C.1.1	Personeelskosten klantenservice	54.467	56.102	57.785	59.518
C.1.2	Kosten van promotie	14.042	14.322	14.609	14.901
C.1.3	Kosten van licenties (software + beveiliging)	20.462	20.462	20.462	0
C.1.4	Projectleiding en advies	12.423	11.934	12.165	0
Totaal C.1	Totale vaste kosten distributie	101.394	102.820	105.020	74.419
C.2	Variabele kosten				
C.2.1	Personeelskosten	0.12	0.12	0.13	0.13
C.2.2	Kosten van verzendmateriaal en -materieel	0.04	0.04	0.04	0.04
C.2.3	Kosten van machinaal inpakken	0.01	0.01	0.01	0.01
C.2.4	Porto	0.44	0.44	0.44	0.44
C.2.5	Informatie- en promotiemateriaal	0.93	0.94	0.96	0.97
C.2 per titel	P = totaal variabele kosten voor de distributie per titel	1.55	1.56	1.58	1.60
	Q = aantal titels dat wordt gedistribueerd	28.000	50.000	72.000	90.000
Totaal C.2	Totale variabele kosten distributie	43.279	78.174	113.890	144.057
C.3	Inkomsten uit distributiekosten (de vergoeding die eventueel aan de scholen in rekening wordt gebracht voor de distributiekosten)				
C.3.1	P = vergoeding die per titel aan scholen in rekening wordt gebracht	2.87	2.87	2.87	2.87
C.3.2	Q = aantal titels dat tegen vergoeding wordt gedistribueerd	28.000	50.000	72.000	90.000
Totaal C.3	Totale inkomsten uit distributiekosten	80.471	143.697	206.924	258.655
C=C1+C2-C3	Totale kosten distributie dienstverlening	64.202	37.297	11.985	-/- 40.179
D=A+B+C	Totale kosten dienstverlening primaire doelgroep	999.536	999.676	999.524	299.562

NB

In dit document zijn de bedragen afgerond. Dit kan tevens leiden tot verschil tussen het totaal bedrag met de uitkomst van $P \times Q$!

Paraaf Opdrachtgever, datum

 31/8

Paraaf Opdrachtnemer, datum

 16/9

Bijlagen bij de Dienstverleningsovereenkomst productie, reproductie en distributie van Aangepast lesmateriaal voor leerlingen met dyslexie in het Primair en Voortgezet onderwijs

BIJLAGE 4: CONTACTPERSONEN, FACTUURADRES EN RAPPORTAGES

CONTACTPERSONEN

Contactpersoon van Opdrachtgever:

Ministerie van Onderwijs, Cultuur en Wetenschap
Directie Jeugd, Onderwijs en Zorg, IPC 2450

Postadres: Postbus 16375; 2500 BJ Den Haag
Bezoekadres: Rijnstraat 50, 2515 XP Den Haag

Contactpersoon van Opdrachtnemer:

Stichting Dedicon

Postadres: Postbus 24, 5360 AA, Grave
Bezoekadres: Traverse 175, 5360 AA, Grave

FACTUURADRES

Ministerie van Onderwijs, Cultuur en Wetenschap
Directie Jeugd, Onderwijs en Zorg, IPC 2450

Postadres: Postbus 16375; 2500 BJ Den Haag
Bezoekadres: Rijnstraat 50, 2515 XP Den Haag


RAPPORTAGES

Opdrachtnemer levert op basis van het tijdschema in Bijlage 6 voortgangsrapportages aan de Opdrachtgever op basis waarvan de Opdrachtgever de voortgang van de Opdracht kan volgen en zo nodig kan bijsturen. Hierbij wordt onderstaande format gehanteerd. Naar aanleiding van de voortgangsrapportages en indien dit door Opdrachtnemer of Opdrachtgever nodig wordt geacht zal mondeling overleg worden gevoerd.

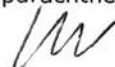
Format voortgangsrapportages

Algemene informatie over de voortgang van het project
Algemene informatie die Opdrachtgever goed zicht geeft op de voortgang, de omgeving en nieuwe ontwikkelingen rond het project
Resultaten
Overzicht van (re-productie-)resultaten ten opzichte van planning. Productie (= voor reproductie gereed, door klanten bestelbaar): <ul style="list-style-type: none">- Aantal titels Sprint gepland (oorspronkelijk), geproduceerd, prognose- Aantal titels Kurzweil gepland (oorspronkelijk), geproduceerd, prognose- Overzicht van de geproduceerde titels naar leerjaar en PO/VO)
Ten behoeve van algemene informatie wordt hier ook een overzicht gegeven van: <ul style="list-style-type: none">- het aantal reproducties en leveringen- het aantal klanten (gespecificeerd in bestellingen door particulieren en door scholen)
Kwaliteit
Resultaten met betrekking tot kwaliteit waaronder klanttevredenheid. De eerste rapportage hierover is in februari 2011.

Paraaf Opdrachtgever, datum

 31/8

Paraaf Opdrachtnemer, datum

 16/9

BIJLAGE 5: PER KALENDERJAAR MAXIMAAL IN REKENING TE BRENGEN BEDRAG

Voor de eerste drie jaren - de inhaalslag - is jaarlijks maximaal € 1.000.000, exclusief BTW beschikbaar voor de overeengekomen Diensten. Zoals eerder vermeld vindt er in het derde Schooljaar vanuit Opdrachtgever een evaluatie plaats. Bij een positieve uitkomst bestaat de mogelijkheid voor steeds een stilzwijgende verlenging van een jaar. Voor de optionele verlenging na de periode van drie jaar is voor het bijhouden van de collectie en het continueren van de dienstverlening jaarlijks maximaal € 300.000, exclusief BTW beschikbaar. Op basis van bedoelde evaluatie wordt beslist op welke manier de middelen voor de gevraagde dienstverlening beschikbaar komen: rechtstreeks aan Dienstverlener of via de scholen voor Primair en Voortgezet Onderwijs, die de gevraagde dienstverlening bij Dienstverlener afnemen.

De onderstaande tabel betreft een omrekening van de maximaal beschikbare middelen per Schooljaar naar de maximaal beschikbare middelen per kalenderjaar. Omdat de gunning halverwege het kalenderjaar plaatsvindt, is voor 'de inhaalslag' in 2009 en 2012 maximaal de helft van het maximaal beschikbare jaarbedrag beschikbaar en in 2010 en 2011 maximaal het totale maximaal beschikbare jaarbedrag. Dezelfde methodiek zal gebruikt worden bij een eventuele verlenging met 'het bijhouden van de collectie en het continueren van de dienstverlening' (het eerste en laatste jaar maximaal de helft van het maximaal beschikbare jaarbedrag en in de jaren daartussen maximaal het totale maximaal beschikbare jaarbedrag).

Kalenderjaar	Maximaal in rekening te brengen bedrag voor 'de inhaalslag'	OPTIONEEL ¹ : Maximaal in rekening te brengen bedrag voor 'het bijhouden van de collectie en het continueren van de dienstverlening'
2009	€ 500.000, exclusief BTW (€ 595.000, inclusief 19% BTW)	
2010	€ 1.000.000, exclusief BTW (€ 1.190.000, inclusief 19% BTW)	
2011	€ 1.000.000, exclusief BTW (€ 1.190.000, inclusief 19% BTW)	
2012	€ 500.000, exclusief BTW (€ 595.000, inclusief 19% BTW)	€ 150.000, exclusief BTW (€ 178.500, inclusief 19% BTW)
Jaren daaropvolgend		€ 300.000, exclusief BTW (€ 357.000, inclusief 19% BTW)

¹ Afhankelijk van de uitkomsten van de evaluatie van de Opdrachtgever

Paraaf Opdrachtgever, datum

[Handwritten signature] 31/8

Paraaf Opdrachtnemer, datum

[Handwritten signature] 16/9

Bijlage
de opdracht
30/10


Bijlagen bij de Dienstverleningsovereenkomst productie, reproductie en distributie van Aangepast lesmateriaal voor leerlingen met dyslexie in het Primair en Voortgezet onderwijs

BIJLAGE 6: TIJDSHEMA VOORSCHOTFACTUREN, INHOUDELIJKE VOORTGANGSRAPPORTAGES EN EINDAFREKENING

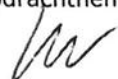
	Periode	Indienen voorschot-facturen	Indienen inhoudelijke voortgangs-rapportages	Eind-afrekening 'Inhaalslag'
Inhaalslag				
2009	1 aug - 31 dec	1 november	februari	
2010	1 jan - 31 juni	1 juli	augustus	
	1 juli - 31 dec	1 november	februari	
2011	1 jan - 31 juni	1 juli	augustus	
	1 juli - 31 dec	1 november	februari	
2012	1 jan - 31 juli		september	september

Bij een eventuele verlenging van de Opdracht zal een nieuw tijdschema worden opgesteld.

Paraaf Opdrachtgever, datum

 30/8

Paraaf Opdrachtnemer, datum

 16/9

Bylage
denaken
30/10

Bijlagen bij de Dienstverleningsovereenkomst productie, reproductie en distributie van Aangepast lesmateriaal voor leerlingen met dyslexie in het Primair en Voortgezet onderwijs

BIJLAGE 7: FORMAT PRESTATIEVERANTWOORDING


Opdrachtnemer zal ten behoeve van de eindafrekening zoals bedoeld in artikel 4, vijfde lid een prestatieverantwoording afgeven in het onderstaande format.

Opdrachtnemer verklaart op 31 juli 2012 de volgende prestatie te hebben geleverd:

1. beschikbaar zijn van 1880 unieke ISBN's in Kurzweil formaat.
2. beschikbaar zijn van dezelfde 1880 ISBN's in het Sprint plus formaat.
3. deze 3760 verschillende producten zijn voor reproductie en distributie geschikt gemaakt (waaronder catalogiseren, administreren, bestelklaar maken via de website, beveiligen etc.) en bestelbaar voor de primaire en secundaire doelgroep van de Opdracht.
4. voor het Voortgezet onderwijs zijn circa 1510 titels geproduceerd.
5. voor het Primair onderwijs zijn circa 370 titels geproduceerd.
6. een eventuele afwijking van de verhouding tussen Primair- en Voortgezet onderwijs van meer dan 5% is door Opdrachtnemer met Opdrachtgever overlegd.

Opdrachtgever kan deze verantwoording (laten) controleren. Opdrachtnemer verleent de door Opdrachtgever aangewezen controleur inzage in boeken en bescheiden en verstrekt hem alle gegevens en informatie die deze verlangt. De controle is vertrouwelijk en strekt zich niet verder uit dan voor het verifiëren van de verantwoording is vereist. De controleur brengt zijn rapportage zo spoedig mogelijk aan partijen uit. De kosten van de controle komen voor rekening van Opdrachtgever, tenzij uit de controle blijkt dat de verantwoording niet juist dan wel onvolledig is, in welk geval bedoelde kosten voor rekening van Opdrachtnemer komen.

Paraaf Opdrachtgever, datum

 31/8

Paraaf Opdrachtnemer, datum

 16/9

