

Rapport monitor | Opvang asielzoekers

week 16 t/m 19

Onderzoek naar houding van Nederlanders t.a.v. de opvang van asielzoekers

17 mei 2016

Projectnummer: 20672



Inhoudsopgave

Voorwoord

Samenvatting

Resultaten

Bijlagen

Onderzoeksverantwoording

Colofon

In opdracht van:



Majka van Doorn

Consultant

033 330 3321

Majka.vandoorn@samr.nl

Voorwoord

In opdracht van het **ministerie van Veiligheid en Justitie** doet SAMR continu onderzoek naar de houding van Nederlanders over de opvang van asielzoekers. Het onderzoek wordt uitgevoerd vanaf september 2015 tot mei 2016 onder een representatieve steekproef van Nederlanders van 18 jaar of ouder. Elke vier weken wordt een representatieve groep van 1000 Nederlanders ondervraagd. In het voorliggende rapport wordt verslag gedaan van het onderzoek in week 16 tot en met week 19 2016.

Na dit voorwoord volgt een samenvatting. Hierna worden de onderzoeksresultaten beschreven. Wanneer in het rapport verschillen in resultaten binnen achtergrondkenmerken (op totaal niveau, alle respondenten van de maanden bij elkaar) worden genoemd, zijn deze verschillen significant.

Als bijlage is de onderzoekstechnische verantwoording opgenomen. Separaat aan dit rapport is een tabellenset opgeleverd.

Leusden, 17 mei 2016

SAMR – Smart Agent MarketResponse

Majka van Doorn

Consultant

Samenvatting

Belangrijkste conclusies op basis van dit onderzoek:

Doet Nederland voldoende om asielzoekers op te vangen?

Vraag 1

Ruim de helft van de Nederlanders (53%) vindt dat Nederland voldoende doet om asielzoekers op te vangen, een derde (30%) vindt dat Nederland te veel doet, dit is gelijk aan voorgaande metingen. 12% vindt dat Nederland te weinig doet, dit is significant hoger dan voorgaande metingen (circa 10%).

Vrouwen vinden significant vaker dan mannen dat Nederland te veel doet (34% versus 30%). Ook de jongere leeftijdsgroepen vinden significant vaker dat Nederland te veel doet (25 t/m 34 jaar: 37%; 35 t/m 44 jaar: 38%). Ook laag en midden opgeleiden vinden significant vaker dat Nederland te veel doet (respectievelijk 44% en 37%).

Opvangen van asielzoekers

Vraag 2 t/m 4

De meerderheid van de respondenten (53%) is het eens met de stelling dat Nederland asielzoekers moet opvangen in Nederland. Dit is nagenoeg gelijk aan de vorige metingen. Circa een kwart van de respondenten (21%) is het hier niet mee eens, ook dit is gelijk aan voorgaande metingen. Laag en midden opgeleiden zijn het vaker oneens met deze stelling (31% en 26%) dan hoog opgeleiden (15%). Ook jongere leeftijdsgroepen (25 t/m 34: 26%; 35 t/m 44: 27%) zijn het vaker oneens met deze stelling. Mannen zijn het ook vaker oneens met deze stelling dan vrouwen (24% versus 22%).

Ruim zes op de tien Nederlanders (62%) is het eens met de stelling dat asielzoekers vooral opgevangen moeten worden in de regio waar zij vandaan komen. Dit is duidelijk lager dan de vorige meting (70%). 9% van de Nederlanders is het hiermee oneens, dit is ongeveer gelijk aan de metingen daarvoor. Het aandeel Nederlanders dat hierin neutraal staat is duidelijk toegenomen (19% vorige meting naar 25% nu). Mannen zijn het hier vaker mee eens dan vrouwen (74% om 66%). Ook lager en midden opgeleiden zijn het hier vaker **helemaal** mee eens dan hoger opgeleiden (38% en 34% versus 27%). Jongeren (18-24 jaar: 14%, 25-34 jaar: 10%) zijn het vaker oneens met deze stelling.

Circa de helft van de Nederlanders (49%) is het eens met de stelling dat Nederland een financiële bijdrage moet leveren aan de opvang van asielzoekers in de regio waar zij vandaan komen. 27% van de Nederlanders is het oneens met deze stelling, dit is nagenoeg gelijk aan voorgaande metingen. 22% van de Nederlanders staat hier neutraal in, dit is significant lager dan voorgaande meting (28%). Ook hier zijn mannen het vaker mee eens dan vrouwen (59% om 41%). Ook hoog opgeleiden zijn het hier vaker mee eens (65%), evenals de leeftijdsgroepen 45 t/m 54 jaar: 53%, 55 t/m 64 jaar: 60% en 65+: 67%.

Uitsplitsingen naar achtergrond worden op totaalniveau (alle metingen bij elkaar) weergegeven.

Belangrijkste conclusies op basis van dit onderzoek:

Burgers die een bijdrage leveren

Vraag 5

31% van de Nederlanders geeft aan **geen** bijdrage te willen leveren aan de opvang van asielzoekers. Ruim de helft van de Nederlanders (53%) geeft aan een bijdrage te willen leveren door kleding of andere goederen aan te bieden. Ongeveer een kwart (26%) wil vrijwilligerswerk doen. Dit is nagenoeg gelijk aan de vorige metingen. 20% wil wel een financiële bijdrage leveren, dit percentage ligt de afgelopen twee maanden significant hoger dan in de metingen daarvoor.

Laag (46%) en midden (38%) opgeleiden geven vaker aan **geen** bijdrage te willen leveren (34% totaal). Hoog opgeleiden willen alle type bijdrage vaker leveren. Vrouwen zouden wat vaker kleding of andere goederen aanbieden (58% versus 47%), mannen zouden daarentegen juist wat vaker een financiële bijdrage leveren (21% versus 14%). Ook ouderen (65+) zouden wat vaker een financiële bijdrage leveren (21%). Jongeren zouden daarentegen vaker vrijwilligerswerk willen doen (18-24: 30%), kleding of andere goederen aanbieden (56%) of tijdelijke opvang verlenen (7%).

Zorgen n.a.v. komst asielzoekers

Vraag 6

Nederlanders maken zich de minste zorgen over de kwaliteit van het onderwijs nu er grote aantallen asielzoekers naar Nederland komen. 25% maakt zich hier totaal geen zorgen om, 42% maakt zich hier wel zorgen om. Ook over de verdringing op de arbeidsmarkt maken Nederlanders zich relatief minder zorgen.

De helft van de Nederlanders of meer maakt zich zorgen over de veiligheid, verdringing op de woningmarkt, kosten voor opvang en levensonderhoud van asielzoekers en de toekomst en kosten van sociale voorzieningen in Nederland.

In vergelijking met de vorige meting geven minder Nederlanders aan zich veel zorgen te maken over de kosten voor opvang en levensonderhoud van asielzoekers (54% versus 60%). Wel maken Nederlanders zich meer zorgen over de kwaliteit van het onderwijs (42% versus 37%).

Hoger opgeleiden, mannen en jongeren (18 t/m 24 jaar) maken zich doorgaans de minste zorgen. Vrouwen, lager en midden opgeleiden maken zich daarentegen vaker veel zorgen.

Uitsplitsingen naar achtergrond worden op totaalniveau (alle metingen bij elkaar) weergegeven.

Belangrijkste conclusies op basis van dit onderzoek:

AZC in de buurt

Vraag 7 t/m 10

De helft van de Nederlanders (50%) geeft aan dat er bij hen in de gemeente een asielzoekerscentrum is, 35% zegt van niet en 15% weet het niet. Dit is vergelijkbaar met voorgaande metingen.

Circa driekwart van de Nederlanders (73%) die een opvangcentrum in hun gemeente hebben, zegt geen of nauwelijks last te hebben van (de bewoners van) het opvangcentrum. 14% ervaart enige last, slechts 5% ervaart veel of zelfs zeer veel overlast. Hoog opgeleiden geven vaker aan geen overlast te ervaren (83%) dan midden (69%) en laag opgeleiden (65%). Ook ouderen (55-64: 79% en 65+: 83%) en mannen (78%) ervaren vaker geen overlast.

Nederlanders die een AZC in hun gemeente hebben en hiervan overlast ervaren, noemen met name aanpassingsproblemen (72%), rondhangende asielzoekers (71%) en een onveilig gevoel op straat (70%) als belangrijkste vormen van overlast. Dit is gelijk aan de voorgaande meting. Mannen geven vaker aan dan vrouwen dat zij overlast ervaren door rondhangende asielzoekers (79% versus 70%). Jongeren (18-24 jaar) geven vaker aan lastiggevalen te worden, beledigd of uitgescholden (51%). De groep 25-34 heeft vaker last van een onveilig gevoel op straat (80%).

Van de Nederlanders die een AZC in hun gemeente hebben, is dit bij ongeveer een op de drie (31%) (erg) meegevallen, voor 10% is het juist (erg) tegengevallen. Dit is nagenoeg gelijk aan voorgaande metingen. Hoger opgeleiden geven vaker aan het ze erg is meegevallen (16%). Jongeren (18-24 jaar) is het juist vaker (erg) tegengevallen (22%).

Uitsplitsingen naar achtergrond worden op totaalniveau (alle metingen bij elkaar) weergegeven.

Belangrijkste conclusies op basis van dit onderzoek:

Geen AZC in de buurt

Vraag 11 en 12

Van de Nederlanders die nu geen AZC in hun gemeente hebben, verwacht 17% hier (zeer) veel overlast van te krijgen. Een grotere groep (29%) verwacht hier niet tot nauwelijks overlast van te krijgen. Dit is vergelijkbaar met de voorgaande metingen. De groep die enige overlast verwacht te ervaren is wel significant toegenomen ten opzichte van de vorige meting (43% versus 35%).

Laag opgeleiden verwachten vaker (zeer) veel overlast te krijgen van asielzoekers (25%) dan hoog opgeleiden (15%). Ouderen (65+) verwachten vaker nauwelijks overlast te krijgen (34%).

Nederlanders die nu geen AZC in hun gemeente hebben, maar wel overlast verwachten wanneer deze er komt, verwachten met name overlast door aanpassingsproblemen (88%) en rondhangende asielzoekers (85%). Beide zijn duidelijk toegenomen ten opzichte van de vorige meting (respectievelijk 79% en 77%).

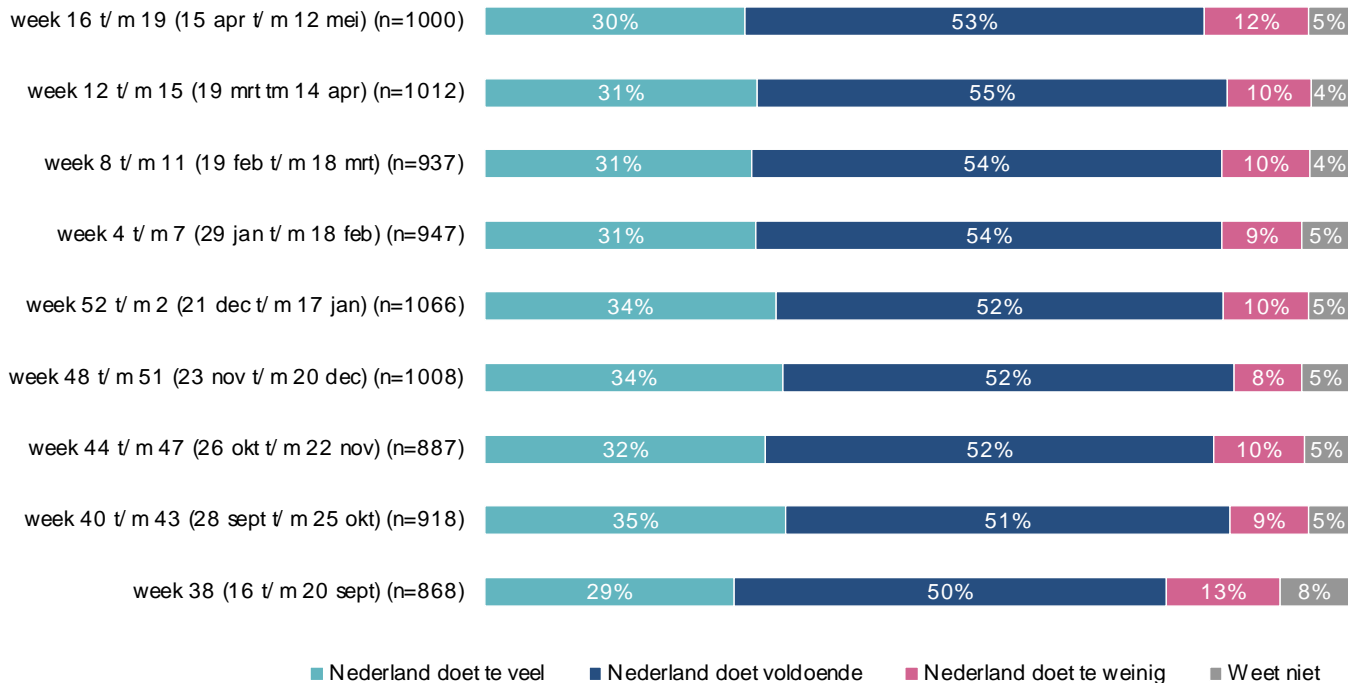
Het type overlast dat Nederlanders zonder AZC in de buurt vooral verwachten, komt in grote lijnen overeen met het type overlast dat wordt ervaren door mensen die wel een AZC in de buurt hebben.

Mannen verwachten vaker overlast van rondhangende asielzoekers dan vrouwen (86% versus 80%). Vrouwen verwachten juist vaker een onveilig gevoel op straat (61% versus 53%). Jongeren (18-24 jaar) verwachten vaker overlast door rondhangende asielzoekers (90%), een onveilig gevoel op straat (67%), opstootjes (72%), te worden lastiggevallen (48%) en criminaliteit of diefstal (59%). Hoog opgeleiden verwachten vaker aanpassingsproblemen (87%).

Uitsplitsingen naar achtergrond worden op totaalniveau (alle metingen bij elkaar) weergegeven.

Resultaten

Vraag 1: Vindt u dat Nederland voldoende doet om asielzoekers op te vangen?

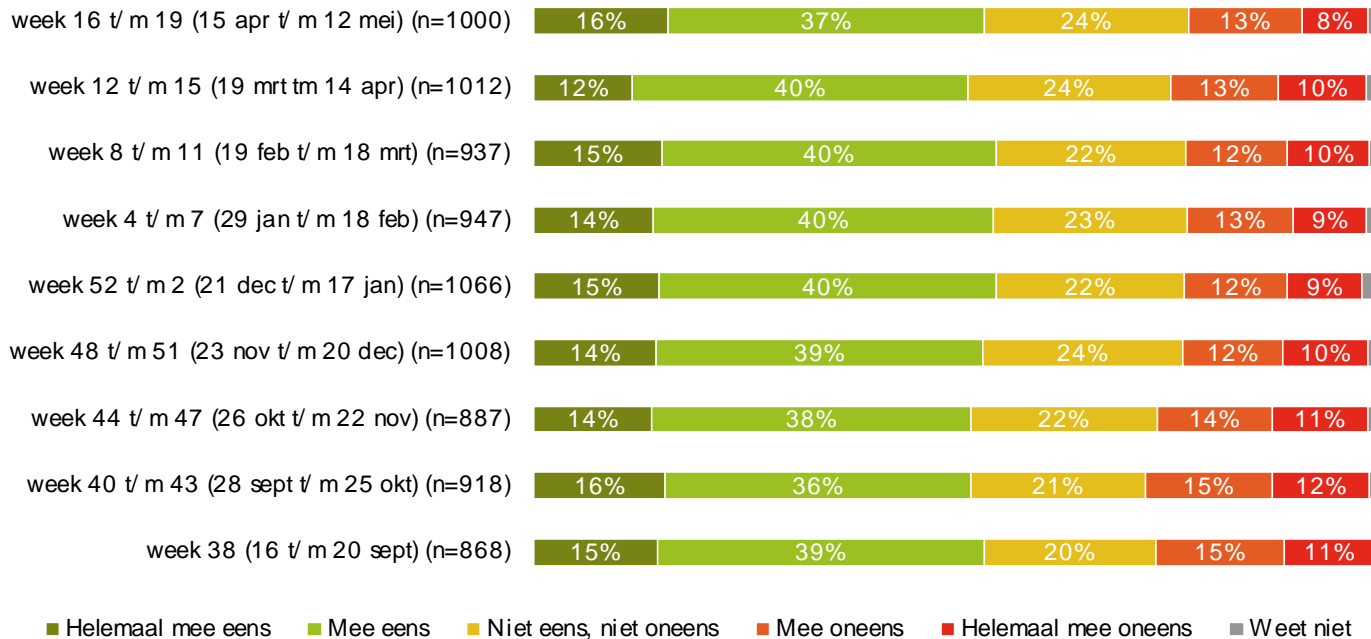


- Ruim de helft van de Nederlanders (53%) vindt dat Nederland voldoende doet om asielzoekers op te vangen, een derde (30%) vindt dat Nederland te veel doet, dit is gelijk aan voorgaande metingen. 12% vindt dat Nederland te weinig doet, dit is significant hoger dan voorgaande metingen (circa 10%).
- Vrouwen vinden significant vaker dan mannen dat Nederland te veel doet (34% versus 30%). Ook de jongere leeftijdsgroepen vinden significant vaker dat Nederland te veel doet (25 t/m 34 jaar: 37%; 35 t/m 44 jaar: 38%). Ook laag en midden opgeleiden vinden significant vaker dat Nederland te veel doet (respectievelijk 44% en 37%).

Basis: Alle respondenten.

Uitsplitsingen naar achtergrond worden op totaalniveau (alle metingen bij elkaar) weergegeven.

Vraag 2: stelling: Nederland moet asielzoekers opvangen in Nederland.

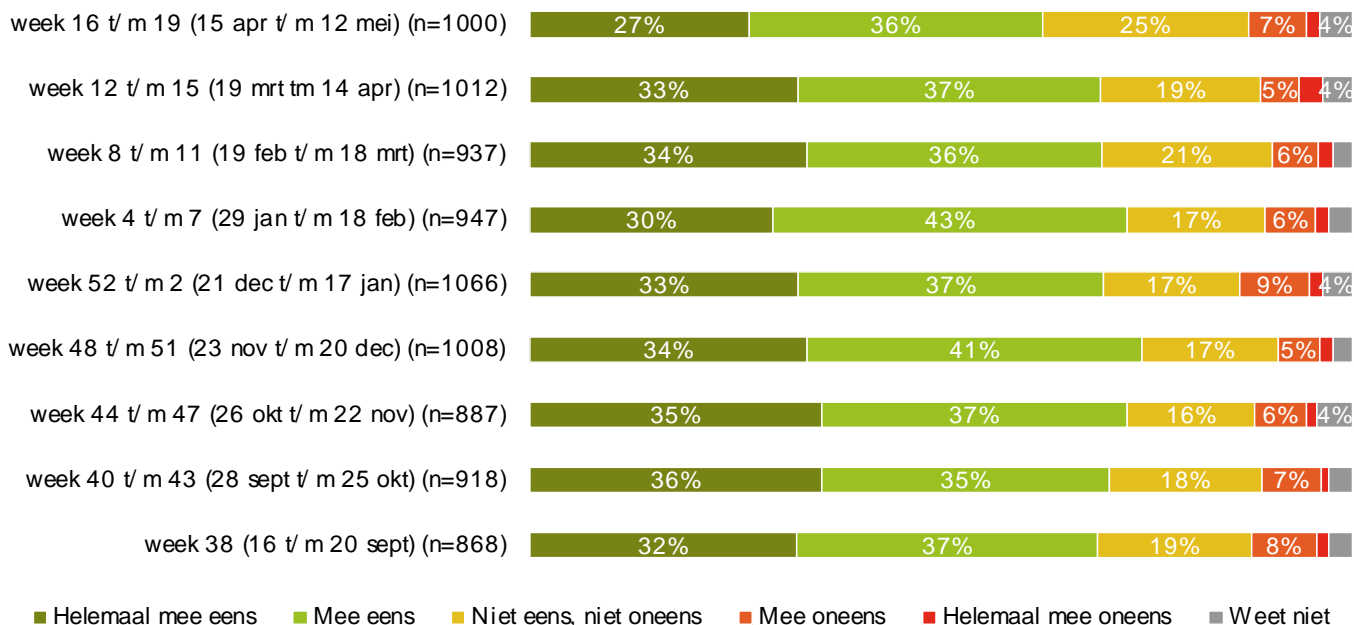


- De meerderheid van de respondenten (53%) is het eens met de stelling dat Nederland asielzoekers moet opvangen in Nederland. Dit is nagenoeg gelijk aan de vorige metingen. Circa een kwart van de respondenten (21%) is het hier niet mee eens, ook dit is gelijk aan voorgaande metingen.
- Laag en midden opgeleiden zijn het vaker oneens met deze stelling (31% en 26%) dan hoog opgeleiden (15%). Ook jongere leeftijdsgroepen (25 t/m 34: 26%; 35 t/m 44: 27%) zijn het vaker oneens met deze stelling. Mannen zijn het ook vaker oneens met deze stelling dan vrouwen (24% versus 22%).

Basis: Alle respondenten.

Uitsplitsingen naar achtergrond worden op totaalniveau (alle metingen bij elkaar) weergegeven.

Vraag 3: stelling: Asielzoekers moeten vooral opgevangen worden in de regio waar zij vandaan komen.

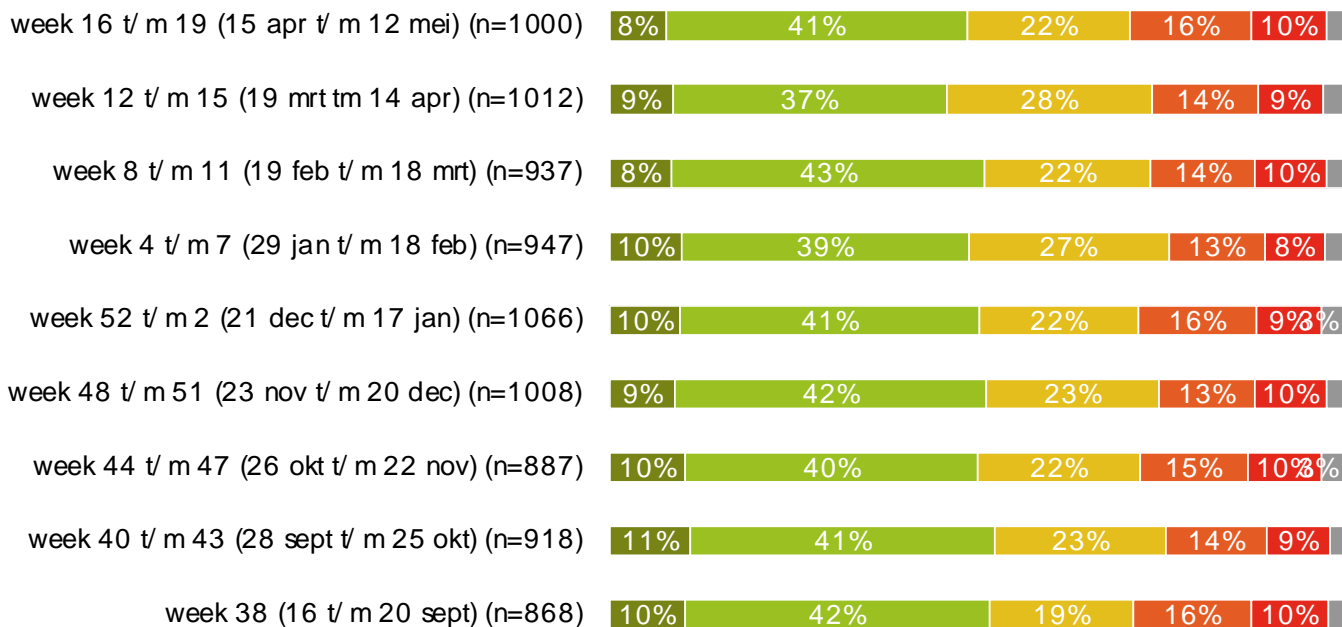


- Ruim zes op de tien Nederlanders (62%) is het eens met de stelling dat asielzoekers vooral opgevangen moeten worden in de regio waar zij vandaan komen. Dit is duidelijk lager dan de vorige meting (70%). 9% van de Nederlanders is het hiermee oneens, dit is ongeveer gelijk aan de metingen daarvoor. Het aandeel Nederlanders dat hierin neutraal staat is duidelijk toegenomen (19% vorige meting naar 25% nu).
- Mannen zijn het hier vaker mee eens dan vrouwen (74% om 66%). Ook lager en midden opgeleiden zijn het hier vaker **helemaal** mee eens dan hoger opgeleiden (38% en 34% versus 27%). Jongeren (18-24 jaar: 14%, 25-34 jaar: 10%) zijn het vaker oneens met deze stelling.

Basis: Alle respondenten.

Uitsplitsingen naar achtergrond worden op totaalniveau (alle metingen bij elkaar) weergegeven.

Vraag 4: stelling: Nederland moet financieel bijdragen aan de opvang van asielzoekers in de regio waar zij vandaan komen.



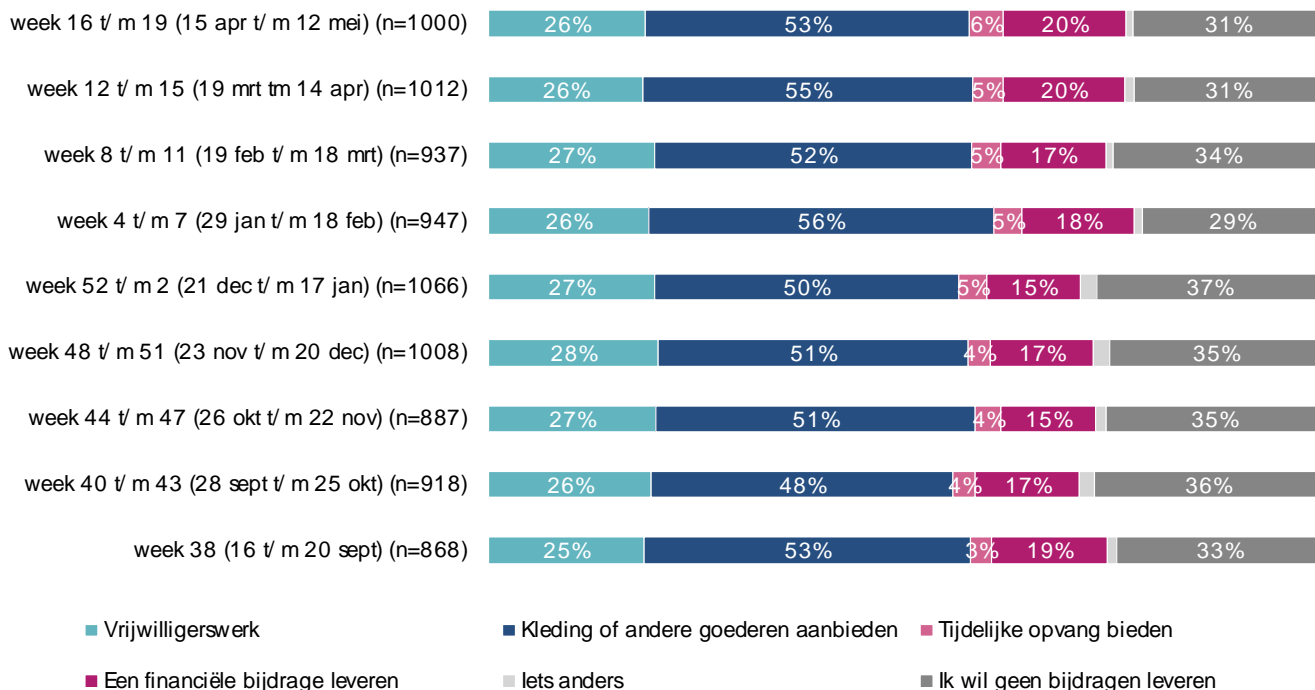
■ Helemaal mee eens ■ Mee eens ■ Niet eens, niet oneens ■ Mee oneens ■ Helemaal mee oneens ■ Weet niet

- Circa de helft van de Nederlanders (49%) is het eens met de stelling dat Nederland een financiële bijdrage moet leveren aan de opvang van asielzoekers in de regio waar zij vandaan komen. 27% van de Nederlanders is het oneens met deze stelling, dit is nagenoeg gelijk aan voorgaande metingen. 22% van de Nederlanders staat hier neutraal in, dit is significant lager dan voorgaande meting (28%).
- Ook hier zijn mannen het vaker mee eens dan vrouwen (59% om 41%). Ook hoog opgeleiden zijn het hier vaker mee eens (65%), evenals de leeftijdsgroepen 45 t/m 54 jaar: 53%, 55 t/m 64 jaar: 60% en 65+: 67%.

Basis: Alle respondenten.

Uitsplitsingen naar achtergrond worden op totaalniveau (alle metingen bij elkaar) weergegeven.

Vraag 5: Welke mogelijkheid zou u overwegen om een bijdrage te leveren aan de opvang van asielzoekers? (Meerdere antwoorden mogelijk)

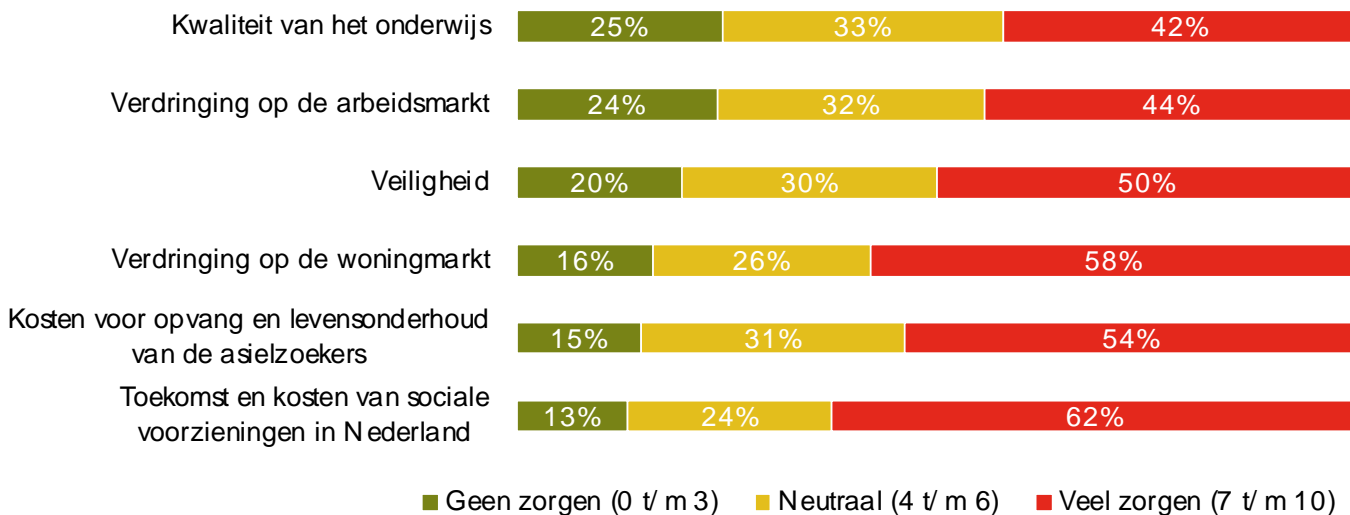


- 31% van de Nederlanders geeft aan **geen** bijdrage te willen leveren aan de opvang van asielzoekers. Ruim de helft van de Nederlanders (53%) geeft aan een bijdrage te willen leveren door kleding of andere goederen aan te bieden. Ongeveer een kwart (26%) wil vrijwilligerswerk doen. Dit is nagenoeg gelijk aan de vorige metingen. 20% wil wel een financiële bijdrage leveren, dit percentage ligt de afgelopen twee maanden significant hoger dan in de metingen daarvoor.
- Laag (46%) en midden (38%) opgeleiden geven vaker aan **geen** bijdrage te willen leveren (34% totaal). Hoog opgeleiden willen alle type bijdrage vaker leveren. Vrouwen zouden wat vaker kleding of andere goederen aanbieden (58% versus 47%), mannen zouden daarentegen juist wat vaker een financiële bijdrage leveren (21% versus 14%). Ook ouderen (65+) zouden wat vaker een financiële bijdrage leveren (21%). Jongeren zouden daarentegen vaker vrijwilligerswerk willen doen (18-24: 30%), kleding of andere goederen aanbieden (56%) of tijdelijke opvang verlenen (7%).

Basis: Alle respondenten.

Uitsplitsingen naar achtergrond worden op totaalniveau (alle metingen bij elkaar) weergegeven.

Vraag 6: Er komen al geruime tijd grote aantallen asielzoekers naar Nederland. Geef op een schaal van nul tot tien aan in hoeverre u zich hierdoor zorgen maakt over onderstaande aspecten:

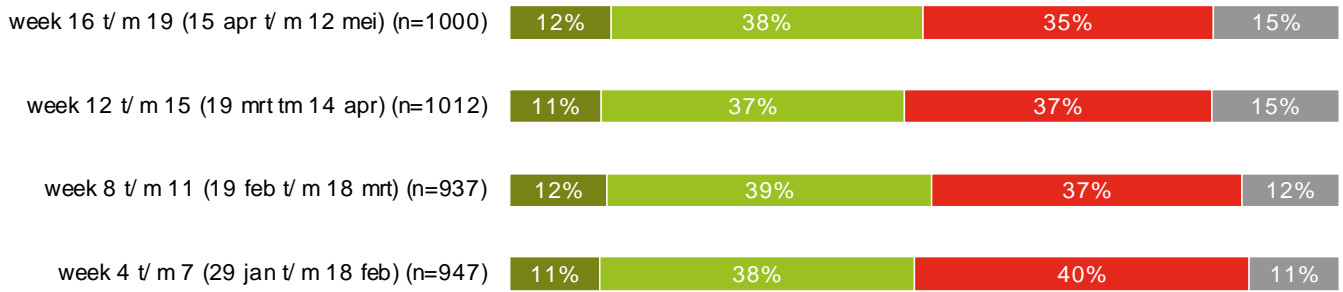


- Nederlanders maken zich de minste zorgen over de kwaliteit van het onderwijs nu er grote aantallen asielzoekers naar Nederland komen. 25% maakt zich hier totaal geen zorgen om, 42% maakt zich hier wel zorgen om. Ook over de verdringing op de arbeidsmarkt maken Nederlanders zich relatief minder zorgen.
- De helft van de Nederlanders of meer maakt zich zorgen over de veiligheid, verdringing op de woningmarkt, kosten voor opvang en levensonderhoud van asielzoekers en de toekomst en kosten van sociale voorzieningen in Nederland.
- In vergelijking met de vorige meting geven minder Nederlanders aan zich veel zorgen te maken over de kosten voor opvang en levensonderhoud van asielzoekers (54% versus 60%). Wel maken Nederlanders zich meer zorgen over de kwaliteit van het onderwijs (42% versus 37%).
- Hoger opgeleiden, mannen en jongeren (18 t/m 24 jaar) maken zich doorgaans de minste zorgen. Vrouwen, lager en midden opgeleiden maken zich daarentegen vaker veel zorgen.

Basis: Alle respondenten.

Uitsplitsingen naar achtergrond worden op totaalniveau (alle metingen bij elkaar) weergegeven.

Vraag 7: Is er bij u in de gemeente op dit moment een asielzoekerscentrum (AZC) of tijdelijk opvangcentrum voor asielzoekers?



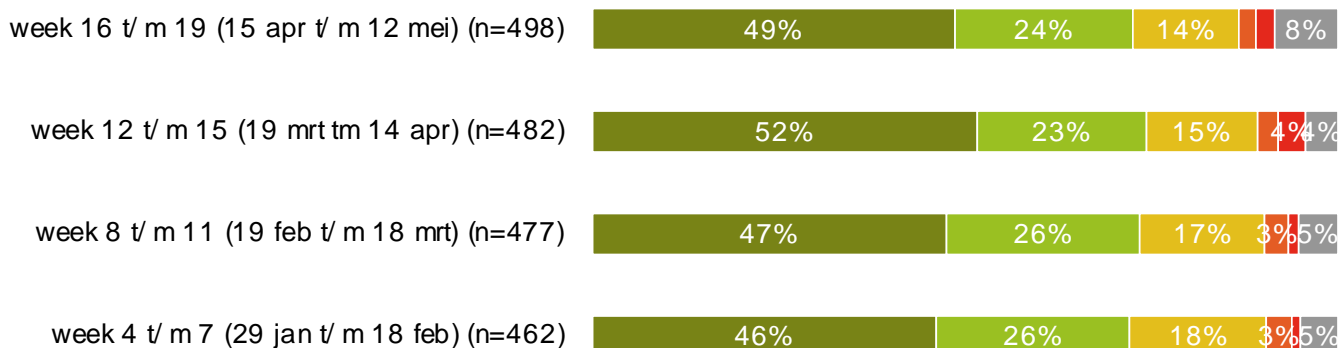
■ Ja, binnen een straal van ongeveer 1 km van mijn woning ■ Ja, maar in een andere buurt ■ Nee ■ Weet niet

- De helft van de Nederlanders (50%) geeft aan dat er bij hen in de gemeente een asielzoekerscentrum is, 35% zegt van niet en 15% weet het niet. Dit is vergelijkbaar met voorgaande metingen.

Basis: Alle respondenten.

Uitsplitsingen naar achtergrond worden op totaalniveau (alle metingen bij elkaar) weergegeven.

Vraag 8: U geeft aan dat er in uw gemeente een opvangcentrum voor asielzoekers is. In hoeverre ervaart u overlast van (de bewoners van) dit opvangcentrum?



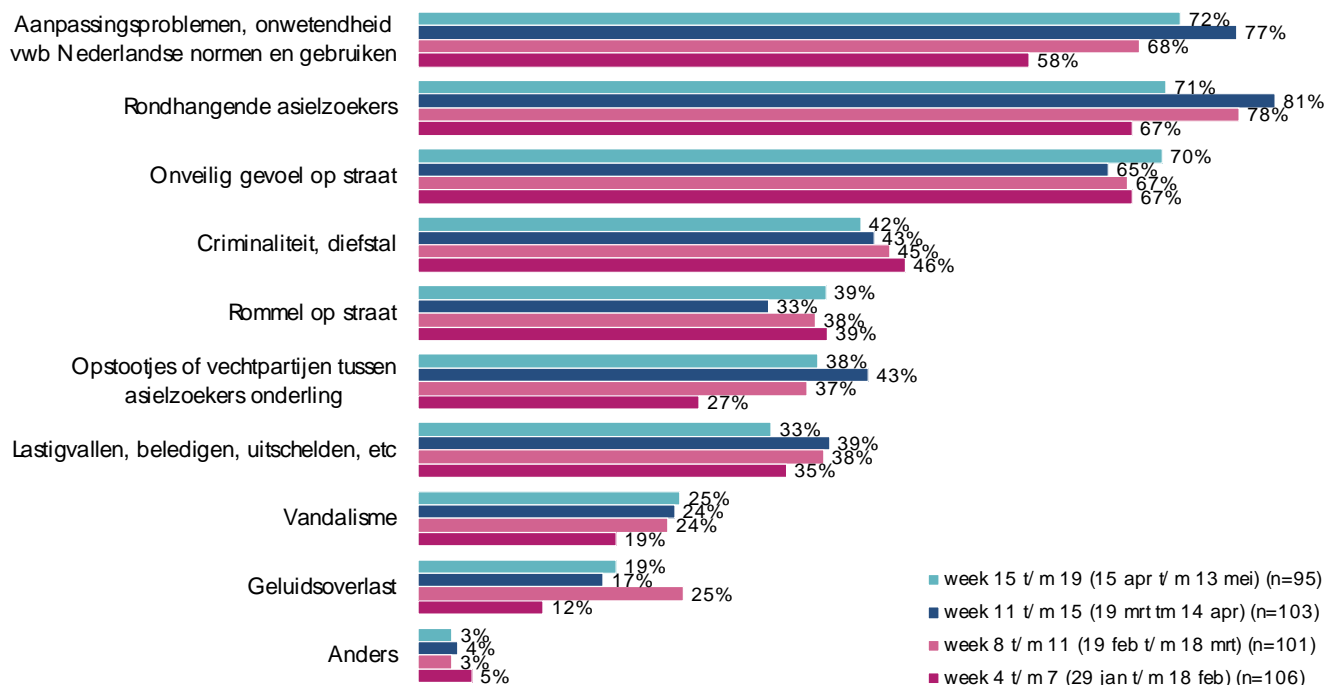
■ Geen overlast ■ Nauwelijks overlast ■ Enige overlast ■ Veel overlast ■ Zeer veel overlast ■ Weet niet

- Circa driekwart van de Nederlanders (73%) die een opvangcentrum in hun gemeente hebben, zegt geen of nauwelijks last te hebben van (de bewoners van) het opvangcentrum. 14% ervaart enige last, slechts 5% ervaart veel of zelfs zeer veel overlast.
- Hoog opgeleiden geven vaker aan geen overlast te ervaren (83%) dan midden (69%) en laag opgeleiden (65%). Ook ouderen (55-64: 79% en 65+: 83%) en mannen (78%) ervaren vaker geen overlast.

Basis: Alle respondenten die een opvangcentrum hebben in de eigen gemeenten.

Uitsplitsingen naar achtergrond worden op totaalniveau (alle metingen bij elkaar) weergegeven.

Vraag 9: Welke van onderstaande soorten overlast ervaart u bij u in de buurt van (de bewoners van) het opvangcentrum? Meerdere antwoorden mogelijk.

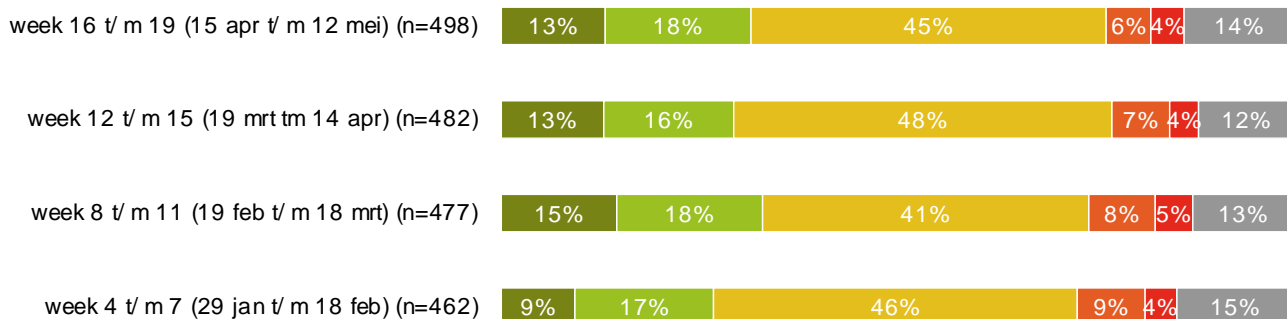


- Nederlanders met een AZC in hun gemeente en overlast hiervan ervaren, noemen met name aanpassingsproblemen (72%), rondhangende asielzoekers (71%) en een onveilig gevoel op straat (70%). Dit is gelijk aan de voorgaande meting.
- Mannen geven vaker aan dan vrouwen dat zij overlast ervaren door rondhangende asielzoekers (79% versus 70%). Jongeren (18-24 jaar) geven vaker aan lastiggevallen te worden, beledigd of uitgescholden (51%). De groep 25-34 heeft vaker last van een onveilig gevoel op straat (80%).

Basis: Alle respondenten die een opvangcentrum hebben in de eigen gemeenten én overlast ervaren.

Uitsplitsingen naar achtergrond worden op totaalniveau (alle metingen bij elkaar) weergegeven.

Vraag 10: Toen u hoorde dat er een opvangcentrum in uw gemeente zou komen, had u mogelijk verwachtingen, zorgen of angsten. Als u terugdenkt aan die verwachtingen, zorgen en angsten, is de komst van het centrum u dan over het algemeen:



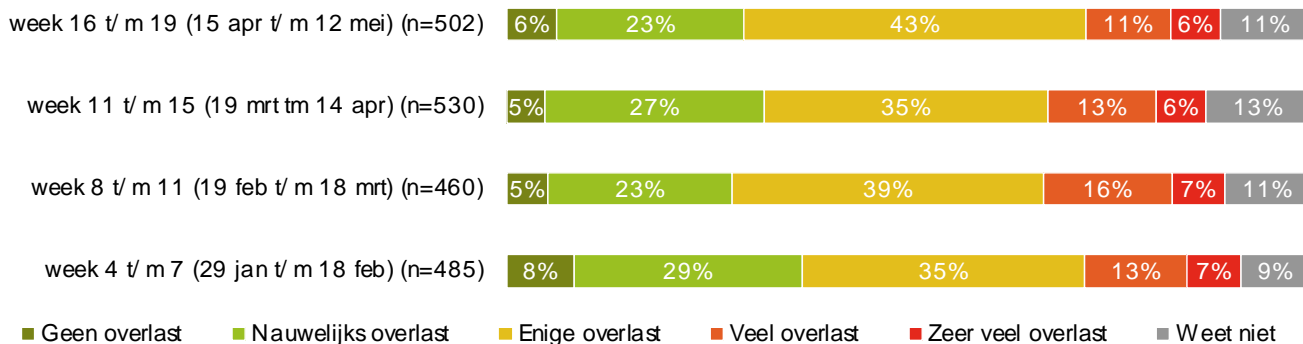
■ Erg meegevallen ■ Meegevallen ■ Niet meegevallen, niet tegengevallen ■ Tegengevallen ■ Erg tegengevallen ■ Weet niet

- Van de Nederlanders die een AZC in hun gemeente hebben, is dit bij ongeveer een op de drie (31%) (erg) meegevallen, voor 10% is het juist (erg) tegengevallen. Dit is nagenoeg gelijk aan voorgaande metingen.
- Hoger opgeleiden geven vaker aan het ze erg is meegevallen (16%). Jongeren (18-24 jaar) is het juist vaker (erg) tegengevallen (22%).

Basis: Alle respondenten die een opvangcentrum hebben in de eigen gemeenten.

Uitsplitsingen naar achtergrond worden op totaalniveau (alle metingen bij elkaar) weergegeven.

Vraag 11: Stel dat er in uw buurt een opvangcentrum voor asielzoekers zou komen. In hoeverre zou u dan overlast van (de bewoners van) dit opvangcentrum verwachten?

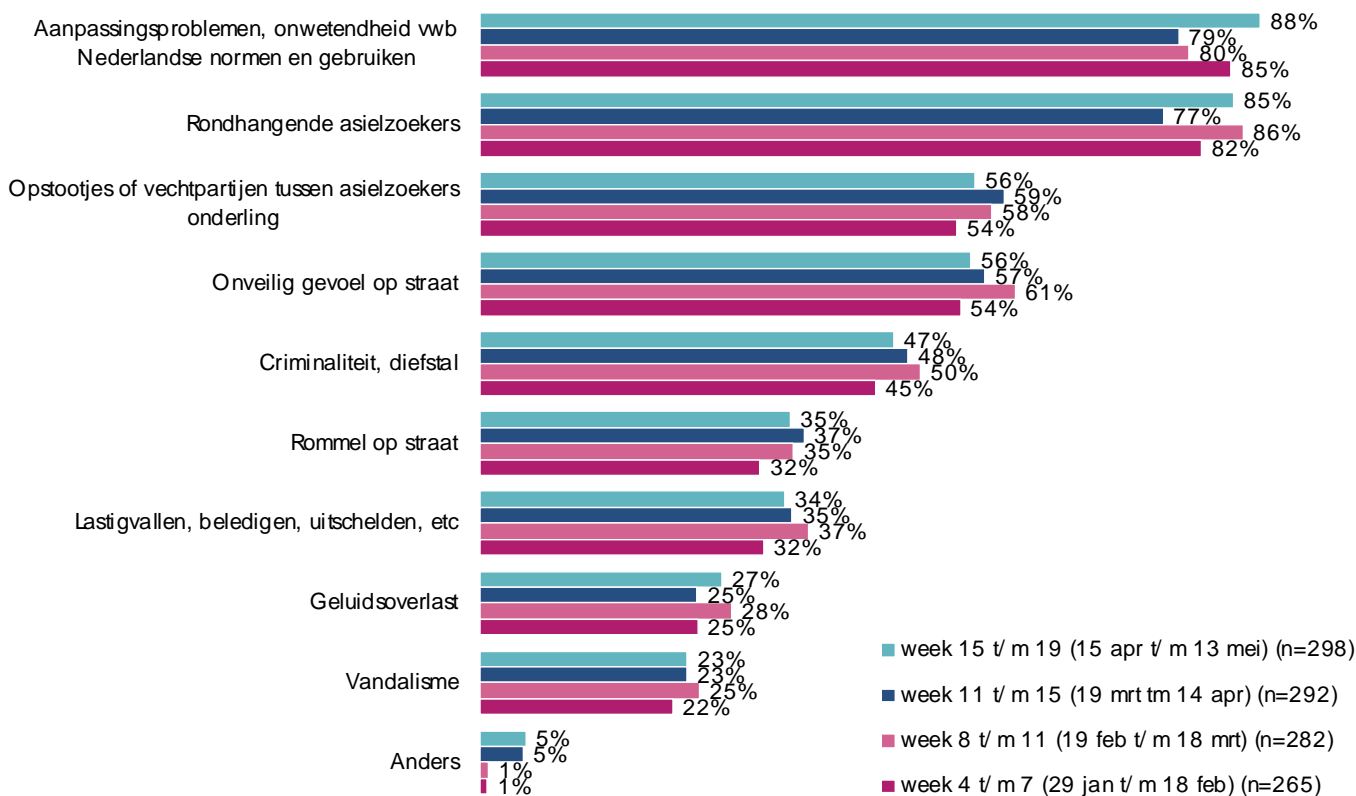


- Van de Nederlanders die nu geen AZC in hun gemeente hebben, verwacht 17% hier (zeer) veel overlast van te krijgen. Een grotere groep (29%) verwacht hier niet tot nauwelijks overlast van te krijgen. Dit is vergelijkbaar met de voorgaande metingen. De groep die enige overlast verwacht te ervaren is wel significant toegenomen ten opzichte van de vorige meting (43% versus 35%).
- Laag opgeleiden verwachten vaker (zeer) veel overlast te krijgen van asielzoekers (25%) dan hoog opgeleiden (15%). Ouderen (65+) verwachten vaker nauwelijks overlast te krijgen (34%).

Basis: Alle respondenten die geen opvangcentrum hebben in de eigen gemeente.

Uitsplitsingen naar achtergrond worden op totaalniveau (alle metingen bij elkaar) weergegeven.

Vraag 12: Welke van onderstaande soorten overlast zou u in uw buurt verwachten van (de bewoners van) een opvangcentrum? Meerdere antwoorden mogelijk.



- Nederlanders die nu geen AZC in hun gemeente hebben, maar wel overlast verwachten wanneer deze er komt, verwachten met name overlast door aanpassingsproblemen (88%) en rondhangende asielzoekers (85%). Beide zijn duidelijk toegenomen ten opzichte van de vorige meting (respectievelijk 79% en 77%).
- Het type overlast dat Nederlanders zonder AZC in de gemeente vooral verwachten, komt in grote lijnen overeen met het type overlast dat wordt ervaren door mensen die wel een AZC in de gemeente hebben.
- Mannen verwachten vaker overlast van rondhangende asielzoekers dan vrouwen (86% versus 80%). Vrouwen verwachten juist vaker een onveilig gevoel op straat (61% versus 53%). Jongeren (18-24 jaar) verwachten vaker overlast door rondhangende asielzoekers (90%), een onveilig gevoel op straat (67%), opstootjes (72%), te worden lastiggevallen (48%) en criminaliteit of diefstal (59%). Hoog opgeleiden verwachten vaker aanpassingsproblemen (87%).

Basis: Alle respondenten die geen opvangcentrum hebben in de eigen gemeente.

Uitsplitsingen naar achtergrond worden op totaalniveau (alle metingen bij elkaar) weergegeven.

Bijlagen

Onderzoeksverantwoording

METHODE

Kwantitatief, online onderzoek

**DOELGROEP
EN STEEKPROEF**

Doelgroep: Nederlanders 18+
Steekproefkader: De Onderzoek Groep, het consumentenpanel van SAMR.

BETROUWBAARHEID

Maandelijks doen netto circa 1000 respondenten mee aan het onderzoek. Dit is voldoende om betrouwbare uitspraken te doen over Nederland, met een maximale foutmarge van 3,1%.

VRAGENLIJST

De vragenlijst is opgesteld door het ministerie van Veiligheid en Justitie. SAMR heeft de programmering en het uitsturen van de vragenlijst verzorgd.

VELDWERK

Het veldwerk vindt continu plaats. Het veldwerk voor deze meting (week 16 t/m 19) liep van 15 april tot en met 12 mei 2016.
In totaal zijn 3.799 respondenten uitgenodigd om deel te nemen, 1.000 respondenten hebben de vragenlijst ingevuld (26% respons).
De gemiddelde invultijd van de vragenlijst bedroeg: 3 minuten

ANALYSE

De resultaten zijn gewogen naar Nederland representatief (18+). De volgende weegvariabelen zijn daarbij gebruikt: opleiding, geslacht, leeftijd, gezinsgrootte, Nielsenregio. De resultaten zijn dus representatief voor Nederland op deze kenmerken.



SAMR

Marktonderzoek wordt markt vinden

Met marktonderzoek is niets mis. En ook niet met data. Sterker nog: wij gebruiken beide. Maar alléén onderzoek levert geen inzicht in welke kansen er in de sterk veranderende markt liggen. Om daar achter te komen moet je verder gaan. Voorbij het onderzoek. Voorbij de data-analyse. Let wel, die gooien we niet weg. We gaan ze anders gebruiken. En vooral, aanvullen.

Dus vaarwel marktonderzoek.
Markt vinden is wat wij doen!