



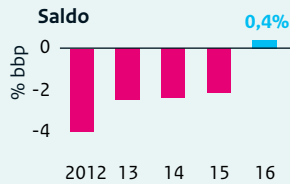
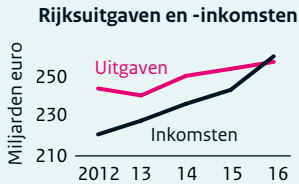
Hoofdpunten

Financieel Jaarverslag Rijk 2016

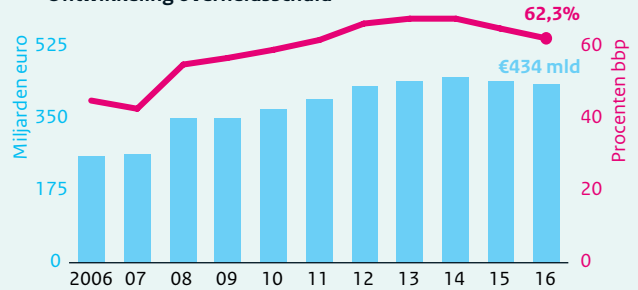


Dalende schuld en positief saldo

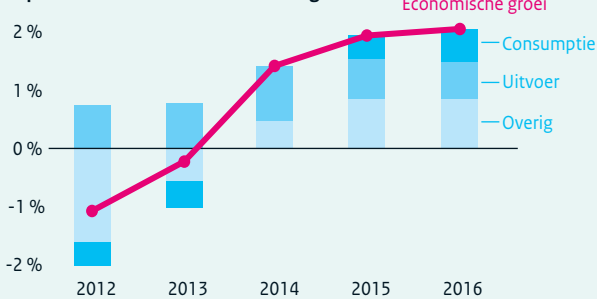
De economische groei en dalende werkloosheid zorgen voor hogere inkomsten. Samen met de uitgaven die minder hard stegen dan de inkomsten zorgt dit voor een positief saldo en een dalende schuld.



Ontwikkeling overheidsschuld



Opbouw economische ontwikkeling



Economische groei zet door

Het herstel van de economie zet door. Naast de consumptie van de huishoudens, is vooral de uitvoer belangrijk voor Nederland. De overige groei is opgebouwd uit bedrijfsinvesteringen, overheidsbestedingen en investeringen in woningen.

6,0%

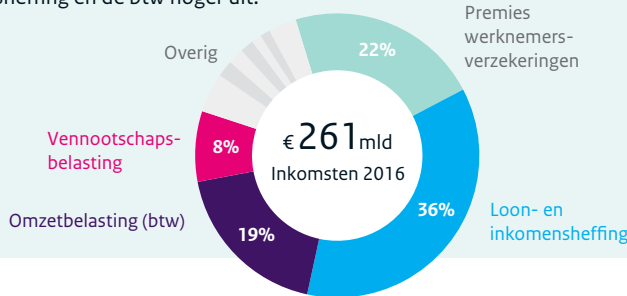
Dalende werkloosheid

De aanhoudende groei van de economie zorgt voor meer vraag naar arbeid en minder werkloosheid. De werkloosheid daalde van gemiddeld 6,9% van de beroepsbevolking in 2015 tot 6,0% in 2016.

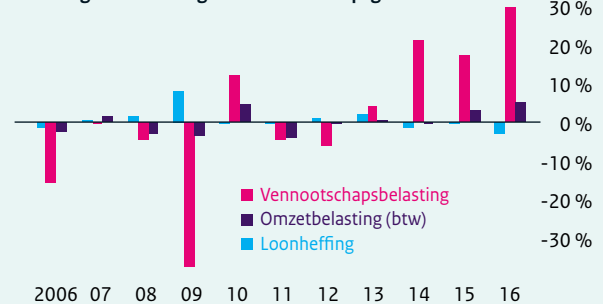


Inkomsten toegenomen

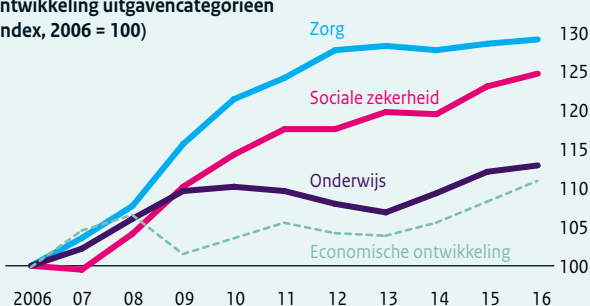
De ontvangsten uit de vennootschapsbelasting zijn sterk gestegen. Daarnaast vallen ook de ontvangsten uit de loon- en inkomensheffing en de btw hoger uit.



Verskil groei belastinginkomsten en bbp-groei

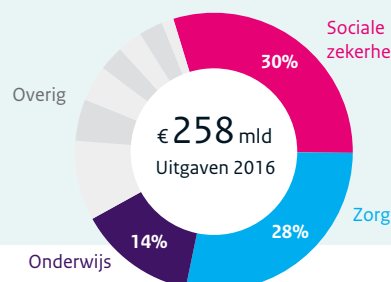


Ontwikkeling uitgavencategorieën (index, 2006 = 100)



Uitgaven in lijn met economie

De sociale zekerheid en zorg zijn de grootste uitgavenposten van het Rijk. Die kosten lopen nu in de pas met de economische ontwikkeling. Zodat deze op lange termijn houdbaar blijven.



Rechtmatigheid

In 2016 waren 99,6% van de Rijskuitgaven rechtmatig. Nederland voldeed hiermee ruimschoots aan de norm van 99%.

