



Ministerie van Sociale Zaken en
Werkgelegenheid

**Een onderzoek naar het laagste schaalbedrag in 622 cao's:
stand van zaken ultimo 2016.**

juni 2017

M. Schaeps

INHOUDSOPGAVE		BLZ
SAMENVATTING		1
INLEIDING		3
1	ONDERZOEKSMETHODIEK	5
1.1	Indeling van cao's	5
1.2	In de analyse uitgesloten cao's	5
2	ONDERZOEKSOPZET	7
2.1	Vakvolwassen leeftijd	7
2.2	Gehanteerde loonschalen	7
3	RAPPORTAGE	9
3.1	Schaal en niveau in cao's naar economische sector	9
3.2	Spreiding cao's naar wml-niveau	10
3.2.1	Cao's met een aanloopschaal	11
3.3	Kenmerken	12
3.3.1	Cao's met een wml-schaal	13
3.3.2	Cao's zonder een laagste loonschaal op wml-niveau	15
BIJLAGEN		
I	Onderzochte cao's met jaar waarin ingangsdatum valt	23
II	Cao's met en zonder een wml-schaal	35
III	Paragraaf 3.2.1 uit rapport 2015 gecorrigeerd	46

SAMENVATTING

Doelstelling

In het kader van de Participatiewet heeft het kabinet met sociale partners afspraken gemaakt om ultimo 2025 minstens 125.000 garantiebanen gerealiseerd te hebben voor mensen met verminderde productiviteit die zijn aangewezen op loonkostensubsidie. Het betreft hierbij extra banen in het kader van de banenafpraak. Daarnaast is tussen het kabinet en sociale partners afgesproken om voor het creëren van deze garantiebanen in alle reguliere cao's laagste loonschalen op te nemen die liggen tussen 100% en 120% van het wettelijk minimumloon (wml).

Onderzoek

Voor deze rapportage zijn alle bij het ministerie van Sociale Zaken en Werkgelegenheid op 31 december 2016 aangemelde cao's onderzocht. In totaal zijn 622 reguliere ondernemings-cao's en bedrijfstak-cao's onderzocht.

De vraagstelling voor het onderzoek met als peildatum 31 december 2016 luidt: is ultimo 2016 de doelstelling, in 85% van de onderzochte cao's is een laagste loonschaal op 100% van het wml opgenomen, daadwerkelijk gerealiseerd?

Resultaten

In totaal is in 46% van de cao's (285 van de 622 onderzochte cao's) een doelgroepen-, aanloop- en/of een reguliere schaal op wml-niveau opgenomen. Deze 285 cao's met een schaal op wml-niveau zijn van toepassing op 76% van het totaal aantal werknemers dat valt onder de 622 onderzochte cao's.

In 79% van de 622 cao's, van toepassing op 99% van de werknemers, bedraagt het laagste cao-loon minder dan 120% van het wml.

Van het totaal aantal bedrijfstak-cao's heeft 62% (98 van de 158 cao's) een laagste loonschaal op wml-niveau. 94 bedrijfstak-cao's worden jaarlijks algemeen verbindend (avv) verklaard. Hiervan heeft 63% (59 van de 94 cao's) een laagste loonschaal op wml-niveau. Van de bedrijfstak-cao's die niet worden ge-avv'd (64 cao's) heeft 61% (39 van de 64 cao's) een laagste loonschaal op wml-niveau.

Van de ondernemings-cao's heeft 40% (187 van de 464 cao's) een laagste loonschaal op wml-niveau opgenomen.

Ultimo 2016 is in 54% van de cao's (337 van de 622 onderzochte cao's) geen laagste loonschaal op wml-niveau opgenomen. Deze cao's zijn van toepassing op 24% van de werknemers. Twee derde van deze 337 cao's zonder een laagste loonschaal op wml-niveau heeft minder dan 500 werknemers. Van deze 337 cao's is 82% een ondernemings-cao en 18% een bedrijfstak-cao.

Rekening houdende met de datum waarop de StvdA een aanbeveling aan cao-partijen heeft gedaan over opname van een laagste loonschaal ten behoeve

van garantiebannen¹, blijkt dat 73% van de onderzochte cao's (456 van de 622 cao's) een ingangsdatum heeft die ligt ná de aanbeveling van de StvdA. 27% van de onderzochte cao's heeft een ingangsdatum vóór de aanbeveling van de StvdA.

Van de 456 cao's, met een ingangsdatum die ligt ná de aanbeveling van de StvdA, heeft 49% (225 cao's), van toepassing op 83% van de werknemers onder die 456 cao's, een loonschaal op wml-niveau. 51% van de 456 cao's (231 cao's), van toepassing op 17% van de werknemers onder die 456 cao's, heeft geen loonschaal op wml-niveau.

¹ 21 februari 2014

INLEIDING

In het kader van het Sociaal akkoord en de Participatiewet heeft het kabinet met sociale partners afspraken gemaakt om ultimo 2025 minstens 125.000 garantiebanen gerealiseerd te hebben voor mensen met verminderde productiviteit die zijn aangewezen op loonkostensubsidie. Daarnaast is tussen het kabinet en sociale partners afgesproken om voor het creëren van deze garantiebanen in alle reguliere cao's laagste loonschalen op te nemen die liggen tussen 100% en 120% van het wettelijk minimumloon (wml). In de brief van het kabinet aan de Tweede Kamer van 3 februari 2014² is gemeld dat sociale partners drie jaar de tijd krijgen om volgens een bepaald ritme in alle cao's laagste reguliere loonschalen op te nemen tussen 100 procent wettelijk minimumloon en 120 procent wettelijk minimumloon, te beginnen op 100 procent wettelijk minimumloon, om personen met verminderde productiviteit die behoren tot de doelgroep loonkostensubsidie in dienst te kunnen nemen ten behoeve van de garantiebanen. Zodoende kunnen mensen er beperkt op vooruitgaan. Ultimo 2015 dient 55% van de cao's hieraan te voldoen, ultimo 2016 85% en ultimo 2017 dienen alle cao's hieraan te voldoen.

In deze rapportage wordt in het kader van het monitoren van deze afspraken gerapporteerd over de stand van zaken ultimo 2016 op basis van alle bij het ministerie aangemelde cao's.

Vraagstelling

De vraagstelling voor het onderzoek met als peildatum 31 december 2016 luidt: Is ultimo 2016 de doelstelling, in 85% van de onderzochte cao's een laagste loonschaal op 100% van het wml opgenomen, daadwerkelijk gerealiseerd?

Voor ultimo 2017 wordt onderzocht of in 100% van de cao's een laagste loonschaal op 100% wml is gerealiseerd.

² Kamerstuk 33162 nr. 114, vergaderjaar 2013-2014

1 ONDERZOEKSMETHODIEK

Uitgangspunt voor deze rapportage naar het niveau van de laagste loonschaal in cao's zijn alle bij het ministerie op 31 december 2016 aangemelde cao's. In totaal zijn ultimo 2016 691 reguliere cao's bij het ministerie aangemeld. Een aantal van deze cao's blijft buiten beschouwing omdat de betreffende cao geen loongegevens bevat, het een cao voor uitzendpersoneel of hoger personeel betreft dan wel het een aanvullende regeling bij een reguliere cao is.

In totaal blijven 69 cao's buiten beschouwing. Er zijn dus 622 reguliere ondernemings-cao's en bedrijfstak-cao's onderzocht. Deze cao's zijn van toepassing op bijna 5,1 miljoen werknemers.

1.1 Indeling van cao's

De cao's zijn geclusterd in 7 economische sectoren: landbouw, industrie, bouwnijverheid, handel en horeca, vervoer en communicatie, zakelijke dienstverlening, en overige dienstverlening. De clustering van sectoren is bepaald aan de hand van de SBI-indeling 2008 van het CBS.

Het bestand, ingedeeld naar economische sector, is opgenomen in tabel 1. In de tabel is de stand van zaken per 31 december 2016 weergegeven.

Tabel 1 Aantal cao's en werknemersaantallen in het onderzoek, uitgesplitst naar economische sector

economische sector	totaalaantal cao's	totaalaantal werknemers ¹
landbouw en visserij	11	105.000
industrie	259	689.100
bouwnijverheid	16	285.000
handel en horeca	70	1.091.600
vervoer en communicatie	79	349.300
zakelijke dienstverlening	90	440.300
overige dienstverlening	97	2.129.900
totaal	622	5.090.200

1 Door afrondingsverschillen (er is afgerond op 100-tallen) kunnen de totaalcijfers afwijken van de som van aantallen werknemers per sector

1.2 In de analyse uitgesloten cao's

In het totale bestand van reguliere cao's komen 69 cao's voor waarin geen loonschalen zijn opgenomen. Voorbeelden zijn de cao voor de NBBU Uitzendkrachten, Actipay Payroll, Continu Flex en Zember Payrolling. Werknemers die vallen onder deze uitzend/payroll-cao's worden beloond overeenkomstig de loonschalen zoals die zijn vastgelegd in de cao van de inlenende onderneming.

Voorbeelden van cao's waarin geen loongegevens zijn opgenomen zijn de cao's voor de Netwerkbedrijven, Universal Music, CNV Publieke Zaak en het

Verzekeringsbedrijf Buitendienst.

Verder is er een aantal cao's dat alleen van toepassing is op het hogere personeel in de onderneming³. In een aantal gevallen maken de arbeidsvoorwaarden voor hoger personeel deel uit van de reguliere cao, in sommige gevallen zijn de arbeidsvoorwaarden voor hoger personeel in een afzonderlijke cao opgenomen zoals de cao voor de Metalektro HP, Nestle Nederland HP en de Zuivelindustrie HP. Dergelijke cao's bevatten geen loonschalen op wml-niveau.

De onderzochte cao's zijn in een afzonderlijke bijlage (bijlage I) opgenomen. Hierin is ook het jaar opgenomen waarin de ingangsdatum van de cao valt.

³ Hoger opgeleide werknemers, tewerk gesteld overeenkomstig een cao voor hoger personeel, zullen gegeven hun opleiding en werkzaamheden niet worden beloond op het niveau van het wml.

2 ONDERZOEKSOPZET

Voor het te werkstellen van mensen met verminderde productiviteit die zijn aangewezen op loonkostensubsidie⁴, is het van belang dat in de cao een loonschaal op wml-niveau is opgenomen. De doelstelling van het onderzoek is dan ook om vast te stellen in welke mate cao's voor intredende werknemers een laagste schaalloon op wml-niveau hebben.

2.1 Vakvolwassen leeftijd

In cao's wordt vaak gesproken over de vakvolwassen werknemer⁵. In een deel van de cao's is de vakvolwassen leeftijd vastgesteld op 23 jaar, maar ook afwijkende leeftijden komen voor. Daarnaast zijn er cao's waarin wel sprake is van de vakvolwassen werknemer echter zonder dat de leeftijd van die werknemer verder wordt gespecificeerd⁶. In een deel van de cao's wordt ook de term vakvolwassen werknemers niet gebruikt.

De loonschalen in cao's geven de schalen en bijbehorende periodieken weer die gelden voor de beloning van de vakvolwassen werknemer. Voor jongeren die nog niet de vakvolwassen leeftijd hebben bereikt zijn in de cao veelal afzonderlijke jeugdschalen opgenomen. Deze jeugdschalen blijven in dit onderzoek buiten beschouwing.

2.2 Gehanteerde loonschalen

Het uitgangspunt voor dit onderzoek is de beloning van de vakvolwassen werknemer. Gekeken is naar het niveau van het laagste schaalbedrag waarop een nieuw in de onderneming of bedrijfstak te werkgestelde, vakvolwassen werknemer kan worden ingeschaald. In het onderzoek is uitgegaan van het loon behorende bij de laagste loonschaal op de 0-lijn. Dit loon is gerelateerd aan het wettelijk minimumloon (wml) voor een 23-jarige werknemer⁷.

De gehanteerde schaalbedragen worden ontleend aan de reguliere schalen of, voor zover die van toepassing zijn, aan de in de cao opgenomen aanloopschalen en/of doelgroepenschalen. Het gaat hier om de bruto

⁴ Het betreft daarbij mensen uit de Participatiewet met arbeidsmogelijkheden die met voltijdse arbeid niet het minimumloon kunnen verdienen.

⁵ Met vakvolwassen leeftijd wordt de leeftijd bedoeld waarop de werknemer het in de reguliere loonschalen bepaalde loon krijgt betaald.

⁶ In 147 van de 622 cao's is de vakvolwassen leeftijd op 23 jaar bepaald. 171 cao's hanteren een afwijkende vakvolwassen leeftijd en van 304 cao's is de gehanteerde vakvolwassen leeftijd onbekend (nodig om onderscheid tussen vakvolwassenen en jeugdigen te kunnen maken). Voor inzicht in de beloning van jeugdige werknemers wordt verwezen naar een drietal rapporten van UAW: *Een onderzoek naar het laagste schaalbedrag in 99 steekproef cao's*, maart 2016, *Cao-afspraken 2015*, juni 2016 en *Cao-afspraken 2016*, april 2017.

⁷ Voor de cao's met een afwijkende dan wel zonder gespecificeerde vakvolwassen leeftijd is als laagste cao-loon het bij de betreffende vakvolwassen leeftijd dan wel het op de 0-lijn vermelde schaalbedrag genomen. Indien het bij die leeftijd behorende loon lager is dan het wettelijk minimumloon voor een 23-jarige is het wml als laagste schaalbedrag genomen.

loonbedragen zoals die in de loonschalen in de cao zijn vermeld. Deze bruto bedragen zijn exclusief eventuele vergoedingen, toeslagen (vakantietoeslag, eindejaars uitkering) en eenmalige uitkeringen.

Indien werknemers bij indiensttreding nog niet beschikken over de vereiste kwalificaties voor de uitoefening van hun functie, kunnen zij gedurende een in de cao vastgelegde periode worden beloond overeenkomstig de in de cao opgenomen aanloopschalen.

Daarnaast komen in cao's doelgroepenschalen voor die bedoeld zijn voor specifieke groepen werknemers zoals arbeidsgehandicapten, langdurig werklozen en herintredende vrouwen.

Gekeken is naar de beloning van een vakvolwassen werknemer die gedurende de normale arbeidsduur (dus voltijd) in een onderneming reguliere werkzaamheden uitvoert. Zijn cao-loon is vergeleken met het wml voor een 23-jarige werknemer.

3 RAPPORTAGE

Voor de rapportage wordt aan de hand van een aantal kenmerken een totaalbeeld gegeven voor de onderzochte cao's.

3.1 Schaal en niveau in cao's naar economische sector

Per economische sector is in tabel 2 aangegeven in hoeveel cao's naast een reguliere schaal ook een aanloopschaal en/of doelgroepschaal voorkomt.

Tabel 2 Aantal cao's waarin naast de reguliere schaal tevens een aanloopschaal en/of doelgroepschaal zijn opgenomen, uitgesplitst naar economische sector

economische sector	reguliere schalen	aanloop schalen	doelgroepen-schalen
landbouw en visserij ⁸	11	1	5
industrie	259	82	87
bouwnijverheid	16	8	3
handel en horeca	70	27	17
vervoer en communicatie	79	15	3
zakelijke dienstverlening	90	15	8
overige dienstverlening	97	10	21
totaal	622	158	144

Naast de in cao's opgenomen reguliere schalen komen in 158 cao's aanloopschalen voor, bestemd voor werknemers die nog niet geheel aan de functievereisten voldoen voor het vervullen van de functie. Verder zijn in 144 cao's doelgroepschalen opgenomen. Deze schalen zijn bestemd voor specifieke groepen werknemers zoals herintredende vrouwen, langdurig werklozen, wajongers en werknemers die deelnemen aan een arbeidsmarktproject.

In onderstaande tabel is het gemiddelde niveau van de loonschalen in beeld gebracht. De niveaucijfers van deze loonschalen zijn berekend door het laagste schaalbedrag van die schalen te relateren aan het wml van een 23-jarige werknemer. Het zijn met werknemersaantallen gewogen cijfers.

⁸ Leeswijzer bij de tabel: In de 11 onderzochte cao's in de sector landbouw en visserij komt naast de reguliere loonschaal in 1 cao ook een aanloopschaal voor en in 5 cao's is een schaal voor doelgroepen opgenomen.

Tabel 3 Laagste schaalbedragen als percentage van het wettelijk minimumloon voor een 23-jarige werknemer, uitgesplitst naar schaalsoort en economische sector (N=622)

economische sector	reguliere schalen	aanloop-schalen	doelgroepen-schalen
landbouw en visserij	104,62	100,00	100,00
industrie	109,18	100,81	100,35
bouwnijverheid	112,09	100,21	100,00
handel en horeca	107,36	105,60	100,96
vervoer en communicatie	109,57	107,51	100,00
zakelijke dienstverlening	112,22	107,84	100,00
overige dienstverlening	101,30	100,17	100,10
totaal	105,85	103,86	100,18

Op basis van de 622 onderzochte cao's varieert het niveau van het laagste schaalbedrag in de reguliere loonschalen van 101,30 in de overige dienstverlening tot 112,22% in de zakelijke dienstverlening. In de aanloopschalen ligt het laagste schaalbedrag in de sector landbouw en visserij op wml-niveau. In de sectoren industrie, bouwnijverheid en overige dienstverlening ligt het laagste schaalbedrag met 100,81 resp. 100,21 resp. 100,17 dicht tegen het wml aan. In de overige sectoren varieert dit van 105,60 in de handel en horeca tot 107,84% in de zakelijke dienstverlening. De doelgroepenschalen in cao's liggen, behalve in de sectoren industrie, handel en horeca en overige dienstverlening, op wml-niveau.

3.2 Spreiding cao's naar wml-niveau

Eind 2016 dient 85% van de cao's voor mensen die zijn aangewezen op loonkostensubsidie een loonschaal op wml-niveau te hebben.

In onderstaande tabellen is het totaaloverzicht ultimo 2016 in beeld gebracht. In tabel 4a wordt het aantal en percentage cao's in beeld gebracht. In 285 cao's (46% van de onderzochte cao's) is een laagste loonschaal op wml-niveau opgenomen. In 137 cao's is een reguliere schaal op wml-niveau opgenomen. In 64 cao's is een aanloopschaal en in 134 cao's is een doelgroepenschaal op wml-niveau opgenomen.

Tabel 4a Spreiding van het laagste loon en schaalbedragen, uitgesplitst naar schaalsoort (tussen haakjes het % cao's)¹

intervallen:	laagste cao-loon	reguliere schaal	aanloop-schaal	doelgroepen schaal
100% wml	285 (46)	137 (22)	64 (41)	134 (93)
100-105% wml	69 (11)	75 (12)	26 (16)	5 (3)
105-110% wml	49 (8)	53 (9)	29 (18)	1 (1)
110-115% wml	50 (8)	58 (9)	18 (11)	2 (1)
115-120% wml	40 (6)	67 (11)	9 (6)	2 (1)
>120% wml	129 (21)	232 (37)	12 (8)	-
totaal	622	622	158	144

¹ Door afronding van de cao-percentages kunnen de kolomtotalen afwijken van 100%

In een cao kan een doelgroepenschaal maar ook een aanloop en/of reguliere

schaal op wml-niveau voorkomen. Vandaar dat in bovenstaande tabel het aantal cao's met een laagste cao-loon op wml-niveau (285 cao's) niet gelijk is aan de som van de cao's met een laagste loon op wml-niveau in de reguliere, aanloop- en doelgroepschaal.

In totaal is in 46% van de cao's (285 van de 622 onderzochte cao's) een doelgroepen-, aanloop- en/of een reguliere schaal op wml-niveau opgenomen.

Uit tabel 4a blijkt dat in 79% van de onderzochte cao's een laagste loonschaal is opgenomen met een schaalbedrag dat ligt tussen 100 en 120% van het wml. Deze cao's zijn van toepassing op 99% van de werknemers die vallen onder alle onderzochte cao's.

In tabel 4b wordt, in tegenstelling tot in tabel 4a, naast het aantal cao's, tussen haakjes het percentage werknemers dat onder deze cao's valt in beeld gebracht.

Tabel 4b Spreiding van het laagste loon en schaalbedragen, uitgesplitst naar schaalsoort (tussen haakjes het % werknemers)¹

intervallen:	laagste cao-loon	reguliere schaal	aanloop-schaal	doelgroepen schaal
100% wml	285 (76)	137 (49)	64 (62)	134 (97)
100-105% wml	69 (9)	75 (20)	26 (4)	5 (3)
105-110% wml	49 (4)	53 (6)	29 (15)	1 (-)
110-115% wml	50 (8)	58 (5)	18 (16)	2 (-)
115-120% wml	40 (2)	67 (5)	9 (3)	2 (-)
>120% wml	129 (1)	232 (15)	12 (-)	-
totaal	622	622	158	144

¹ Door het afronden van de werknemersaantallen kunnen de kolomtotalen afwijken van 100%

Uit bovenstaande tabel blijkt dat de 285 cao's met een schaal op wml-niveau van toepassing zijn op 76% van het totaal aantal werknemers dat valt onder de 622 onderzochte cao's.

3.2.1 Cao's met een aanloopschaal

In 158 cao's is een aanloopschaal opgenomen. In tabel 5 is de spreiding van de laagste schaalbedragen in de aanloopschalen weergegeven voor zover deze cao's een aanloopschaal op wml-niveau hebben.

In 64 cao's (41%) is het laagste schaalbedrag in de aanloopschaal gelijk aan het wml. Nadat werknemers voldoende ervaring hebben opgedaan stromen zij door naar de reguliere schaal. In onderstaande tabel is voor deze 64 cao's de doorgroei in de reguliere schaal weergegeven. In 19 van deze cao's (30%) liggen de doorgroeimogelijkheden in de reguliere schaal tussen 100 en 120% van het wml en in 45 cao's (70%) kan het loon van de werknemer in de reguliere schaal doorgroeien tot een niveau boven 120% van het wml.

Tabel 5 Spreiding van de hoogste schaalbedragen in de reguliere schaal voor alleen die cao's met een aanloopschaal op wml-niveau (N=64)

	reguliere schaal
intervallen:	
100% wml	1
100-105% wml	2
105-110% wml	2
110-115% wml	6
115-120% wml	8
>120% wml	45
totaal	64

In 82 van de 158 cao's (52%) ligt het laagste cao-loon in de aanloopschaal tussen 100 en 120% van het wml. In onderstaande tabel is voor deze 82 cao's de doorgroei in de reguliere schaal weergegeven. In 4 cao's (5%) kan het loon van werknemers doorgroeien tot maximaal 120% van het wml. In 78 cao's (95%) is doorgroei in de reguliere schaal tot boven de 120% van het wml mogelijk.

Tabel 6 Spreiding van de hoogste schaalbedragen in de reguliere schaal voor alleen die cao's met een aanloopschaal tussen 100-120% van het wml (N=82)

	reguliere schaal
intervallen:	
100% wml	-
100-105% wml	1
105-110% wml	-
110-115% wml	1
115-120% wml	2
>120% wml	78
totaal	82

3.3 Kenmerken

De onderzochte cao's kunnen ultimo 2016 in twee groepen worden ingedeeld:

- cao's met een loonschaal op wml-niveau
- cao's met een loonschaal boven wml-niveau

Beide groepen cao's zijn in bijlage II in een overzichtstabel opgenomen. Voor de cao's is in de tabel aangegeven hoe ver de werknemers in de laagste reguliere schaal kunnen doorgroeien door het niveau van het eindloon van de schaal in relatie tot het wml op te nemen.

De cao's met en de cao's zonder wml-schaal kunnen aan de hand van een aantal kenmerken worden gekarakteriseerd. Ze worden ingedeeld aan de hand van:

- soort (onderneming-bedrijfstak)
- sbi klasse (landbouw-industrie-bouw-handel-vervoer-dienstverlening)
- aantal werknemers
- ingangsjaar

3.3.1 Cao's met een wml-schaal

Zoals uit tabel 4a blijkt is in 46% van de onderzochte cao's (285 van de 622 cao's) een wml-schaal opgenomen.

In onderstaande tabel zijn de cao's met een wml-schaal voor de verschillende economische sectoren uitgesplitst naar ondernemings- en bedrijfstak-cao. Voor deze laatste groep is een onderscheid is gemaakt tussen bedrijfstakken met een algemeenverbindendverklaring (avv) (B+) en bedrijfstak-cao's die niet zijn ge-avv'd (B-).

In 40% van de ondernemings-cao's (187 van de 464 cao's) is een laagste loonschaal op wml-niveau opgenomen. Voor de bedrijfstakken geldt dat in 62% van de cao's (98 van de 158 cao's) een laagste loonschaal op wml-niveau is opgenomen.

Van de bedrijfstak-cao's die jaarlijks worden ge-avv'd (94 cao's) heeft 63% een wml-schaal opgenomen. Van de bedrijfstak-cao's zonder avv heeft 61% een laagste loonschaal op wml-niveau.

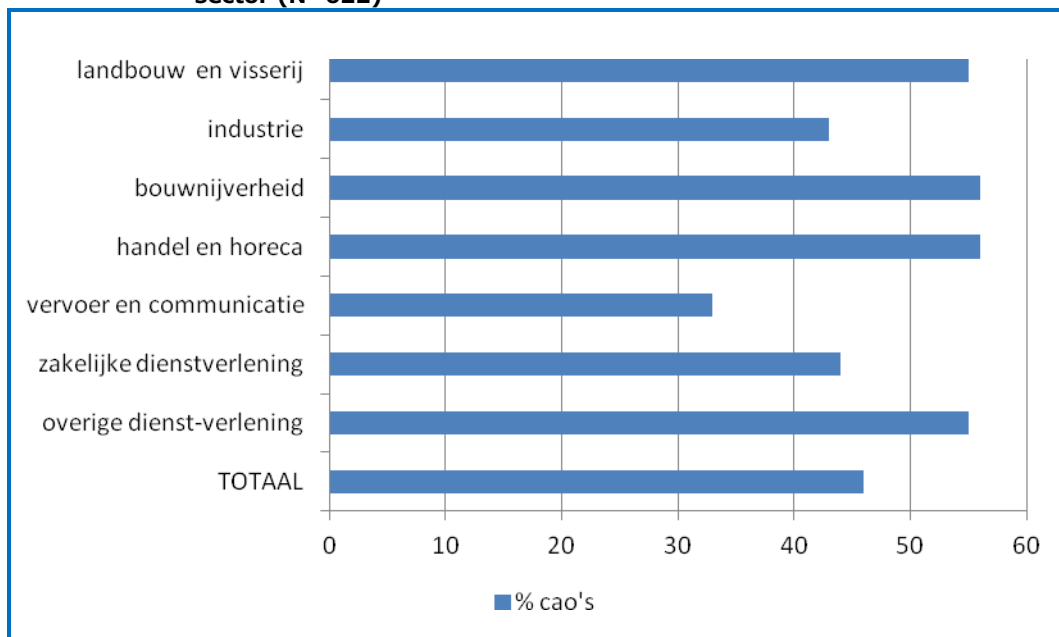
Tabel 7 Onderzochte cao's en cao's met een wml-schaal, uitgesplitst naar economische sector en soort bedrijf

economische sector	totaal			cao's met wml schaal		
	O	B+	B-	O	B+	B-
landbouw en visserij	3	4	4	1	3	2
industrie	223	25	11	91	14	7
bouwnijverheid	4	8	4	3	5	1
handel en horeca	40	27	3	19	18	2
vervoer en communicatie	67	7	5	20	3	3
zakelijke dienstverlening	74	8	8	30	5	5
overige dienstverlening	53	15	29	23	11	19
totaal	464	94	64	187	59	39

Uitgesplitst naar economische sector varieert het percentage cao's met een wml-schaal van 33% in de sector vervoer en communicatie tot 58% in de sectoren bouwnijverheid en handel en horeca.

Het percentage cao's met een wml-schaal ligt in de sector industrie, de sector vervoer en communicatie en zakelijke dienstverlening beneden het gemiddelde. De overige sectoren scoren bovengemiddeld.

Grafiek 1 Percentage cao's met een wml-schaal, uitgesplitst naar economische sector (N=622)



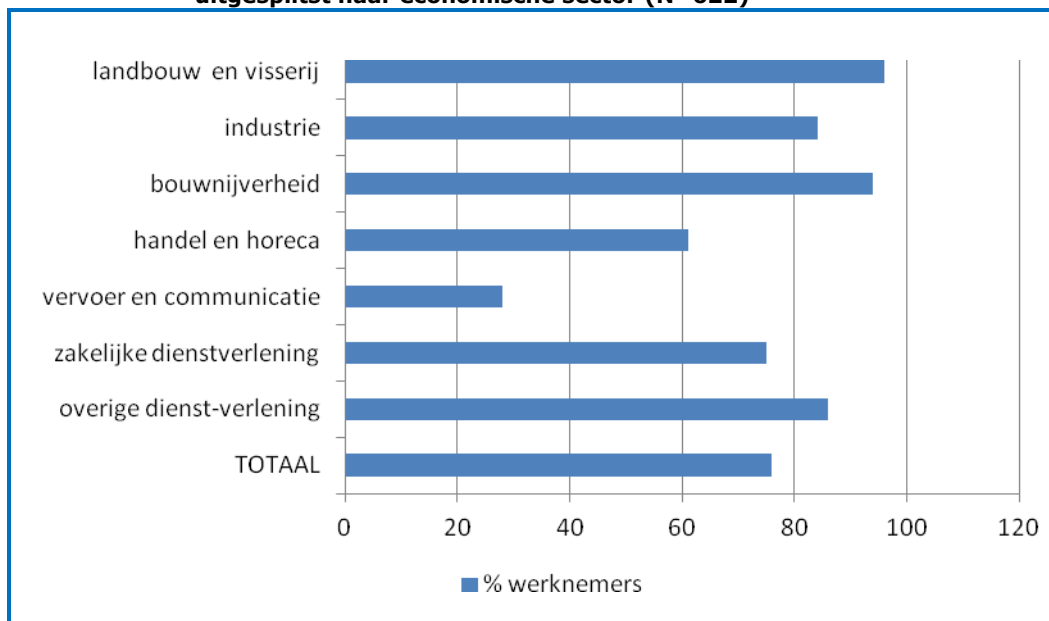
In onderstaande tabel is het aantal cao's met een wml-schaal en het bijbehorende werknemersaantal opgenomen. Het percentage werknemers dat valt onder een cao met een wml-schaal varieert van 28% in de sector vervoer en communicatie tot 96% in de sector landbouw en visserij. Gemiddeld valt 76% van de werknemers onder een cao waarin een wml-schaal is opgenomen.

Tabel 8 Aantal en percentage cao's met een wml-schaal en het daaronder vallend aantal werknemers, uitgesplitst naar economische sector (N=622)

economische sector	aantal cao's met wml-schaal	% cao's met wml-schaal	% werknemers onder cao met wml-schaal
landbouw en visserij	6	55	96
industrie	112	43	84
bouwnijverheid	9	56	94
handel en horeca	39	58	62
vervoer en communicatie	26	33	28
zakelijke dienstverlening	40	44	75
overige dienstverlening	53	56	86
totaal	285	46	76

In de sector handel en horeca, vervoer en communicatie en de sector zakelijke dienstverlening ligt het percentage werknemers dat valt onder een cao met een wml-schaal onder het gemiddelde. In de overige sectoren is het percentage werknemers hoger.

Grafiek 2 Percentage werknemers dat valt onder een cao met een wml-schaal, uitgesplitst naar economische sector (N=622)



3.3.2 Cao's zonder een laagste loonschaal op wml-niveau

Ultimo 2016 heeft 54% van de onderzochte cao's geen laagste loonschaal op wml-niveau opgenomen. In de sector landbouw en visserij en de sector bouwnijverheid ontbreekt in een relatief groot aantal cao's, 45 respectievelijk 44% van de cao een wml-schaal. Naar werknemersaantallen gemeten zijn deze cao's op een relatief klein aantal werknemers, 4 respectievelijk 6%, van toepassing. In de sector vervoer en communicatie heeft een relatief groot percentage cao's (67%) geen wml-schaal. Ook het percentage werknemers dat valt onder deze cao's is met 72% relatief groot.

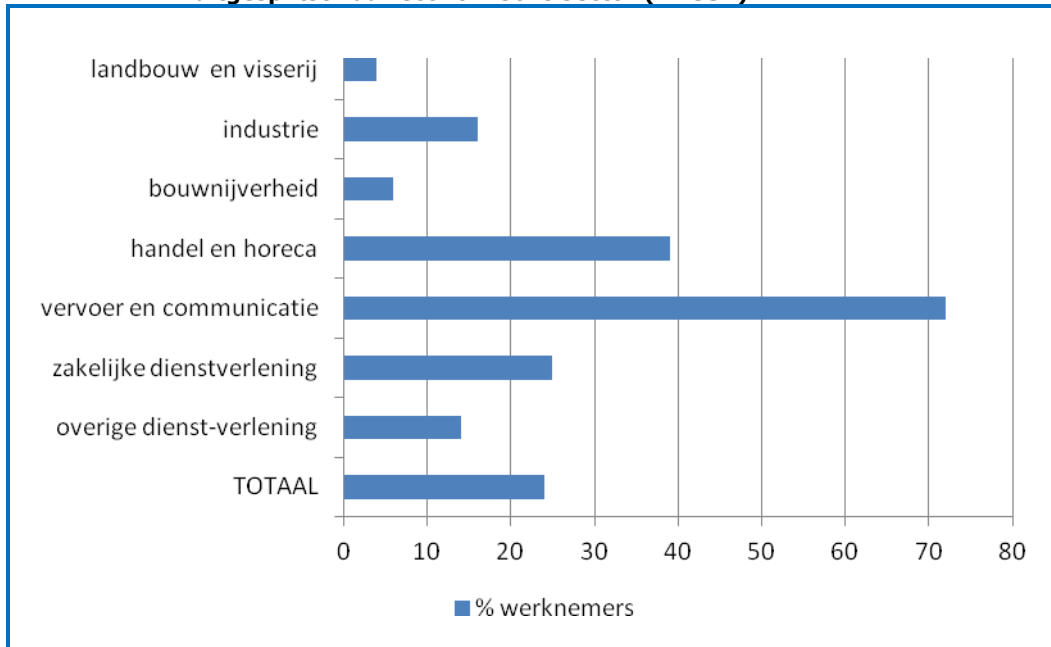
Tabel 9 Aantal en percentage cao's zonder een wml-schaal en het daaronder vallend aantal werknemers, uitgesplitst naar economische sector (N=622)

economische sector	aantal cao's zonder wml-schaal	% cao's zonder wml-schaal	% werknemers onder cao zonder wml-schaal
landbouw en visserij	5	45	4
industrie	147	57	16
bouwnijverheid	7	44	6
handel en horeca	31	44	39
vervoer en communicatie	53	67	72
zakelijke dienstverlening	50	56	25
overige dienstverlening	44	45	14
totaal	337	54	24

In onderstaande grafiek is het percentage werknemers in beeld gebracht dat valt onder een cao zonder laagste loonschaal op wml-niveau. In totaal

ontbreekt in 54% van de cao's, van toepassing op 24% van de werknemers, een laagste loonschaal op wml-niveau.

Grafiek 3 Percentage werknemers dat valt onder een cao zonder een wml-schaal, uitgesplitst naar economische sector (N=337)



Bij het beoordelen van deze cao's kan rekening gehouden worden met de ingangsdatum van de onderzochte cao's. Naarmate de ingangsdatum van de cao verder in het verleden ligt, is de veronderstelling, hebben cao-partijen minder de mogelijkheid gehad om invulling te geven aan de afspraken uit het sociaal akkoord.

In tabel 10 zijn de onderzochte groep cao's, de 337 cao's zonder een laagste loonschaal op wml-niveau en de 285 cao's met een wml-schaal in beeld gebracht, uitgesplitst naar het jaar waarin de ingangsdatum van de cao valt.

Uit de onderstaande tabel blijkt dat 83% van de onderzochte cao's een ingangsdatum in 2014, 2015 of 2016 heeft. Van de cao's zonder wml-schaal heeft 81% een ingangsdatum in 2014, 2015 of 2016. 19% heeft een ingangsdatum die voor 2014 ligt. Ter vergelijking: van de cao's met een wml-schaal heeft 85% een ingangsdatum in 2014, 2015 of 2016 en 15% een ingangsdatum die eerder ligt.

Tabel 10 Aantal en percentage cao's met en zonder een wml-schaal, uitgesplitst naar jaar waarin de ingangsdatum valt¹

ingangsdatum	aantal cao's	% cao's	aantal cao's met wml	% cao's	aantal cao's zonder wml	% cao's
2010	3	1	3	1	-	-
2011	5	1	3	1	2	1
2012	28	5	12	4	16	5
2013	69	11	24	8	45	13
2014	137	22	47	16	90	27
2015	210	34	108	38	102	30
2016	170	27	88	31	82	24
totaal	622	100	285	100	337	100

¹ Door het afronden van de werknemersaantallen kunnen de kolomtotalen afwijken van 100%

Uit bovenstaande tabel blijkt dat van de 622 onderzochte cao's 83% een ingangsdatum heeft die ligt in 2014, 2015 of 2016. Wordt rekening gehouden met de datum waarop de StvdA een aanbeveling aan cao-partijen heeft gedaan over de opname van een laagste loonschaal ten behoeve van de garantiebannen (21 februari 2014) dan blijkt een deel van deze cao's een ingangsdatum te hebben die ligt vóór de datum van de aanbeveling.

Worden de cijfers hiervoor gecorrigeerd dan blijkt dat 73% van de onderzochte cao's (456 cao's) een ingangsdatum heeft die ligt ná de aanbeveling van de StvdA. 27% van de cao's hebben een ingangsdatum voor de aanbeveling van de StvdA.

Tabel 11 Aantal en percentage cao's, uitgesplitst naar ingangsdatum

ingangsdatum cao's	% onderzochte cao's (aantal)	% werkn.
voor 1-3-2014	27 (166)	24
na 1-3-2014	73 (456)	76
totaal	100	100

49% van de 456 cao's (225 cao's), van toepassing op 83% van de werknemers onder die 456 cao's, heeft een loonschaal op wml-niveau, 51% van de 456 cao's (231 cao's), van toepassing op 17% van de werknemers onder die 456 cao's, heeft geen loonschaal op wml-niveau.

Tabel 12 Aantal en percentage cao's met en zonder een wml-schaal, uitgesplitst naar ingangsdatum

ingangsdatum cao's	aantal onderzochte cao's	aantal cao's met wml (%)	% werkn.	aantal cao's zonder wml (%)	% werkn.	totaal %
voor 1-3-2014	166	60 (36)	55	106 (64)	45	100
na 1-3-2014	456	225 (49)	83	231 (51)	17	100
totaal	622	285 (46)	76	337 (54)	24	100

Van de cao's met een ingangsdatum die ligt in de jaren voorafgaand aan de afspraak heeft 36% (60 van de 166 cao's) een loonschaal op wml-niveau. Deze cao's zijn van toepassing op 55% van de werknemers onder die 166 cao's. 64% (106 van de 166 cao's), van toepassing op 45% van de werknemers onder die 166 cao's, heeft geen loonschaal op wml-niveau.

In onderstaande tabel worden de cao's ingedeeld naar grootteklassen. Bijna twee derde van de onderzochte cao's (65%) valt in de categorieën tot en met 1000 werknemers. Van de cao's zonder een wml-schaal valt drie kwart (75%) in deze categorieën. Ter vergelijking: van de cao's met een wml-schaal valt 55% in een van deze categorieën.

Ruim een derde van de onderzochte cao's (35%) valt in de categorieën met meer dan 1000 werknemers. Ruim een kwart van de cao's zonder wml-schaal (26%) is van toepassing op meer dan 1000 werknemers en bijna de helft van de cao's met een wml-schaal (46%) valt in deze categorieën.

Tabel 13 Aantal en percentage cao's met en zonder een wml-schaal, uitgesplitst naar grootteklasse¹

werknemers klasse	% onderzochte cao's	aantal cao's met wml	% cao's	aantal cao's zonder wml	% cao's
<100	22	43	15	93	28
100-500	35	91	32	128	38
500-1000	8	22	8	29	9
1000-3000	11	33	12	33	10
3000-8000	11	34	12	34	10
>=8000	13	62	22	20	6
totaal	100	285	100	337	100

¹ Door het afronden van de werknemersaantallen kunnen de kolomtotalen afwijken van 100%

Voor de cao's zonder laagste loonschaal op wml-niveau is in onderstaande tabel de spreiding van het laagste loon in beeld gebracht. Van deze 337 cao's hebben 9 cao's een doelgroepschaal voor werknemers uit kwetsbare groepen op de arbeidsmarkt, voor arbeidsgehandicapten, wajongers en deelnemers aan arbeidsmarktprojecten en werknemers die vallen onder de Participatiewet. Het laagste schaalloon in deze doelgroepschalen ligt in alle gevallen boven het wettelijk minimumloon maar op of beneden 120% van het wml.

Tabel 14 Spreiding van de laagste schaalbedragen, uitgesplitst naar schaalsoort

intervallen:	laagste cao-loon	reguliere schaal	aanloop-schaal	doelgroepen schaal
100% wml	-	-	-	-
100-105% wml	69	50	19	5
105-110% wml	49	37	18	1
110-115% wml	50	37	16	1
115-120% wml	40	42	7	2
>120% wml	129	171	8	-
totaal	337	337	68	9

In 69 cao's (20%) is een laagste loonschaal opgenomen waarin het laagste schaalbedrag ligt tussen 100 en 105% van het wml. In 208 cao's (62%) ligt het laagste schaalbedrag beneden 120% van het wml. In 38% van de cao's ligt het laagste cao-loon boven het niveau van 120% van het wettelijk minimumloon. Deze cao's zijn van toepassing op 1% van de werknemers onder de onderzochte cao's.

Van de 69 cao's met een laagste schaalbedrag tussen 100 en 105% van het wml heeft 45% van de cao's (31 cao's) een laagste schaalbedrag dat ligt tussen 100 en 102% van het wml.

Bijlagen

I Onderzochte cao's met jaar waarin ingangsdatum valt

		Jaar van ingangsdatum
LANDBOUW EN VISSERIJ		
1	BOS EN NATUUR RAAM-CAO	2015
2	CRV	2013
3	CRV MONSTERNEMERS	2013
4	DIERHOUDERIJ	2012
5	GLASTUINBOUW	2015
6	LANDBOUWWERKTUIGEN EXPLOITERENDE ONDERNEMINGEN	2016
7	OPEN TEELTEN	2015
8	PEKO BEHEER BV	2016
9	TRAWLVISSERIJ	2015
10	TUINZAADBEDIJVEN	2016
11	VARKENSVERBETERING IN NEDERLAND	2013
INDUSTRIE		
1	A SCHULMAN	2016
2	AARHUSKARLSHAMN NETHERLANDS B.V.	2015
3	ABBOTT HEALTHCARE PRODUCTS B.V.	2015
4	ADM EUROPOORT B.V. (Rt)	2015
5	AGC FLAT GLASS NEDERLAND B.V.	2014
6	AIR PRODUCTS NEDERLAND	2015
7	AKZO NOBEL CHEMICALS	2013
8	AKZO NOBEL COATINGS BV	2013
9	AKZO NOBEL NEDERLAND	2013
10	AKZO NOBEL NEDERLAND HOGER PERSONEEL	2013
11	ALBEMARLE CATALYSTS	2016
12	ALGEMENE VERPAKKINGS INDUSTRIE B.V.	2016
13	ALIOHOS ROTTERDAM BV	2015
14	ALKOR DRAKA B.V.	2016
15	ALMATIS B.V.	2014
16	ALPLA NEDERLAND B.V.	2013
17	ALUMINIUM CHEMIE ROTTERDAM	2016
18	AMBACHTELIJKE PLUIMVEE EN WILDBEDIJVEN	2016
19	ANKERPOORT NV	2015
20	ANTERYON CAO	2014
21	APELDOORN FLEXIBEL PACKAGING B.V.	2016
22	APOLLO VREDESTEIN B.V.	2015
23	APOTEX NEDERLAND B.V.	2015
24	ARDAGH GLASS BENELUX	2015
25	ARJOWIGGINS SECURITY B.V.	2015
26	ARKEMA ROTTERDAM B.V.	2015
27	ARKEMA VLISSINGEN B.V.	2015
28	ASHLAND INDUSTRIES NEDERLAND B.V.	2016
29	ASTELLAS PHARMA EUROPE B.V.	2016
30	AVANTOR PERFORMANCE MATERIALS B.V.	2015
31	AVEBE U.A.	2014
32	AVERY DENNISON MATERIALS NEDERLAND B.V.	2015
33	AXEL CHRISTIERNSSON	2014
34	BAKKERSBEDRIJF	2015
35	BAKSTEENINDUSTRIE, NEDERLANDSE	2015
36	BASELL BENELUX	2015
37	BASF NEDERLAND	2015
38	BASF NEDERLAND B.V. CATALYSTS DE MEERN	2014
39	BAVARIA N.V	2013
40	BAYER MATERIALSCIENCE B.V. CAO	2015

41	BEREIDE VERF- EN DRUKINKTINDUSTRIE	2015
42	BETONPRODUCTENINDUSTRIE	2014
43	BIGA GROEP B.V.	2015
44	BIO MCN BV	2016
45	BIOHORMA BV	2014
46	BN-INTERNATIONAL	2015
47	BONAR	2015
48	BP RAFFINADERIJ ROTTERDAM B.V.	2015
49	BRF	2016
50	BRITISH AMERICAN TOBACCO NEDERLAND B.V.	2015
51	BRITISH AMERICAN TOBACCO NIEMEYER B.V.	2015
52	CABOT B.V.	2016
53	CABOT NORIT B.V.	2013
54	CARGILL	2015
55	CARGILL COCOA & CHOCOLATE	2015
56	CELANESE EMULSIONS B.V.	2015
57	CEREXAGRI B.V.	2015
58	CHEMCOM INDUSGTRIES B.V.	2015
59	CHEMTURA NETHERLANDS B.V.	2015
60	CHEP BENELUX NEDERLAND BV	2016
61	CHROMAFLO	2014
62	CLIMAX MOLYBDENUM	2016
63	COCA-COLA ENTERPRISES NEDERLAND BV	2016
64	CNC GRONDSTOFFEN	2016
65	CODI INTERNATIONAL	2014
66	COFFEE AND TEA	2016
67	CRODA NEDERLAND B.V	2015
68	CROWN VAN GELDER PAPIERFABRIEKEN	2016
69	CURTEC NEDERLAND	2016
70	DAMCO NETHERLANDS B.V.	2013
71	DANISCO ZAANDAM B.V.	2014
72	DE DIENSTEN CAO	2016
73	DELI- HTL TABAK MAATSCHAPPIJ B.V.	2015
74	DEPRON BV	2012
75	DR. OETKER NEDERLAND B.V.	2016
76	DRANKINDUSTRIE EN GROOTHANDEL IN DRANKEN	2016
77	DS SMITH PACKAGING BARNEVELD BV	2014
78	DS SMITH PACKAGING BEDERLAND BV	2014
79	DSM LIMBURG BV EN BOREALIS PLASTOMERS BV	2013
80	Du PONT DE NEMOURS	2015
81	DSM SINOCHEM	2016
82	DUCOR PETROCHEMICALS BV	2015
83	DUYVIS PRODUCTIE B.V.	2015
84	DYKA AANVULLENDE AFSPRAKEN ARBEIDSVOORWAARDEN	2011
85	EASTMAN CHEMICAL MIDDELBURG B.V.	2015
86	ECOLAB PRODUCTION NETHERLANDS BV	2015
87	ELEMENTIS SPECIALTIES NETHERLANDS	2015
88	EMERALD KALAMA CHEMICAL B.V.	2016
89	ENCI HOLDING B.V. EN ENCI N.V.	2012
90	ENEXIS BEDRIJFSPROTOCOL 2009	2013
91	ESD-SIC B.V.	2014
92	ESKA GRAPHIC BOARD B.V.	2014
93	ESSENTA EXTRUSION B.V.	2015
94	ETERNIT	2015
95	FARM FRITES OUDENHOORN	2013
96	FERMACELL B.V.	2014
97	FIBOR PACKAGING	2015
98	FORBO FLOORING B.V.	2016
99	FORBO-NOVILON B.V.	2016
100	FRESENIUS HEMOCARE NETHERLANDS B.V.	2016

101	FRISIA ZOUT BV	2014
102	GASTERRA	2015
103	GEMAKSVOEDINGINDUSTRIE	2015
104	GIVAUDAN NEDERLAND BV	2016
105	GRAANBE- EN VERWERKENDE BEDRIJVEN	2015
106	GRAFIMEDIA	2015
107	GROENTEN- EN FRUITVERWERKENDE INDUSTRIE	2014
108	GROENVOEDERDROGERIJEN	2016
109	GULPENER BIERBROUWERIJ BV	2015
110	GUNVOR PRETOLEUM ROTTERDAM	2015
111	HEINEKEN NEDERLANDS BEHEER	2015
112	HELVOET B.V.	2013
113	HENKEL NEDERLAND BV	2014
114	HISWA (HOUTEN EN KUNSTSTOFFEN JACHTBOUW)	2015
115	HOUTVERWERKENDE INDUSTRIE	2015
116	HUHTAMAKI NEDERLAND BV	2016
117	HUNTSMAN HOLLAND B.V.	2015
118	IAC INTERNATIONAL AUTOMOTIVE COMPONENTS	2014
119	ICL FERTILIZER EUROPE C.V.	2015
120	IMPERIAL TOBACCO JOURE	2016
121	INEOS STYRENICS NETHERLANDS B.V	2015
122	INTERNATIONAL FLAVORS & FRAGRANCES IFF	2015
123	INTERSNACK NEDERLAND BV	2016
124	INTERTASTE B.V.	2016
125	INTOS	2016
126	INVISTA (NEDERLAND) BV	2014
127	JOHNSON MATTHEY BV	2016
128	KALKZANDSTEENINDUSTRIE -/ CELLENBETONINDUSTRIE	2013
129	KARTONNAGE- EN FLEXIBELE VERPAKKINGENBEDRIJF	2014
130	KATWIJK CHEMIE B.V.	2016
131	KEMIRA ROTTERDAM	2016
132	KERRY (NL) B.V.	2013
133	KISUMA CHEMICALS B.V.	2016
134	KIVO PLASTIC VERPAKKINGEN TE VOLENDAM	2013
135	KONINKLIJKE EUROMA B.V.	2016
136	KOOPMANS KONINKLIJKE MEELFABRIEKEN BV	2015
137	KOPPERT BV EN KOPPERT BEHEER BV	2015
138	KREHALON INDUSTRIE	2015
139	LAMBTON-WESTON/MEIJER VOF	2016
140	LANTOR B.V.	2015
141	LANXESS ELASTOMERS BV	2014
142	LASSIE B.V.	2016
143	LAWTER HEXION SPECIALITY CHEMICALS B.V. (MAASTRICHT)	2016
144	LENSEN TOPPOINT BV	2014
145	LLOYDS REGISTER RAIL EUROPE B.V.	2012
146	LODERS CROKLAAN B.V.	2015
147	LOPAREX BV	2015
148	LUCITE INTERNATIONAL HOLLAND BV	2015
149	M&T GOUD- EN ZILVERNIJVERHEID	2015
150	M&T CARROSSERIEBEDRIJF	2015
151	M&T METAALBEWERKINGSBEDRIJF	2015
152	MALLINCKRODT MEDICAL B.V.	2014
153	MARGARINE- EN SPIJSVETINDUSTRIE	2015
154	MARINE HARVEST STERK BV	2016
155	MARS FOOD EUROPE C.V.	2016
156	MAYR-MELNHOF	2015
157	MC CAIN FOODS HOLLAND	2015
158	MELDON PLASTICS B.V.	2015
159	MENEBA B.V.	2014
160	MENEBA WORMERVEER B.V.	2014

161	MERCK SHARP & DOHME	2016
162	METALEKTRO	2015
163	MEUBELINDUSTRIE EN MEUBILERINGSBEDRIJVEN	2015
164	MODE- INTERIEUR- TAPIJT- EN TEXTIELINDUSTRIE	2014
165	MOMENTIVE SPECIALITY CHEMICALS B.V.	2015
166	MOMENTIVE SPECIALTY CHEMICALS UK LTD	2015
167	MONDI HEERLEN B.V.	2016
168	MONDI PACKAGING MAASTRICHT	2015
169	MOOG B.V.	2014
170	MOSA, KONINKLIJKE	2015
171	NEDERLANDSE AARDOLIE MAATSCHAPPIJ NAM	2013
172	NEDERLANDSE GASUNIE N.V. CAO	2016
173	NEDMAG INDUSTRIES MINING MANUFACTURING B.V. CALMAG B.V.	2015
174	NESTLE NEDERLAND CAO I	2016
175	NIACET BV	2014
176	NORTH REFINERY REFINING AND TRADING HOLLAND N.V.	2013
177	NUFARM B.V.	2014
178	NUPLEX RESINS	2014
179	NXP CAO	2015
	O-I MANUFACTURING NETHERLANDS B.V.O-I SALES AND DISTRIBUTION B.V. EN	
180	EUROPEAN GROUP B.V.	2015
181	OCI NITROGEN	2016
182	OIM BRABANT BV CAO	2014
183	ORGELBOUWBEDRIJF IN NEDERLAND	2015
184	OWASE-BEDRIJVEN	2014
185	OWENS CORNING VEIL NEDERLAND	2016
186	PAPIERFABRIEK SCHUT BV	2015
187	PAPIERINDUSTRIE	2015
188	PARENCO B.V.	2016
189	PARKETVLOERENONDERNEMINGEN	2016
190	PEPSICO NEDERLAND B.V.	2015
191	PGI NONWOVENS CAO I	2016
192	PHILIP MORRIS HOLLAND B.V.	2016
193	PHILIPS	2010
194	PILLOPAK	2015
195	PIPELIFE NEDERLAND B.V.	2014
196	PLUIMVEEVERWERKENDE INDUSTRIE	2013
197	PLUKON POULTRY HOLDING b.v.	2016
198	POPPIES NEDERLAND B.V.	2012
199	PPG COATINGS NEDERLAND B.V.	2014
200	PPG INDUSTRIES FIBER GLASS CAO I	2014
201	PPG INDUSTRIES FIBER GLASS CAO II	2014
202	PQ ZEOLITES BV	2015
203	PRODUCTIE- EN LEVERINGSBEDRIJVEN CAO	2015
204	PROMENS DEVENTER BV	2015
205	PURAC BIOCHEM B.V.	2015
206	PYROLL WINSCHOTEN	2016
207	QUAKER OATS B.V.	2015
208	RECTICEL NEDERLAND	2014
209	RENDAC SON	2016
210	RENOLIT NEDERLAND B.V.	2015
211	RIXONA B.V.	2014
212	ROCKWOOL CAO	2013
213	RODENSTOCK BENELUX B.V.	2014
214	ROSIER NEDERLAND BV	2012
215	RPC PACKAGING KERKRADE B.V.	2014
216	SATURN PETCARE BV	2013
217	SCA HYGIENE PRODUCTS GENNEP BV	2014
218	SCA HYGIENE PRODUCTS HOOGEZAND B.V.	2014
219	SCA HYGIENE PRODUCTS SUAMEER	2016
220	SCHUR FLEXIBLE BENELUX BV	2015

221	SEKISUI ALVEO B.V.	2016
222	SHELL NEDERLAND RAFFINADERIJ EN SHELL NEDERLAND CH	2013
223	SIBELCO BENELUX B.V	2014
224	SINIAT	2014
225	SMURFIT KAPPA	2014
226	SOCIALE WERKVOORZIENING	2012
227	SOLIDPACK B.V.	2015
228	SOLVAY CHEMIE	2016
229	SONAC VUREN	2016
230	STEINZEUG-KERAMO B.V.	2013
231	STRUJK FOOD GROUP N.V.	2015
232	SYNPRODO PRODUKTIE	2015
233	TALENS, KONINKLIJKE I	2015
234	TANDTECHNIEK	2013
235	TATA STEEL	2015
236	TATE AND LYLE NETHERLANDS B.V.	2016
237	TEAM TERMINAL B.V.	2015
238	TEIJIN ARAMID	2015
239	TENNET TSO CAO	2015
240	TEVA PHARMACHEMIE B.V.	2016
241	TIMMERINDUSTRIE	2015
242	TOMINGROEP BV	2016
243	TOTAL LUBRICANTS PLANT BEVERWIJK B.V.	2014
244	TROBAS GELATINE BV	2015
245	TRONOX PIGMENTS (HOLLAND) B.V.	2015
246	UCC COFFEE BENELUX	2015
247	UMICORE NEDERLAND BV	2015
248	VENDOR BV	2014
249	VILLEROY BOCH WELLNESS B.V.	2015
250	VISKO TEEPAK BV	2016
251	VLEESWARENINDUSTRIE	2016
252	VOESTALPINE POLYNORM VAN NIFTRIK BV	2016
253	WATERBEDRIJVEN AANGESLOTEN BIJ DE WWB	2015
254	YARA SLUISKIL	2016
255	ZEELAND REFINERY NV	2015
256	ZEEPFABRIEK DALLI DE KLOK ZEILMAKERIJEN DEKKLEDENVERVAARDIGING DEKKLEDENVERHUUR SCHEEPSTUIGERIJEN	2015
257	SCHEEPSBENODIGDHEDENHANDEL	2015
258	ZOETWARENINDUSTRIE	2015
259	ZUIVELINDUSTRIE I	2016

BOUWNIJVERHEID

1	A&O SERVICES B.V.	2013
2	AFBOUW	2015
3	BITUMINEUZE EN KUNSTSTOF DAKBEDEKKINGSBEDRIJVEN	2015
4	BOUWNIJVERHEID	2015
5	COFELY SERVICES CAO	2010
6	ENERGIE- EN NUTSBEDRIJVEN KABEL EN TELECOM SECTOR CAO	2016
7	HELLENDE DAKEN	2014
8	KESSEL, GEBROEDERS VAN REGULIER	2014
9	M&T ISOLATIEBEDRIJF	2015
10	M&T TECHNISCH INSTALLATIEBEDRIJF	2015
11	NATUURSTEENBEDRIJF	2016
12	PRORAIL	2015
13	RAILINFRASTRUCTUUR	2014
14	SCHILDERS-, AFWERKINGS- EN GLASZETBEDRIJF IN NEDERLAND	2016
15	SMINK (CAO-SMINK)	2013
16	WATERBOUW	2015

HANDEL EN HORECA

1	AARDAPPELEN GROENTEN EN FRUIT, DETAILHANDEL IN-	2014
2	ACTION NON FOOD B.V.	2016
3	ADRI EN ZOON SCHAAL EN SCHELPIERENHANDEL TE YERSEKE	2013
4	AIRCRAFT FUEL SUPPLY B.V.	2014
5	ALBERT HEIJN LOGISTICS	2015
6	ALBRON CP NEDERLAND B.V.	2016
7	AMMERAAL BELTECH NEDERLAND BEHEER B.V.	2016
8	APOTHEKEN	2014
9	AUDAX	2016
10	BLOEMBOLLEN, GROOTHANDEL IN-	2016
11	BANDEN EN WIELENBRANCHE	2016
12	BLOEMEN EN PLANTEN GROOTHANDEL IN-	2016
13	BOEHRINGER INGELHEIM ANIMAL HEALTH OPERATIONS BV	2015
14	BOEKHANDEL EN KANTOORVAKHANDEL	2014
15	BROCACEF HOLDING NV	2015
16	C en D FOODS (NETHERLANDS) B.V.	2016
17	CARGLASS B.V.	2016
18	CELAVITA B.V.	2015
19	CENTRAAL BOEKHUIS CULEMBORG	2012
20	CONTRACTCATERINGBRANCHE	2016
21	DAGRECREATIE	2016
22	DIBEVO	2015
23	DIVERSEY NEDERLAND	2015
24	DOCMORRIS N.V.	2015
25	DOE-HET-ZELFBRANCHE	2016
26	ENERGIE- EN NUTSBEDRIJVEN WENB SECTOR CAO AFVAL EN MILIEUBEDRIJVEN	2016
27	ETOS B.V. WINKELPERONEEL VAN	2015
28	FASHION EN SPORT INRETAIL (voorheen MODE EN SPORTDTH)	2016
29	GB PLANGE THE NETHERLANDS B.V.	2013
30	GENENCOR INTERNATIONAL BV	2014
31	GROENTEN EN FRUIT GROOTHANDEL IN-	2014
32	H.VAN WIJNEN B.V.	2014
33	HEUVELMAN SOUND AND VISION B.V.	2015
34	HOCHWALD NEDERLAND B.V.	2016
35	HORECA- EN AANVERWANTE BEDRIJF	2012
36	HORECAPRODUCTEN GROOTHANDEL IN-	2013
37	HORTICOOP B.V.	2015
38	HOUTHANDEL	2015
39	IKEA NEDERLAND B.V. EN INTER IKEA SYSTEMS B.V.	2014
40	INNOSEEDS B.V.	2014
41	INTERTEK NEDERLAND B.V.	2014
42	INTERTEK POLYCHEMLAB BV	2014
43	LA PLACE B.V.	2011
44	JUMBO LOGISTICS	2016
45	KAASPAKHUIS, PARTICULIER	2016
46	LEVENS MIDDELEN, GROOTWINKELBEDRIJVEN VGL LEVENS MIDDELEN, ZOETWAREN, TABAKSPRODUCTEN EN BAKKERIJPRODUCTEN	2013
47	GROOTHANDEL IN-	2016
48	LEVENS MIDDELENBEDRIJF	2013
49	MEDICA EUROPE BV	2013
50	MEDIQ N.V.	2015
51	MONDO MINERALS B.V.	2015
52	MOTORVOERTUIGENBEDRIJF EN TWEEWIELERBEDRIJF	2014
53	MUZIEKINSTRUMENTEN EN BLADMUZIEK	2015
54	OFFSHORE CATERING	2016
55	OORDT PORTIONPACK B.V. VAN	2014
56	PAPYRUS B.V.	2016
57	PQ SILICAS B.V.	2016
58	RECREATIE	2016

59	SLAGERSBEDRIJF	2016
60	SMALS BOUWGRONDSTOFFEN B.V.	2013
61	SONNEBORN REFINED PRODUCTS B.V.	2015
62	TANKSTATIONS EN WASBEDRIJVEN	2015
63	TECHNISCHE GROOTHANDEL	2014
64	TEXTIELGOEDEREN EN AANVERWANTE ARTIKELEN GROOTHANDEL IN	2016
65	TILBURG HOLDING B.V., VAN	2015
66	UNITED DUTCH BREWERIES BV	2014
67	UNIVAR ZWIJNDRECHT N.V.	2015
68	Van DIJK EDUCATIE BV CAO	2016
69	VLAKGLAS, GLASBEWERKINGS- EN GLAZENIERSBEDRIJF, GROOTHANDEL IN-	2014
70	VLEESSECTOR	2016

VERVOER EN COMMUNICATIE

1	ADIDAS LOGISTIC SERVICES MOERDIJK MAASVLAKTE	2012
2	APM TERMINALS MAASVLAKTE II B.V. CAO 2014-2017	2014
3	AQUABUS B.V.	2016
4	AVIAPARTNER BV	2011
5	BEROEPSGOEDERENVERVOER OVER DE WEG EN DE VERHUUR VAN MOBIELE KRANEN	2014
6	BESLOTEN BUSVERVOER	2015
7	BINNENSCHIEPVAART	2013
8	BIOSCOOPBEDRIJF	2014
9	CHEMGAS SHIPPING BV	2013
10	COSCO CONTAINER LINES (NETHERLANDS) B.V. EN CROSS-OCEAN B.V.	2014
11	DB SCHENKER RAIL NEDERLAND B.V.	2013
12	DHL EXPRESS NEDERLAND	2013
13	DHL LOGISTICS NEDERLAND	2015
14	DIRKZWAGER'S COASTAL & DEEP SEA PILOTAGE BV	2014
15	DNATA (voorheen AVIAPARTNER CARGO)	2015
16	DSV SOLUTIONS B.V.	2015
17	ECT	2012
18	ERICSSON BROADCAST SERVICES	2015
19	ETOS DISTRIBUTIE & LOGISTIEK BV / HOOFDKANT- ETOS BV	2015
20	EUROPEES MASSAGOED-OVERSLAGBEDRIJF, EMO	2013
21	FAIRSTAR HEAVY TRANSPORT NV	2014
22	GOEDERENVERVOER NEDERLAND	2014
23	GRONINGEN AIRPORT EELDE NV	2016
24	GVB	2016
25	HANDELSVAART	2014
26	HAVENBEDRIJF ROTTERDAM	2016
27	HTM-CAO	2012
28	IGMA	2013
29	KLM GRONDPERSONEEL	2015
30	KONINKLIJKE KPN N.V.	2016
31	KONINKLIJKE VAN DER WEES WATERTRANSPORTEN BV	2013
32	KRAMER TERMINALS SERVICES B.V.	2012
33	LOODSWEZEN B.V. NEDERLANDS	2016
34	Maas INTERNATIONAL BENELUX	2015
35	MAASTRICHT AACHEN AIRPORT	2014
36	MAASTRICHT HANDLING SERVICES	2014
37	MAERSK BENELUX B.V.	2015
38	MAERSK SHIP MANAGEMENT BV	2014
39	MARFO B.V.	2015
40	MENZIES WORLD CARGO (NETHERLAND) B.V.	2013
41	NEP BROADCAST SERVICES	2016
42	NOORDGASTRANSPORT B.V.	2016
43	NS / NEDERLANDSE SPOORWEGEN	2015
44	OMROEPPERSONEEL	2015
45	OPENBAAR VERVOER	2014
46	OVET PERSONEEL IN DE STUWADOORS EN TECHNISCHE DIENST	2013

47	POSTKANTOREN BV	2012
48	POSTNL CAO VOOR POSTBEZORGERS	2015
49	POSTNL CAO VOOR POSTNL	2016
50	POSTNL VOOR ZATERDAGBESTELLERS	2016
51	POSTVERSPREIDERS	2014
52	RAIL SERVICE CENTER ROTTERDAM B.V.	2014
53	REDERIJ T. MULLER	2012
54	ROTTERDAM-ANTWERPEN PIJPLEIDING (NEDERLAND) NV	2015
55	SCA LOGISTICS	2014
56	SCHIPHOL NEDERLAND B.V.	2014
57	SECURCASH (voorheen BRINKS NEDERLAND BV)	2016
58	SELEKTVRACHT	2014
59	SLEEPDIENST ADRIAAN KOOREN	2012
60	SMIT HARBOUR TOWAGE ROTTERDAM B.V.	2014
61	SMIT TAK VARENDE MAANDLONERS VML	2012
62	SPLIETHOFF BEHEER	2014
63	STENA LINE STEVEDORING B.V.	2014
64	STUWADOORSBEDRIJF VAN ROOIJ BV CAO	2016
65	SVITZER OCEAN TOWAGE CAO	2012
66	TARBIT TANKERS SERVICES B.V.	2012
67	TAXIVERVOER	2016
68	TERSCHELLINGER STOOMBOOT MAATSCHAPPIJ	2013
69	TESO, TEXELS EIGEN STOOMBOOT ONDERNEMING	2015
70	THYSSENKRUPP VEERHAVEN B.V. BISON	2015
71	UITGEVERIJBEDRIJF	2015
72	UNILASH B.V.	2014
73	UNIPOINT MULTIPURPOSE TERMINALS B.V.	2012
74	UTI NEDERLAND B.V.	2014
75	VEROCOG	2013
76	VOLKER WESSELS TELECOM B.V.	2013
77	VROON OFFSHORE SERVICES BV CAO ZEEVARENDEN	2015
78	VROON SHIP MANAGEMENT BV	2012
79	WAGENBORG PASSAGIERSDIENSTEN	2015

ZAKELIJKE DIENSTVERLENING

1	ABAB Groep B.V.	2016
2	ABN-AMRO	2016
3	ACHMEA B.V.	2015
4	ACTOR BUREAU VOOR SECTORADVIES CAO	2013
5	AEGON NEDERLAND N.V.	2015
6	ALTAJO B.V.	2011
7	ANWB	2015
8	APG GROEP CAO	2015
9	ARCADIS CAO	2013
10	ARCHITECTENBUREAUS	2015
11	ASPEN OSS	2015
12	ATRADIUS NEDERLAND	2012
13	AZL N.V.	2016
14	BANKEN CAO	2014
15	BEVEILIGING	2016
16	BEVEILIGING, PARTICULIERE	2014
17	BILTHOVEN BIOLOGICALS	2016
18	BLUE CIRCLE	2016
19	BLUE SKY GROUP	2016
20	BRAVEHEART SHIPPING BV	2012
21	BV 18K	2016
22	CHEVRON ORONITE TECHNOLOGY BV	2015
23	CINOP	2016
24	CONTRACTING NL BV	2013
25	COOPERATIEVE VGZ	2013

26	CTW-ANTEAGROUP	2015
27	DELTA LLOYD NV	2014
28	DEUTSCHE BANK IN NEDERLAND	2012
29	DIENST LANDBOUWKUNDIG ONDERZOEK (DLO) STICHTING	2015
30	DIERENARTSPRAKTIJKEN	2016
31	DIRKZWAGER FINANCIAL SERVICES BV	2015
32	DISHMAN NETHERLANDS B.V.	2014
33	DPA FLEX PROFESSIONALS	2015
34	DSM NL SERVICES B.V.	2015
35	DUBOIS EN CO. REGISTERACCOUNTANTS EN VAN TUNEN EN PARTNERS CAO	2014
36	EUROFINES AGRO TESTING WAGENINGEN	2015
37	EVENEMENTEN- EN HORECABEVEILIGINGSBRANCHE	2014
38	FLORA HOLLAND	2015
39	FUJICOLOR BENELUX B.V.	2013
40	GENPACT NL B.V.	2016
41	GEZONDHEIDSDIENSTEN VOOR DIEREN	2014
42	GRONTMIJ CAOS	2015
43	GWK TRAVELEX N.V.	2014
44	HAL BEHEER BV	2013
45	HEINEKEN GROUP B.V.	2014
46	HFP OFFSHORE	2014
47	HOVENIERSBEDRIJF IN NEDERLAND	2016
48	INCLUSIEF GROEP NV	2016
49	ING	2010
50	ING-BANK	2015
51	ISA HTV BV	2016
52	JAARBEURS VERENIGING KONINKLIJKE NEDERLANDSE	2014
53	JUMBO CREW SERVICES B.V.	2015
54	KEMA	2015
55	Mn SERVICES N.V.	2015
56	MOVARES NEDERLAND B.V.	2015
57	NBBU VASTE MEDEWERKERS UITZENDBUREAUS NEDERLANDSE ALGEMENE KEURINGSDIENST VOOR ZAAIGOED EN POOTGROND VAN	2015
58	LANDBOUWGEWASSEN (NAK)	2016
59	NIC GROEP	2014
60	NIZO FOOD RESEARCH	2014
61	ODV MARITIEM BV (voorheen SWETSODV GROEP BV)	2016
62	ONDERZOEKINSTELLINGEN CAO	2016
63	ONSTREAM PROJECT SERVICES B.V.	2014
64	ORSIMA	2016
65	OSG CAO 2013	2013
66	PANTEIA B.V.	2016
67	PGGM	2016
68	PHARMACEUTICAL RESEARCH ASSOCIATES GROUP	2015
69	PROFCORE	2016
70	RABO VASTGOEDGROEP	2013
71	RABOBANK	2016
72	RBS NEDRLAND CAO	2016
73	REISBRANCHE	2015
74	SCHOONMAAK- EN GLAZENWASSERSBEDRIJF	2014
75	SIGNBEDRIJVEN	2016
76	SITECH SERVICES B.V.	2014
77	SMILDE FERBINE	2016
78	SNS REAAL	2016
79	STAMICARBON B.V.	2014
80	STATE STREEET BANK EUROPE LIMITED AMSTERDAM BRANCH	2013
81	TENTOONSTELLINGSBEDRIJVEN	2015
82	VERENIGDE BEDRIJVEN VANDERVALK+DE GROOT B.V.	2016
83	VERVOERSTEAM B.V.	2014
84	VERVOERSTEAM NEDERLAND B.V.	2014
85	VERZEKERINGSBEDRIJF BINNENDIENST	2015

86	VISAFSLAG URK	2014
87	VVV	2014
88	WELTEN	2016
89	WIAL	2013
90	WOONDIENSTEN	2014

OVERIGE DIENSTVERLENING

1	ABVAKABO FNV	2014
2	ALGEMENE ONDERWIJSBOND AOb-FNV BONDGENOTEN	2015
3	AMBULANCEZORG	2015
4	ASTMA FONDS LONGSTICHTING	2014
5	BEROEPSONDERWIJS EN VOLWASSENENEDUCATIE, BVE	2016
6	BESTUURDERS PO 2013	2015
7	BESTUURDERS VO	2015
8	BIBLIOTHEKEN, OPENBARE	2015
9	CARRE, EXPLOITATIEMAATSCHAPPIJ THEATER	2013
10	CBR, STICHTING CENTRAAL BUREAU RIJVAARDIGHEIDSBEWIJZEN	2016
11	CDA IN DIENST VOOR DE STICHTING PERSONEELSDIENSTEN	2015
12	CDA, PERSONEEL IN DIENST VAN HET CDA	2015
13	CHRISTELIJK NATIONAAL VAKVERBOND	2013
14	CIZ	2012
15	CNV DIENSTENBOND	2014
16	CNV ONDERWIJS	2014
17	CNV VAKCENTRALE CAO 2014	2015
18	CNV VAKMENSEN	2014
19	CONSUMENTENBOND	2016
20	CONTRACTSPELERS BETAALD VOETBAL	2014
21	CREMATORIA	2013
22	DAGATTRACTIEBEDRIJF CAO	2016
23	DEFENSIE-PERSONEEL	2015
24	DEKRA CERTIFICATION B.V.	2015
25	DIERENPARK EMMEN	2014
26	FNV-ORGANISATIES	2015
27	FOKUS EXPLOITATIE, STICHTING	2015
28	GEESTELIJKE GEZONDHEIDSZORG (GGZ)	2015
29	GEHANDICAPTENZORG	2016
30	GEMEENTE-AMBTENAREN	2016
31	GEZONDHEIDSCENTRA	2013
32	GOLF BRANCHE	2016
33	GVO en HVO CAO	2014
34	HARTMAN PRODUCTIE & EVENEMENTENSERVICE BV	2013
35	HET MUZIEKTHEATER	2011
36	HAS KENNISTRANSFER EN BEDIJFSOPLEIDINGEN	2016
37	HOGER BEROEPSONDERWIJS	2016
38	HOME BASE SUPPORT APELDOORN	2012
39	HUISARTS IN DIENST BIJ EEN HUISARTS HIDHA	2014
40	HUISARTSENZORG	2015
41	INTERNATIONAL SALES PROMOTION EN HOSPITALITY SERVICES ISP HS	2016
42	JEUGDZORG	2015
43	KAPPERSBEDRIJF	2014
44	KENNISCENTRA BEROEPSONDERWIJS BEDRIJFSLEVEN	2014
45	KINDEROPVANG VOOR KINDERCENTRA EN GASTOUDERBUREAUS	2016
46	KLM FLIGHT ACADEMY TE EELDE	2015
47	KUNSTEDUCATIE	2016
48	METROPOLE ORKEST 2014 CAO	2014
49	MO-ZAAK 2014-2015	2014
50	MUSEUM CAO	2015
51	NEDERLANDS HORECA GILDE (NHG CAO)	2014
52	NEDERLANDS INSTITUUT VOOR BEELD EN GELUID	2015
53	NEDERLANDSE UNIVERSITEITEN	2015

54	NEDERLANDSE LOTERIJ ORGANISATIE	2016
55	NEDERLANDSE PODIA	2016
56	NETHERLANDS SCHOOL OF PUBLIC HEALTH AND OCCUPATIONAL HEALTH	2016
57	NWBC VOOR DE KUNSTSTOF- EN RUBBERINDUSTRIE	2014
58	OBT	2016
59	ONDERWIJSADVIESBUREAUS CAO	2012
60	ONS MIDDELBAAR ONDERWIJS	2014
61	ORKESTEN, NEDERLANDSE	2013
62	POLITIE-PERSONEEL	2015
63	PRIMAIR ONDERWIJS	2016
64	PROVINCIES	2016
65	PUBLIEKRECHTELIJKE BEDRIJFSORGANISATIE	2012
66	REFORMATORISCH PRIMAIR ONDERWIJS	2016
67	RECLASSERING	2016
68	RIJKSPERSONEEL	2015
69	SANQUIN BLOEDVOORZIENING	2014
70	SBB	2016
71	SLO CAO 2013	2013
72	SNV NEDERLAND	2014
73	SOCIALE VERZEKERINGSBANK	2014
74	SPORT	2016
75	SPORTVERENIGINGEN	2016
76	STICHTING CJG RIJNMOND TE ROTTERDAM	2016
77	STICHTING CLINICLOWNS NEDERLAND	2015
78	STICHTING GREENPEACE COUNCIL	2014
79	STICHTING MAASTRICHT SCHOOL OF MANAGEMENT	2013
80	STICHTING MUZIEKCENTRUM VAN DE OMROEP	2015
81	STICHTING ONDERSTEUNING TWEDE KAMERFRACTIE PARTIJ VAN DE ARBEID	2013
82	STICHTING STEDELIJK MUSEUM AMSTERDAM (SSMA)	2014
83	TEXTIELVERZORGING	2015
84	THEATER EN DANS	2014
85	UITVAARTBRANCHE	2016
86	UITVOERINGSINSTITUUT WERKNEMERSVERZEKERINGEN (UWV)	2014
87	UNIVERSITAIR MEDISCHE CENTRA	2015
88	UNIVERSITEIT NYENRODE BV	2016
89	VERMO	2013
90	VERPLEEG-, VERZORGINGSTEHUIZEN EN THUISZORG	2014
91	VOEDINGSCENTRUM NEDERLAND STICHTING	2013
92	VOORTGEZET ONDERWIJS	2016
93	WELZIJN EN MAATSCHAPPELIJKE DIENSTVERLENING WERKGEVERSVERENIGING ADVIESORGANISATIE VOOR ONDERWIJS EN	2016
94	ADVIESORGANISATIE VOOR ONDERWIJS EN JEUGD	2015
95	WIJGULA CAO	2013
96	ZELFSTANDIGE KLINIEKEN NEDERLAND	2015
97	ZIEKENHUIZEN	2014

II Cao's met en zonder een wml-schaal

		niveau laagste schaalloon	niveau hoogste schaalloon
LANDBOUW EN VISSERIJ			
1	BOS EN NATUUR RAAM-CAO	124,04	
2	CRV	125,80	133,37
3	CRV MONSTERNEMERS	114,71	
4	DIERHOUDERIJ	wml	135,55
5	GLASTUINBOUW	wml	123,45
6	LANDBOUWWERKTUIGEN EXPLOITERENDE ONDERNEMINGEN	wml	120,77
7	OPEN TEELTEN	wml	114,95
8	PEKO BEHEER BV	wml	
9	TRAWLVISSERIJ	156,69	
10	TUINZAADBEDIJVEN	wml	141,28
11	VARKENSVERBETERING IN NEDERLAND	127,55	147,38
INDUSTRIE			
1	A SCHULMAN	112,74	133,75
2	AARHUSKARLSHAMN NETHERLANDS B.V.	132,38	140,97
3	ABBOTT HEALTHCARE PRODUCTS B.V.	wml	169,01
4	ADM EUROPOORT B.V. (Rt)	153,07	166,60
5	AGC FLAT GLASS NEDERLAND B.V.	114,62	123,21
6	AIR PRODUCTS NEDERLAND	117,47	176,86
7	AKZO NOBEL CHEMICALS	122,34	151,58
8	AKZO NOBEL COATINGS BV	110,50	134,25
9	AKZO NOBEL NEDERLAND	120,58	148,60
10	AKZO NOBEL NEDERLAND HOGER PERSONEEL	160,04	225,47
11	ALBEMARLE CATALYSTS	147,78	164,19
12	ALGEMENE VERPAKKINGS INDUSTRIE B.V.	140,50	
13	ALIOHOS ROTTERDAM BV	wml	128,85
14	ALKOR DRAKA B.V.	119,31	126,72
15	ALMATIS B.V.	113,07	162,10
16	ALPLA NEDERLAND B.V.	109,48	113,13
17	ALUMINIUM CHEMIE ROTTERDAM	139,09	148,12
18	AMBACHTELIJKE PLUIMVEE EN WILDBEDIJVEN	106,81	
19	ANKERPOORT NV	wml	121,59
20	ANTERYON CAO	124,09	142,53
21	APELDOORN FLEXIBEL PACKAGING B.V.	wml	132,84
22	APOLLO VREDESTEIN B.V.	wml	133,36
23	APOTEX NEDERLAND B.V.	wml	120,77
24	ARDAGH GLASS BENELUX	129,69	141,15
25	ARJOWIGGINS SECURITY B.V.	wml	131,97
26	ARKEMA ROTTERDAM B.V.	wml	155,87
27	ARKEMA VLISSINGEN B.V.	wml	148,78
28	ASHLAND INDUSTRIES NEDERLAND B.V.	137,51	152,61
29	ASTELLAS PHARMA EUROPE B.V.	wml	169,27
30	AVANTOR PERFORMANCE MATERIALS B.V.	121,71	145,59
31	AVEBE U.A.	wml	141,40
32	AVERY DENNISON MATERIALS NEDERLAND B.V.	123,93	154,52
33	AXEL CHRISTIERNSSON	123,89	136,22
34	BAKKERSBEDRIJF	wml	119,32
35	BAKSTEENINDUSTRIE, NEDERLANDSE	wml	123,64
36	BASELL BENELUX	wml	214,77
37	BASF NEDERLAND	119,18	134,70
38	BASF NEDERLAND B.V. CATALYSTS DE MEERN	149,88	165,80
39	BAVARIA N.V.	112,88	140,05
40	BAYER MATERIALSCIENCE B.V. CAO	144,03	160,16

41	BEREIDE VERF- EN DRUKINKINDUSTRIE	wml		117,65
42	BETONPRODUCTENINDUSTRIE		114,43	119,57
43	BIGA GROEP B.V.	wml		123,54
44	BIO MCN BV		118,65	140,02
45	BIOHORMA BV	wml		155,77
46	BN-INTERNATIONAL		111,82	146,77
47	BONAR	wml		150,23
48	BP RAFFINADERIJ ROTTERDAM B.V.		105,91	154,57
49	BRF		102,16	143,19
50	BRITISH AMERICAN TOBACCO NEDERLAND B.V.		205,24	
51	BRITISH AMERICAN TOBACCO NIEMEYER B.V.		126,74	131,75
52	CABOT B.V.	wml		149,73
53	CABOT NORIT B.V.		130,75	139,65
54	CARGILL		110,00	159,30
55	CARGILL COCOA & CHOCOLATE		110,00	161,29
56	CELANESE EMULSIONS B.V.		140,84	152,88
57	CEREXAGRI B.V.	wml		151,70
58	CHEMCOM INDUSGTRIES B.V.		114,23	146,26
59	CHEMTURA NETHERLANDS B.V.		126,54	145,11
60	CHEP BENELUX NEDERLAND BV		105,03	134,67
61	CHROMAFLO		113,10	124,53
62	CLIMAX MOLYBDENUM	wml		163,41
63	COCA-COLA ENTERPRISES NEDERLAND BV		137,15	144,37
64	CNC GRONDSTOFFEN		142,15	152,22
65	CODI INTERNATIONAL		105,40	139,04
66	COFFEE AND TEA		126,79	148,45
67	CRODA NEDERLAND B.V	wml		151,72
68	CROWN VAN GELDER PAPIERFABRIEKEN	wml		126,59
69	CURTEC NEDERLAND		109,22	114,75
70	DAMCO NETHERLANDS B.V.		109,27	163,91
71	DANISCO ZAANDAM B.V.		138,78	151,48
72	DE DIENSTEN CAO		107,14	141,62
73	DELI- HTL TABAK MAATSCHAPPIJ B.V.	wml		169,59
74	DEPRON BV		123,22	137,64
75	DR. OETKER NEDERLAND B.V.		123,67	135,70
76	DRANKINDUSTRIE EN GROOTHANDEL IN DRANKEN	wml		128,71
77	DS SMITH PACKAGING BARNEVELD BV	wml		121,50
78	DS SMITH PACKAGING BEDERLAND BV	wml		141,40
79	DSM LIMBURG BV EN BOREALIS PLASTOMERS BV		114,56	131,82
80	DSM SINOCHEM	wml		132,90
81	Du PONT DE NEMOURS	wml		137,10
82	DUCOR PETROCHEMICALS BV	wml		148,78
83	DUYVIS PRODUCTIE B.V.		124,58	145,85
84	DYKA AANVULLENDE AFSPRAKEN ARBEIDSVOORWAARDEN		108,48	140,46
85	EASTMAN CHEMICAL MIDDELBURG B.V.		133,03	144,03
86	ECOLAB PRODUCTION NETHERLANDS BV	wml		145,59
87	ELEMENTIS SPECIALTIES NETHERLANDS		107,73	116,45
88	EMERALD KALAMA CHEMICAL B.V.	wml		142,34
89	ENCI HOLDING B.V. EN ENCI N.V.		121,70	131,99
90	ENEXIS BEDRIJFSPROTOCOL 2009		110,30	173,37
91	ESD-SIC B.V.		137,55	142,39
92	ESKA GRAPHIC BOARD B.V.		104,29	141,92
93	ESSENTRA EXTRUSION B.V.	wml		128,42
94	ETERNIT		106,69	134,66
95	FARM FRITES OUDENHOORN	wml		124,80
96	FERMACELL B.V.		141,49	150,66
97	FIBOR PACKAGING	wml		132,38
98	FORBO FLOORING B.V.	wml		145,25
99	FORBO-NOVILON B.V.		117,20	143,54
100	FRESENIUS HEMOCARE NETHERLANDS B.V.		124,06	136,48

101	FRISIA ZOUT BV		105,72	143,39
102	GASTERRA		127,67	212,78
103	GEMAKSVOEDINGINDUSTRIE		105,25	141,68
104	GIVAUDAN NEDERLAND BV	wml		170,98
105	GRAANBE- EN VERWERKENDE BEDRIJVEN		120,00	131,66
106	GRAFIMEDIA	wml		118,84
107	GROENTEN- EN FRUITVERWERKENDE INDUSTRIE	wml		126,34
108	GROENVOEDERDROGERIJEN		115,11	156,14
109	GULPENER BIERBROUWERIJ BV		118,72	129,00
110	GUNVOR PRETOLEUM ROTTERDAM		113,94	170,91
111	HEINEKEN NEDERLANDS BEHEER		133,16	166,41
112	HELVOET B.V.	wml		102,35
113	HENKEL NEDERLAND BV		105,85	146,17
114	HISWA (HOUTEN EN KUNSTSTOFFEN JACHTBOUW)		101,18	112,27
115	HOUTVERWERKENDE INDUSTRIE		113,46	135,83
116	HUHTAMAKI NEDERLAND BV	wml		136,87
117	HUNTSMAN HOLLAND B.V.		142,19	155,19
118	IAC INTERNATIONAL AUTOMOTIVE COMPONENTS		110,41	127,93
119	ICL FERTILIZER EUROPE C.V.	wml		137,60
120	IMPERIAL TOBACCO JOURE	wml		160,62
121	INEOS STYRENICS NETHERLANDS B.V		123,52	167,60
122	INTERNATIONAL FLAVORS & FRAGRANCES IFF	wml		143,51
123	INTERSNACK NEDERLAND BV		106,58	124,71
124	INTERTASTE B.V.	wml		126,62
125	INTOS	wml		150,86
126	INVISTA (NEDERLAND) BV		132,07	167,00
127	JOHNSON MATTHEY BV		104,82	129,09
128	KALKZANDSTEENINDUSTRIE -/ CELLENBETONINDUSTRIE		100,45	114,30
129	KARTONNAGE- EN FLEXIBELE VERPAKKINGENBEDRIJF		105,00	122,32
130	KATWIJK CHEMIE B.V.		124,67	131,79
131	KEMIRA ROTTERDAM		138,37	149,04
132	KERRY (NL) B.V.		141,26	152,75
133	KISUMA CHEMICALS B.V.	wml		130,50
134	KIVO PLASTIC VERPAKKINGEN TE VOLENDAM		122,18	139,24
135	KONINKLIJKE EUROMA B.V.	wml		129,40
136	KOOPMANS KONINKLIJKE MEELFABRIEKEN BV		121,83	131,52
137	KOPPERT BV EN KOPPERT BEHEER BV	wml		130,90
138	KREHALON INDUSTRIE		101,27	128,47
139	LAMBTON-WESTON/MEIJER VOF	wml		
140	LANTOR B.V.		127,21	137,15
141	LANXESS ELASTOMERS BV	wml		136,16
142	LASSIE B.V.	wml		134,92
143	LAWTER HEXION SPECIALITY CHEMICALS B.V. (MAASTRICHT)		125,03	134,87
144	LENSEN TOPPOINT BV		103,59	107,04
145	LLOYDS REGISTER RAIL EUROPE B.V.	wml		156,25
146	LODERS CROKLAAN B.V.	wml		149,17
147	LOPAREX BV	wml		140,91
148	LUCITE INTERNATIONAL HOLLAND BV	wml		153,73
149	M&T GOUD- EN ZILVERNIJVERHEID	wml		121,58
150	M&T CARROSSERIEBEDRIJF	wml		121,58
151	M&T METAALBEWERKINGSBEDRIJF	wml		121,58
152	MALLINCKRODT MEDICAL B.V.	wml		146,04
153	MARGARINE- EN SPIJSVETINDUSTRIE	wml		122,82
154	MARINE HARVEST STERK BV	wml		112,11
155	MARS FOOD EUROPE C.V.		114,10	152,26
156	MAYR-MELNHOF	wml		122,82
157	MC CAIN FOODS HOLLAND	wml		115,80
158	MELDON PLASTICS B.V.	wml		
159	MENEBA B.V.		121,84	127,31
160	MENEBA WORMERVEER B.V.		112,87	120,22

161	MERCK SHARP & DOHME	wml		189,49
162	METALEKTRO	wml		119,73
163	MEUBELINDUSTRIE EN MEUBILERINGSBEDRIJVEN	wml		
164	MODE- INTERIEUR- TAPIJT- EN TEXTIELINDUSTRIE	wml		124,16
165	MOMENTIVE SPECIALITY CHEMICALS B.V.	wml		157,56
166	MOMENTIVE SPECIALITY CHEMICALS UK LTD		164,13	236,56
167	MONDI HEERLEN B.V.		113,52	129,78
168	MONDI PACKAGING MAASTRICHT		119,12	123,93
169	MOOG B.V.		129,91	168,88
170	MOSA, KONINKLIJKE		121,97	128,20
171	NEDERLANDSE AARDOLIE MAATSCHAPPIJ NAM		131,32	142,18
172	NEDERLANDSE GASUNIE N.V. CAO		124,70	142,64
173	NEDMAG INDUSTRIES MINING MANUFACTURING B.V. CALMAG B.V.		123,42	137,71
174	NESTLE NEDERLAND CAO I		117,67	134,50
175	NIACET BV		124,09	132,18
176	NORTH REFINERY REFINING AND TRADING HOLLAND N.V.		117,74	132,02
177	NUFARM B.V.		139,95	174,94
178	NUPLEX RESINS		133,31	163,48
179	NXP CAO	wml		115,14
	O-I MANUFACTURING NETHERLANDS B.V.O-I SALES AND DISTRIBUTION B.V. EN		128,66	143,44
180	EUROPEAN GROUP B.V.			
181	OCI NITROGEN	wml		136,03
182	OIM BRABANT BV CAO	wml		118,42
183	ORGELBOUWBEDRIJF IN NEDERLAND		101,94	148,19
184	OWASE-BEDRIJVEN	wml		142,59
185	OWENS CORNING VEIL NEDERLAND		133,68	153,27
186	PAPIERFABRIEK SCHUT BV	wml		126,92
187	PAPIERINDUSTRIE	wml		127,23
188	PARENCO B.V.	wml		131,08
189	PARKETVLOERENONDERNEMINGEN		102,52	136,61
190	PEPSICO NEDERLAND B.V.		114,28	142,34
191	PGI NONWOVENS CAO I	wml		129,07
192	PHILIP MORRIS HOLLAND B.V.	wml		166,08
193	PHILIPS	wml		128,81
194	PILLOPAK	wml		124,71
195	PIPELIFE NEDERLAND B.V.		100,41	133,64
196	PLUIMVEEVERWERKENDE INDUSTRIE		115,33	
197	PLUKON POULTRY HOLDING b.v.	wml		120,89
198	POPPIES NEDERLAND B.V.		128,70	139,73
199	PPG COATINGS NEDERLAND B.V.	wml		122,30
200	PPG INDUSTRIES FIBER GLASS CAO I		132,05	137,88
201	PPG INDUSTRIES FIBER GLASS CAO II		179,45	235,52
202	PQ ZEOLITES BV		133,94	152,22
203	PRODUCTIE- EN LEVERINGSBEDRIJVEN CAO	wml		
204	PROMENS DEVENTER BV	wml		125,61
205	PURAC BIOCHEM B.V.	wml		148,33
206	PYROLL WINSCHOTEN		107,47	113,06
207	QUAKER OATS B.V.		112,54	134,07
208	RECTICEL NEDERLAND	wml		127,98
209	RENDAC SON	wml		136,61
210	RENOLIT NEDERLAND B.V.	wml		132,71
211	RIXONA B.V.	wml		122,38
212	ROCKWOOL CAO		123,46	131,42
213	RODENSTOCK BENELUX B.V.	wml		133,43
214	ROSIER NEDERLAND BV	wml		129,64
215	RPC PACKAGING KERKRADE B.V.		118,99	129,60
216	SATURN PETCARE BV		108,55	118,65
217	SCA HYGIENE PRODUCTS GENNEP BV	wml		130,85
218	SCA HYGIENE PRODUCTS HOOGEZAND B.V.		120,11	128,27
219	SCA HYGIENE PRODUCTS SUAMEER	wml		127,70
220	SCHUR FLEXIBLE BENELUX BV	wml		122,57

221	SEKISUI ALVEO B.V.		120,28	133,42
222	SHELL NEDERLAND RAFFINADERIJ EN SHELL NEDERLAND CH		135,07	188,07
223	SIBELCO BENELUX B.V		116,91	134,23
224	SINIAT	wml		137,98
225	SMURFIT KAPPA		126,50	137,00
226	SOCIALE WERKVOORZIENING	wml		
227	SOLIDPACK B.V.	wml		139,60
228	SOLVAY CHEMIE		129,13	141,88
229	SONAC VUREN	wml		138,10
230	STEINZEUG-KERAMO B.V.		121,55	125,59
231	STRUJK FOOD GROUP N.V.	wml		131,71
232	SYNPRODO PRODUKTIE		120,02	128,61
233	TALENS, KONINKLIJKE I		107,34	142,57
234	TANDTECHNIEK	wml		
235	TATA STEEL		128,90	139,45
236	TATE AND LYLE NETHERLANDS B.V.		110,00	168,06
237	TEAM TERMINAL B.V.		105,84	182,47
238	TEIJIN ARAMID	wml		175,08
239	TENNET TSO CAO	wml		139,99
240	TEVA PHARMACHEMIE B.V.		109,94	137,33
241	TIMMERINDUSTRIE		100,81	106,86
242	TOMINGROEP BV	wml		115,60
243	TOTAL LUBRICANTS PLANT BEVERWIJK B.V.		109,78	128,69
244	TROBAS GELATINE BV		127,83	134,21
245	TRONOX PIGMENTS (HOLLAND) B.V.	wml		189,44
246	UCC COFFEE BENELUX		127,44	135,57
247	UMICORE NEDERLAND BV		127,01	138,94
248	VENDOR BV		103,33	135,10
249	VILLEROY BOCH WELLNESS B.V.	wml		127,53
250	VISKO TEEPAK BV		119,57	133,10
251	VLEESWARENINDUSTRIE	wml		127,73
252	VOESTALPINE POLYNORM VAN NIFTRIK BV		100,48	129,06
253	WATERBEDRIJVEN AANGESLOTEN BIJ DE WWB		101,35	132,97
254	YARA SLUISKIL	wml		161,27
255	ZEELAND REFINERY NV		129,46	140,67
256	ZEEPFABRIEK DALLI DE KLOK		112,63	139,99
257	ZEILMAKERIJEN DEKKLEDENVERVAARDIGING DEKKLEDENVERHUUR	wml		
258	SCHEEPSTUIGERIJEN SCHEEPSBENODIGDHEDENHANDEL			
259	ZOETWARENINDUSTRIE		111,70	142,73
	ZUIVELINDUSTRIE I	wml		152,19
BOUWNIJVERHEID				
1	A&O SERVICES B.V.	wml		132,09
2	AFBOUW		119,70	157,56
3	BITUMINEUZE EN KUNSTSTOF DAKBEDEKKINGSBEDRIJVEN		109,76	
4	BOUWNIJVERHEID	wml		160,57
5	COFELY SERVICES CAO	wml		130,31
6	ENERGIE- EN NUTSBEDRIJVEN KABEL EN TELECOM SECTOR CAO	wml		138,95
7	HELLENDE DAKEN		100,42	163,57
8	KESSEL, GEBROEDERS VAN REGULIER		144,57	
9	M&T ISOLATIEBEDRIJF	wml		121,58
10	M&T TECHNISCH INSTALLATIEBEDRIJF	wml		121,58
11	NATUURSTEENBEDRIJF		117,47	
12	PRORAIL		116,14	147,12
13	RAILINFRASTRUCTUUR	wml		130,26
14	SCHILDERS-, AFWERKINGS- EN GLASZETBEDRIJF IN NEDERLAND	wml		163,22
15	SMINK (CAO-SMINK)	wml		121,69
16	WATERBOUW		138,12	158,21

HANDEL EN HORECA			
1	AARDAPPELEN GROENTEN EN FRUIT, DETAILHANDEL IN-	wml	120,85
2	ACTION NON FOOD B.V.	wml	
3	ADRI EN ZOON SCHAAL EN SCHELPIEDIERENHANDEL TE YERSEKE	wml	119,49
4	AIRCRAFT FUEL SUPPLY B.V.		152,41 185,15
5	ALBERT HEIJN LOGISTICS		112,00 134,79
6	ALBRON CP NEDERLAND B.V.		104,95 127,49
7	AMMERAAL BELTECH NEDERLAND BEHEER B.V.		109,74 142,60
8	APOTHEKEN	wml	119,49
9	AUDAX	wml	
10	BANDEN EN WIELENBRANCHE		104,20 109,78
11	BLOEMBOLLEN, GROOTHANDEL IN-	wml	134,11
12	BLOEMEN EN PLANTEN GROOTHANDEL IN-	wml	103,74
13	BOEHRINGER INGELHEIM ANIMAL HEALTH OPERATIONS BV	wml	145,96
14	BOEKHANDEL EN KANTOORVAKHANDEL	wml	
15	BROCACEF HOLDING NV	wml	129,53
16	C en D FOODS (NETHERLANDS) B.V.		100,69 107,61
17	CARGLASS B.V.		104,18 104,88
18	CELAVITA B.V.		105,85 131,78
19	CENTRAAL BOEKHUIS CULEMBORG	wml	130,56
20	CONTRACTCATERINGBRANCHE	wml	130,69
21	DAGRECREATIE	wml	134,18
22	DIBEVO	wml	112,21
23	DIVERSEY NEDERLAND		110,00 142,05
24	DOCMORRIS N.V.	wml	116,76
25	DOE-HET-ZELFBRANCHE	wml	102,75
26	ENERGIE- EN NUTSBEDRIJVEN WENB SECTOR CAO AFVAL EN MILIEUBEDRIJVEN	wml	135,83
27	ETOS B.V. WINKELPERSONEEL VAN		104,42
28	FASHION EN SPORT INRETAIL	wml	110,73
29	GB PLANGE THE NETHERLANDS B.V.	wml	128,05
30	GENENCOR INTERNATIONAL BV		115,70 177,90
31	GROENTEN EN FRUIT GROOTHANDEL IN-		105,00 125,03
32	H.VAN WIJNEN B.V.	wml	100,69
33	HEUVELMAN SOUND AND VISION B.V.	wml	113,00
34	HOCHWALD NEDERLAND B.V.	wml	140,84
35	HORECA- EN AANVERWANTE BEDRIJF	wml	114,45
36	HORECAPRODUCTEN GROOTHANDEL IN-	wml	
37	HORTICOOP B.V.	wml	130,11
38	HOUTHANDEL	wml	119,57
39	IKEA NEDERLAND B.V. EN INTER IKEA SYSTEMS B.V.		102,05 115,65
40	INNOSEEDS B.V.		100,45
41	INTERTEK NEDERLAND B.V.	wml	133,99
42	INTERTEK POLYCHEMLAB BV		114,27 131,58
43	JUMBO LOGISTICS		109,50
44	KAASPAKHUIS, PARTICULIER		103,05 132,20
45	LA PLACE B.V.	wml	121,88
46	LEVENS MIDDELEN, GROOTWINKELBEDRIJVEN VGL		114,25
47	LEVENS MIDDELEN, ZOETWAREN, TABAKSPRODUCTEN EN BAKKERIJPRODUCTEN GROOTHANDEL IN-	wml	111,75
48	LEVENS MIDDELENBEDRIJF		114,25
49	MEDICA EUROPE BV		108,48 122,77
50	MEDIQ N.V.	wml	138,88
51	MONDO MINERALS B.V.	wml	138,55
52	MOTORVOERTUIGENBEDRIJF EN TWEEWIELERBEDRIJF	wml	119,70
53	MUZIEKINSTRUMENTEN EN BLADMUZIEK	wml	112,74
54	OFFSHORE CATERING		118,08
55	OORDT PORTIONPACK B.V. VAN		107,95 117,24
56	PAPYRUS B.V.		117,67 139,59
57	PQ SILICAS B.V.		127,63 162,44
58	RECREATIE		104,95 127,49

56	SLAGERSBEDRIJF		119,44	
57	SMALS BOUWGRONDSTOFFEN B.V.	wml		134,23
58	SONNEBORN REFINED PRODUCTS B.V.		137,13	160,36
59	TANKSTATIONS EN WASBEDRIJVEN	wml		
60	TECHNISCHE GROOTHANDEL		103,64	117,48
61	TEXTIELGOEDEREN EN AANVERWANTE ARTIKELEN GROOTHANDEL IN	wml		114,56
62	TILBURG HOLDING B.V., VAN	wml		110,03
63	UNITED DUTCH BREWERIES BV		104,22	154,91
64	UNIVAR ZWIJNDRECHT N.V.		124,19	127,11
65	Van DIJK EDUCATIE BV CAO	wml		136,43
66	VLAKGLAS, GLASBEWERKINGS- EN GLAZENIERSBEDRIJF, GROOTHANDEL		110,49	115,30
67	VLEESSECTOR	wml		125,27

VERVOER EN COMMUNICATIE

1	ADIDAS LOGISTIC SERVICES MOERDIJK MAASVLAKTE		118,85	148,51
2	APM TERMINALS MAASVLAKTE II B.V. CAO 2014-2017		122,16	166,10
3	AQUABUS B.V.		114,43	175,99
4	AVIAPARTNER BV		102,60	112,76
5	BEROEPSGOEDERENVERV. OVER DE WEG/VERHUUR VAN MOBIELE KRANEN		106,36	134,63
6	BESLOTEN BUSVERVOER		106,78	120,99
7	BINNENSCHIEPVAART	wml		
8	BIOSCOOPBEDRIJF	wml		100,88
9	CHEMGAS SHIPPING BV	wml		132,53
10	COSCO CONTAINER LINES (NETHERLANDS) B.V. EN CROSS-OCEAN B.V.		111,84	141,34
11	DB SCHENKER RAIL NEDERLAND B.V.		112,89	142,85
12	DHL EXPRESS NEDERLAND		103,08	118,03
13	DHL LOGISTICS NEDERLAND		101,42	132,84
14	DIRKZWAGER'S COASTAL & DEEP SEA PILOTAGE BV		160,43	
15	DNATA	wml		102,20
16	DSV SOLUTIONS B.V.	wml		132,32
17	ECT	wml		138,80
18	ERICSSON BROADCAST SERVICES	wml		117,25
19	ETOS DISTRIBUTIE & LOGISTIEK BV / HOOFDKANT- ETOS BV	wml		122,59
20	EUROPEES MASSAGOED-OVERSLAGBEDRIJF, EMO		129,14	172,19
21	FAIRSTAR HEAVY TRANSPORT NV		163,16	207,62
22	GOEDERENVERVOER NEDERLAND		105,00	131,32
23	GRONINGEN AIRPORT EELDE NV	wml		136,81
24	GVB		131,54	158,60
25	HANDELSVAART		126,33	148,39
26	HAVENBEDRIJF ROTTERDAM		101,74	133,81
27	HTM-CAO		115,05	154,48
28	IGMA		159,94	
29	KLM GRONDPERSONEEL		104,35	128,98
30	KONINKLIJKE KPN N.V.	wml		135,12
31	KONINKLIJKE VAN DER WEES WATERTRANSPORTEN BV	wml		
32	KRAMER TERMINALS SERVICES B.V.		113,41	140,40
33	LOODSWEZEN B.V. NEDERLANDS		101,74	131,41
34	Maas INTERNATIONAL BENELUX	wml		135,78
35	MAASTRICHT AACHEN AIRPORT	wml		116,54
36	MAASTRICHT HANDLING SERVICES	wml		116,54
37	MAERSK BENELUX B.V.	wml		139,44
38	MAERSK SHIP MANAGEMENT BV		151,96	197,24
39	MARFO B.V.		100,02	130,47
40	MENZIES WORLD CARGO (NEDERLAND) B.V.	wml		128,31
41	NEP BROADCAST SERVICES		106,56	118,40
42	NOORDGASTRANSPORT B.V.		138,24	148,84
43	NS / NEDERLANDSE SPOORWEGEN		116,17	117,95
44	OMROEPPERSONEEL	wml		102,58
45	OPENBAAR VERVOER	wml		123,40
46	OVET PERSONEEL IN DE STUWADOORS EN TECHNISCHE DIENST		146,05	206,47

47	POSTKANTOREN BV		106,10	124,51
48	POSTNL CAO VOOR POSTBEZORGERS	wml		105,86
49	POSTNL CAO VOOR POSTNL		103,81	126,34
50	POSTNL VOOR ZATERDAGBESTELLERS		108,59	134,18
51	POSTVERSPREIDERS	wml		
52	RAIL SERVICE CENTER ROTTERDAM B.V.		103,84	162,65
53	REDERIJ T. MULLER		138,19	
54	ROTTERDAM-ANTWERPEN PIJPLEIDING (NEDERLAND) NV		163,08	189,65
55	SCA LOGISTICS		109,83	214,36
56	SCHIPHOL NEDERLAND B.V.		120,64	149,92
57	SECURCASH		100,55	116,72
58	SELEKTVRACHT		110,55	132,89
59	SLEEDIENST ADRIAAN KOOREN		114,72	
60	SMIT HARBOUR TOWAGE ROTTERDAM B.V.		148,40	
61	SMIT TAK VARENDE MAANDLONERS VML		139,59	151,74
62	SPLIETHOFF BEHEER	wml		147,22
63	STENA LINE STEVEDORING B.V.		190,01	
64	STUWADOORSBEDRIJF VAN ROOIJ BV CAO	wml		
65	SVITZER OCEAN TOWAGE CAO		120,31	132,76
66	TARBIT TANKERS SERVICES B.V.		120,38	157,33
67	TAXIVERVOER		112,04	127,87
68	TERSCHELLINGER STOOMBOT MAATSCHAPPIJ		132,89	155,10
69	TESO, TEXELS EIGEN STOOMBOT ONDERNEMING	wml		
70	THYSSENKRUPP VEERHAVEN B.V. BISON		105,49	
71	UITGEVERIJBEDRIJF	wml		130,88
72	UNILASH B.V.		143,98	175,04
73	UNIPOINT MULTIPURPOSE TERMINALS B.V.		119,17	156,18
74	UTI NEDERLAND B.V.	wml		135,23
75	VEROCOG		122,03	136,76
76	VOLKER WESSELS TELECOM B.V.	wml		129,15
77	VROON OFFSHORE SERVICES BV CAO ZEEVARENDEN		111,95	161,89
78	VROON SHIP MANAGEMENT BV		135,61	156,99
79	WAGENBORG PASSAGIERSDIENSTEN		142,23	149,25

ZAKELIJKE DIENSTVERLENING

1	ABAB Groep B.V.	wml		134,01
2	ABN-AMRO	wml		111,08
3	ACHMEA B.V.		112,81	120,34
4	ACTOR BUREAU VOOR SECTORADVIES CAO	wml		141,13
5	AEGON NEDERLAND N.V.		102,57	146,51
6	ALTAJO B.V.	wml		115,36
7	ANWB	wml		109,50
8	APG GROEP CAO		127,88	150,44
9	ARCADIS CAO		119,84	155,16
10	ARCHITECTENBUREAUS	wml		125,03
11	ASPEN OSS		100,39	123,82
12	ATRADIUS NEDERLAND		111,86	167,75
13	AZL N.V.	wml		135,96
14	BANKEN CAO		104,85	128,52
15	BEVEILIGING	wml		
16	BEVEILIGING, PARTICULIERE		106,80	121,77
17	BILTHOVEN BIOLOGICALS		105,65	130,96
18	BLUE CIRCLE		100,18	143,12
19	BLUE SKY GROUP	wml		125,88
20	BRAVEHEART SHIPPING BV		150,47	300,73
21	BV 18K	wml		119,70
22	CHEVRON ORONITE TECHNOLOGY BV		126,64	158,30
23	CINOP	wml		117,10
24	CONTRACTING NL BV	wml		
25	COOPERATIEVE VGZ		112,46	118,62

26	CTW-ANTEAGROUP		112,08	151,10
27	DELTA LLOYD NV	wml		128,33
28	DEUTSCHE BANK IN NEDERLAND	wml		127,86
29	DIENST LANDBOUWKUNDIG ONDERZOEK (DLO) STICHTING	wml		124,90
30	DIERENARTSPRAKTIJKEN	wml		130,53
31	DIRKZWAGER FINANCIAL SERVICES BV		109,12	136,45
32	DISHMAN NETHERLANDS B.V.		121,32	144,43
33	DPA FLEX PROFESSIONALS	wml		227,69
34	DSM NL SERVICES B.V.		109,94	157,06
35	DUBOIS EN CO. REGISTERACCOUNTANTS EN VAN TUNEN EN PARTNERS	wml		121,13
36	EUROFINES AGRO TESTING WAGENINGEN		128,33	134,24
37	EVENEMENTEN- EN HORECABEVEILIGINGSBRANCHE		120,26	
38	FLORA HOLLAND	wml		147,41
39	FUJICOLOR BENELUX B.V.	wml		103,14
40	GENPACT NL B.V.		118,17	147,49
41	GEZONDHEIDSDIENSTEN VOOR DIEREN		104,72	132,51
42	GRONTMIJ CAOS	wml		107,71
43	GWK TRAVELEX N.V.	wml		136,45
44	HAL BEHEER BV		207,03	282,89
45	HEINEKEN GROUP B.V.		143,26	168,54
46	HFP OFFSHORE		165,47	236,44
47	HOVENIERSBEDRIJF IN NEDERLAND	wml		127,58
48	INCLUSIEF GROEP NV	wml		114,88
49	ING	wml		
50	ING-BANK	wml		
51	ISA HTV BV	wml		
52	JAARBEURS VERENIGING KONINKLIJKE NEDERLANDSE		107,26	112,62
53	JUMBO CREW SERVICES B.V.		127,93	143,52
54	KEMA		118,81	174,72
55	Mn SERVICES N.V.	wml		155,03
56	MOVARES NEDERLAND B.V.		119,24	152,62
57	NBBU VASTE MEDEWERKERS UITZENDBUREAUS	wml		113,89
58	NEDERLANDSE ALGEMENE KEURINGSDIENST VOOR ZAAIGOED EN POOTGROND VAN LANDBOUWGEWASSEN (NAK)		112,80	133,29
59	NIC GROEP		120,43	146,57
60	NIZO FOOD RESEARCH		129,02	161,27
61	ODV MARITIEM BV		105,32	108,93
62	ONDERZOEKINSTELLINGEN CAO	wml		122,69
63	ONSTREAM PROJECT SERVICES B.V.		177,66	196,10
64	ORSIMA		127,42	128,56
65	OSG CAO 2013		104,14	122,95
66	PANTEIA B.V.		100,12	122,50
67	PGGM		110,40	136,42
68	PHARMACEUTICAL RESEARCH ASSOCIATES GROUP		109,48	137,39
69	PROFCORE		102,20	108,31
70	RABO VASTGOEDGROEP		102,33	146,17
71	RABOBANK	wml		106,49
72	RBS NEDRLAND CAO	wml		144,97
73	REISBRANCHE	wml		115,09
74	SCHOONMAAK- EN GLAZENWASSERSBEDRIJF	wml		125,22
75	SIGNBEDRIJVEN	wml		
76	SITECH SERVICES B.V.		116,66	134,30
77	SMILDE FERBINE		103,99	127,94
78	SNS REAAL	wml		114,22
79	STAMICARBON B.V.		139,28	174,76
80	STATE STREEET BANK EUROPE LIMITED AMSTERDAM BRANCH		129,26	231,10
81	TENTOONSTELLINGSBEDRIJVEN		100,20	119,19
82	VERENIGDE BEDRIJVEN VANDERVALK+DE GROOT B.V.	wml		120,00
83	VERVOERSTEAM B.V.		119,64	145,29
84	VERVOERSTEAM NEDERLAND B.V.		119,64	145,29
85	VERZEKERINGSBEDRIJF BINNENDIENST	wml		128,06

86	VISAFSLAG URK		103,13	140,07
87	VVV	wml		129,08
88	WELTEN	wml		130,11
89	WIAL		103,72	109,87
90	WOONDIENSTEN		117,16	139,47
OVERIGE DIENSTVERLENING				
1	ABVAKABO FNV		114,23	130,55
2	ALGEMENE ONDERWIJSBOND AOb-FNV BONDGENOTEN		102,78	121,00
3	AMBULANCEZORG	wml		118,53
4	ASTMA FONDS LONGSTICHTING		116,43	132,23
5	BEROEPSONDERWIJS EN VOLWASSENENEDUCATIE, BVE	wml		123,34
6	BESTUURDERS PO 2013		306,61	388,38
7	BESTUURDERS VO		386,90	406,24
8	BIBLIOTHEKEN, OPENBARE		101,03	125,55
9	CARRE, EXPLOITATIEMAATSCHAPPIJ THEATER	wml		120,23
10	CBR, STICHTING CENTRAAL BUREAU RIJVAARDIGHEIDSBEWIJZEN		120,23	122,41
11	CDA IN DIENST VOOR DE STICHTING PERSONEELSDIENSTEN		114,54	137,22
12	CDA, PERSONEEL IN DIENST VAN HET CDA		109,17	130,85
13	CHRISTELIJK NATIONAAL VAKVERBOND	wml		126,44
14	CIZ	wml		117,04
15	CNV DIENSTENBOND	wml		133,10
16	CNV ONDERWIJS		112,36	134,63
17	CNV VAKCENTRALE CAO 2014		100,33	161,97
18	CNV VAKMENSEN		116,96	136,86
19	CONSUMENTENBOND		115,77	140,18
20	CONTRACTSPELERS BETAALD VOETBAL	wml		
21	CREMATORIA		113,68	120,38
22	DAGATTRACTIEBEDRIJF CAO	wml		111,94
23	DEFENSIE-PERSONEEL	wml		116,18
24	DEKRA CERTIFICATION B.V.	wml		138,74
25	DIERENPARK EMMEN	wml		
26	FNV-ORGANISATIES		118,91	135,16
27	FOKUS EXPLOITATIE, STICHTING	wml		121,39
28	GEESTELIJKE GEZONDHEIDSZORG (GGZ)	wml		123,73
29	GEHANDICAPTENZORG	wml		118,79
30	GEMEENTE-AMBTENAREN	wml		123,54
31	GEZONDHEIDSCENTRA		101,73	128,67
32	GOLF BRANCHE	wml		
33	GVO en HVO CAO		154,96	181,18
34	HARTMAN PRODUCTIE & EVENEMENTENSERVICE BV	wml		
35	HAS KENNISTRANSFER EN BEDRIJFSOPLEIDINGEN		105,71	153,46
36	HET MUZIEKTHEATER	wml		136,62
37	HOGER BEROEPSONDERWIJS		103,86	134,01
38	HOME BASE SUPPORT APELDOORN	wml		110,51
39	HUISARTS IN DIENST BIJ EEN HUISARTS HIDHA		330,91	428,29
40	HUISARTSENZORG	wml		122,11
41	INTERNATIONAL SALES PROMOTION EN HOSPITALITY SERVICES ISP HS		102,00	
42	JEUGDZORG	wml		133,22
43	KAPPERSBEDRIJF		100,90	
44	KENNISCENTRA BEROEPSONDERWIJS BEDRIJFSLEVEN	wml		
45	KINDEROPVANG VOOR KINDERCENTRA EN GASTOUDERBUREAUS	wml		123,67
46	KLM FLIGHT ACADEMY TE EELDE		111,02	137,02
47	KUNSTEDUCATIE	wml		117,55
48	METROPOLE ORKEST 2014 CAO		106,00	117,78
49	MO-ZAAK 2014-2015	wml		113,60
50	MUSEUM CAO	wml		131,32
51	NEDERLANDS HORECA GILDE (NHG CAO)	wml		134,39
52	NEDERLANDS INSTITUUT VOOR BEELD EN GELUID		117,71	130,79
53	NEDERLANDSE UNIVERSITEITEN	wml		120,84

54	NEDERLANDSE LOTERIJ ORGANISATIE		134,61	168,47
55	NEDERLANDSE PODIA	wml		116,75
56	NETHERLANDS SCHOOL OF PUBLIC HEALTH AND OCCUPATIONAL HEALTH		102,65	111,44
57	NWBC voor de KUNSTSTOF- EN RUBBERINDUSTRIE	wml		121,66
58	OBT		108,38	127,18
59	ONDERWIJSADVIESBUREAUS CAO	wml		118,01
60	ONS MIDDELBAAR ONDERWIJS	wml		122,17
61	ORKESTEN, NEDERLANDSE		154,96	212,28
62	POLITIE-PERSONEEL	wml		139,23
63	PRIMAIR ONDERWIJS	wml		138,63
64	PROVINCIES	wml		120,62
65	PUBLIEKRECHTELIJKE BEDRIJFSORGANISATIE	wml		129,55
66	RECLASSERING		105,13	126,72
67	REFORMATORISCH PRIMAIR ONDERWIJS	wml		115,79
68	RIJKSPERSONEEL		100,33	124,37
69	SANQUIN BLOEDVOORZIENING	wml		117,26
70	SBB		101,74	114,95
71	SLO CAO 2013		126,20	172,69
72	SNV NEDERLAND		109,23	160,70
73	SOCIALE VERZEKERINGSBANK		106,56	130,17
74	SPORT		100,25	124,58
75	SPORTVERENIGINGEN		101,95	148,62
76	STICHTING CJG RIJNMOND TE ROTTERDAM	wml		126,46
77	STICHTING CLINICLONWS NEDERLAND	wml		122,71
78	STICHTING GREENPEACE COUNCIL		102,12	165,48
79	STICHTING MAASTRICHT SCHOOL OF MANAGEMENT	wml		160,10
80	STICHTING MUZIEKCENTRUM VAN DE OMROEP		101,93	113,25
81	STICHTING ONDERSTEUNING TWEDE KAMERFRACTIE PARTIJ VAN DE ARBEID	wml		109,39
82	STICHTING STEDELIJK MUSEUM AMSTERDAM (SSMA)		118,04	131,35
83	TEXTIELVERZORGING	wml		109,09
84	THEATER EN DANS		103,33	124,55
85	UITVAARTBRANCHE	wml		132,58
86	UITVOERINGSINSTITUUT WERKNEMERSVERZEKERINGEN (UWV)	wml		130,36
87	UNIVERSITAIR MEDISCHE CENTRA		104,87	111,70
88	UNIVERSITEIT NYENRODE BV	wml		116,97
89	VERMO	wml		112,42
90	VERPLEEG-, VERZORGINGSTEHUIZEN EN THUISZORG	wml		107,24
91	VOEDINGSCENTRUM NEDERLAND STICHTING		100,33	124,37
92	VOORTGEZET ONDERWIJS	wml		122,17
93	WELZIJN EN MAATSCHAPPELIJKE DIENSTVERLENING	wml		133,10
94	WERKGEVERSVERENIGING ADVIESORGANISATIE VOOR ONDERWIJS EN VOOR ONDERWIJS EN JEUGD	wml		118,66
95	WIJGULA CAO	wml		
96	ZELFSTANDIGE KLINIEKEN NEDERLAND		104,15	131,60
97	ZIEKENHUIZEN	wml		118,46

III Paragraaf 3.2.1 uit rapport 2015 gecorrigeerd

3.2.1 Cao's met een aanloopschaal

In 142 cao's is een aanloopschaal opgenomen. In tabel 5 is de spreiding van de laagste schaalbedragen in de aanloopschalen weergegeven.

In 60 cao's (42%) is het laagste schaalbedrag in de aanloopschaal gelijk aan het wml. Nadat werknemers voldoende ervaring hebben opgedaan stromen zij door naar de reguliere schaal. In tabel 5 is voor deze 60 cao's de doorgroei in de reguliere schaal weergegeven. In 18 van deze cao's (30%) liggen de doorgroeimogelijkheden in de reguliere schaal tussen 100 en 120% van het wml, in de overige 42 cao's (70%) kan het loon in de reguliere schaal doorgroeien tot een niveau boven 120% van het wml.

Tabel 5 Spreiding van de hoogste schaalbedragen in de reguliere schaal voor alleen die cao's met een aanloopschaal op wml-niveau (N=60)

	reguliere schaal
intervallen:	
100% wml	1
100-105% wml	2
105-110% wml	4
110-115% wml	5
115-120% wml	6
>120% wml	42
totaal	60

In 70 van de 142 cao's (49%) ligt het laagste cao-loon in de aanloopschaal tussen 100 en 120% van het wml. In onderstaande tabel is voor deze 70 cao's de doorgroei in de reguliere schaal weergegeven. In 3 cao's (4%) kan het loon van werknemers doorgroeien tot maximaal 120% van het wml. In 67 cao's (96%) is doorgroei in de reguliere schaal tot boven de 120% van het wml mogelijk.

Tabel 6 Spreiding van de hoogste schaalbedragen in de reguliere schaal voor alleen die cao's met een aanloopschaal tussen 100-120% van het wml (N=70)

	reguliere schaal
intervallen:	
100% wml	-
100-105% wml	1
105-110% wml	-
110-115% wml	1
115-120% wml	1
>120% wml	67
totaal	70

