

CONTROLEVERKLARING VAN DE ONAFHANKELIJKE ACCOUNTANT

Deze controleverklaring is afgegeven ten behoeve van het ministerie van Binnenlandse Zaken en Koninkrijksrelaties.

Aan: het bestuur van Vereniging GroenLinks te Utrecht.

Ons oordeel

Wij hebben de in deze verantwoording 'Vereniging GroenLinks Wet financiering politieke partijen 2018' opgenomen financiële verantwoording GroenLinks (pagina 7 en 8) en de overzichten (pagina 9 tot en met 20) van Vereniging GroenLinks te Utrecht gecontroleerd.

Naar ons oordeel geven:

- de financiële verantwoording 2018 (artikel 25, eerste lid, onder a) en de daarin opgenomen rekening van kosten en opbrengsten (artikel 26 onder c);
- het overzicht van de bijdrage van in totaal € 4.500 of meer die de partij in dat kalenderjaar van een geveer heeft ontvangen, met daarbij de gegevens die op grond van artikel 21, eerste lid, van de Wet financiering politieke partijen zijn geregistreerd (artikel 25, eerste lid, onder b); en
- het overzicht van de schulden van € 25.000 of meer, met daarbij de gegevens die op grond van artikel 21, derde lid, van de Wet financiering politieke partijen zijn geregistreerd (artikel 25, eerste lid, onder c), een getrouw beeld.

Oranje Nassaulaan 1
1075 AH Amsterdam
Postbus 53028
1007 RA Amsterdam

Telefoon 020 571 23 45
E-mail info@dubois.nl
www.dubois.nl
KvK nummer 34374865


Tevens zijn wij van oordeel dat het in de verantwoording opgenomen overzicht omtrent het ledental van de politieke partij en, indien van toepassing, van de aangewezen politieke jongerenorganisatie, conform artikel 26, onder d van de Wet financiering politieke partijen, juist is.

Wij zijn van oordeel dat de partij de aan de subsidie verbonden verplichtingen heeft nageleefd en dat de financiële verantwoording en de overzichten voldoen aan de bij of krachtens de Wet financiering politieke partijen gestelde voorschriften.

De basis van ons oordeel

Wij hebben de financiële verantwoording en de overzichten 2018 van Vereniging GroenLinks te Utrecht gecontroleerd. Overeenkomstig artikel 25, eerste lid onder a tot en met c, en artikel 26, onder c tot en met e, van de Wet financiering politieke partijen bestaat de gecontroleerde (financiële) informatie uit:

- de financiële verantwoording over 2018 met daarin een weergave van de (financiële) informatie, die op grond van artikel 20 van de Wet financiering politieke partijen in de administratie is opgenomen.



De financiële verantwoording omvat tevens:

- een volgens de normen van het maatschappelijk verkeer als aanvaardbaar beschouwde rekening van kosten en opbrengsten met bijbehorende toelichting, van belang zijnde voor de vaststelling van de subsidie;
- een opgave van de voor de vaststelling van de subsidie van belang zijnde gegevens omtrent het ledental van de politieke partij en van de aangewezen jongerenorganisatie;
- de financiële verantwoording wordt vergezeld van een activiteitenverslag;
- een overzicht van de bijdrage van in totaal € 4.500 of meer die de partij in het kalenderjaar van een gever heeft ontvangen, met daarbij de gegevens die op grond van artikel 21, eerste lid, van de Wet financiering politieke partijen zijn geregistreerd;
- een overzicht van de schulden van € 25.000 of meer, met daarbij de gegevens die op grond van artikel 21, derde lid, van de Wet financiering politieke partijen zijn geregistreerd.

Andere Informatie

De financiële verantwoording omvat andere informatie, die bestaat uit:

- het activiteitenverslag Vereniging GroenLinks;
- de bijlagen.

Op grond van onderstaande werkzaamheden zijn wij van mening dat de andere informatie met de financiële verantwoording en overzichten verenigbaar is en geen materiële afwijkingen bevat.

Wij hebben de andere informatie gelezen en hebben op basis van onze kennis en ons begrip, verkregen vanuit de controle of anderszins, overwogen of de andere informatie materiële afwijkingen bevat.

Met onze werkzaamheden hebben wij voldaan aan de vereisten in de Nederlandse Standaard 720. Deze werkzaamheden hebben niet dezelfde diepgang als onze controlewerkzaamheden bij de financiële verantwoording en overzichten.

Het bestuur is verantwoordelijk voor het opstellen van de andere informatie, waaronder het activiteitenverslag van de Verantwoording Vereniging GroenLinks Wet Financiering Politieke Partijen en de bijlagen in overeenstemming met de Wet financiering politieke partijen.

Beperking in gebruik en verspreidingskring

De verantwoording Vereniging GroenLinks Wet Financiering Politieke Partijen is opgesteld voor het ministerie van Binnenlandse Zaken en Koninkrijksrelaties met als doel Vereniging GroenLinks in staat te stellen te voldoen aan de rapportageverplichtingen in het kader van de Wet Financiering Politieke Partijen. Hierdoor is de verantwoording mogelijk niet geschikt voor andere doeleinden. Onze controleverklaring is derhalve uitsluitend bedoeld voor Vereniging GroenLinks en het ministerie van Binnenlandse Zaken en Koninkrijksrelaties en dient niet te worden verspreid aan of te worden gebruikt door anderen. Ons oordeel is niet aangepast als gevolg van deze aangelegenheid.



Verantwoordelijkheden van het bestuur voor de financiële verantwoording en overzichten

Het bestuur is verantwoordelijk voor het opstellen van de financiële verantwoording en de overzichten in overeenstemming met de voorwaarden zoals gesteld in de Wet Financiering Politieke Partijen. Het bestuur is tevens verantwoordelijk voor een zodanige interne beheersing die het bestuur noodzakelijk acht om het opstellen van de financiële verantwoording en de overzichten mogelijk te maken zonder afwijkingen van materieel belang als gevolg van fraude of fouten.

De toezichtsraad is verantwoordelijk voor het uitoefenen van toezicht op het proces van financiële verslaggeving van de organisatie.

Onze verantwoordelijkheid voor de controle van de financiële verantwoording en overzichten

Onze verantwoordelijkheid is het zodanig plannen en uitvoeren van een controleopdracht dat wij daarmee voldoende en geschikte controle-informatie verkrijgen voor het door ons af te geven oordeel.

Onze controle is uitgevoerd met een hoge mate maar geen absolute mate van zekerheid waardoor het mogelijk is dat wij tijdens onze controle niet alle materiële fouten en fraude ontdekken.

Afwijkingen kunnen ontstaan als gevolg van fraude of fouten en zijn materieel indien redelijkerwijs kan worden verwacht dat deze, afzonderlijk of gezamenlijk, van invloed kunnen zijn op de economische beslissingen die gebruikers op basis van deze financiële verantwoording en overzichten nemen. De materialiteit beïnvloedt de aard, timing en omvang van onze controlewerkzaamheden en de evaluatie van het effect van onderkende afwijkingen op ons oordeel.

Wij hebben deze accountantscontrole professioneel kritisch uitgevoerd en hebben waar relevant professionele oordeelsvorming toegepast in overeenstemming met de Nederlandse controlestandaarden en de Regeling financiering politieke partijen, ethische voorschriften en de onafhankelijkheidseisen.



Onze controle bestond onder andere uit:

- het identificeren en inschatten van de risico's dat de financiële verantwoording en overzichten afwijkingen van materieel belang bevat als gevolg van fouten of fraude, het in reactie op deze risico's bepalen en uitvoeren van controlewerkzaamheden en het verkrijgen van controle-informatie die voldoende en geschikt is als basis voor ons oordeel. Bij fraude is het risico dat een afwijking van materieel belang niet ontdekt wordt groter dan bij fouten. Bij fraude kan sprake zijn van samenspanning, valsheid in geschrifte, het opzettelijk nalaten transacties vast te leggen, het opzettelijk verkeerd voorstellen van zaken of het doorbreken van de interne beheersing;
- het verkrijgen van inzicht in de interne beheersing die relevant is voor de controle met als doel controlewerkzaamheden te selecteren die passend zijn in de omstandigheden. Deze werkzaamheden hebben niet als doel om een oordeel uit te spreken over de effectiviteit van de interne beheersing van de organisatie;
- het evalueren van de geschiktheid van de gebruikte grondslagen voor het opstellen van de financiële verantwoording en overzichten;
- het evalueren van de presentatie, structuur en inhoud van de financiële verantwoording en overzichten en de daarin opgenomen toelichtingen; en
- het evalueren of de financiële verantwoording en overzichten de onderliggende transacties en gebeurtenissen zonder materiële afwijkingen weergeeft.



Wij communiceren met de toezichtsraad onder andere over de geplande reikwijdte en timing van de controle en over de significante bevindingen die uit onze controle naar voren zijn gekomen, waaronder eventuele significante tekortkomingen in de interne beheersing.

Amsterdam, 18 juni 2019



GROENLINKS

Verantwoording Vereniging GroenLinks Wet Financiering Politieke Partijen 2018

Inhoudsopgave:	Pagina
Activiteitenverslag Vereniging GroenLinks	1
Financiële verantwoording GroenLinks	7
Verplichtingen Vereniging GroenLinks	9
Bijdragen GroenLinks	10
Eigen Vermogen GroenLinks	19
Ledenaantallen Vereniging GroenLinks en Dwars	20
Bijlagen	
1. Financiële verantwoording Wetenschappelijk Bureau GroenLinks	21
2. Financiële verantwoording Dwars	22
3. Verplichtingen Wetenschappelijk Bureau GroenLinks	23
4. Verplichtingen Dwars	24
5. Verplichtingen GroenLinks in de Europese Unie	25
6. Eigen Vermogen Wetenschappelijk Bureau GroenLinks	26
7. Eigen Vermogen Dwars	27
8. Bijdragen Wetenschappelijk Bureau GroenLinks	28
9. Bijdragen Dwars	29
10. Bijdragen GroenLinks in de Europese Unie	30
Activiteitenverslag Dwars	31
Activiteitenverslag Wetenschappelijk Bureau GroenLinks	34

Financieel verslag bij de aanvraag tot vaststelling van de subsidie op grond van de "Wet financiering politieke partijen" over 2018

Het financieel verslag omvat volgens de normen die in het maatschappelijk verkeer als aanvaardbaar worden beschouwd een rekening van de kosten en opbrengsten met bijbehorende toelichting van belangzijnde voor de vaststelling van de subsidie.

De verstrekte subsidie bestaat uit drie delen:

- Algemene deel
- Politiek Wetenschappelijk deel, verantwoording in bijlage 1
- Deel voor de politieke jongeren organisatie, verantwoording in bijlage 2

De rekening van kosten en opbrengsten volgt een separate indeling voor subsidiabele baten/lasten. Opgemerkt wordt dat deze rekening niet alle kosten en opbrengsten van GroenLinks als geheel weergeeft. Hiervoor wordt verwezen naar de jaarrekening.

Algemene deel

De kosten die hieronder vermeld worden, zijn voor de afdeling
Campagne en Communicatie

	Begroot	Werkelijk
	€	€
	Kosten	Kosten
Personeelskosten	593.363	622.181
Diensten partijbureau	50.000	310.531
Kantoorkosten	85.000	80.453
Activiteiten- en publiciteitskosten	1.409.000	754.340
Ledenblad	12.000	-
Politieke vormings- en scholingsactiviteiten	147.966	93.837
	<u>2.297.329</u>	<u>1.861.342</u>

De totale verantwoorde inkomsten van de Vereniging GroenLinks zijn als volgt opgebouwd:

	€	€
	Opbrengsten	Opbrengsten
Abonnementen ledenblad	-	-
Advertenties ledenblad	-	-
Overige baten	15.000	18.050
	<u>15.000</u>	<u>18.050</u>

De overige baten zijn opbrengst trainingen van de GroenLinks academie

Saldo verantwoorde uitgaven en inkomsten	<u>2.282.329</u>	<u>1.843.292</u>
--	------------------	------------------

Politiek-wetenschappelijk deel

De Vereniging GroenLinks heeft voor de toepassing van de "Wet financiering politieke partijen" de Stichting Wetenschappelijk Bureau GroenLinks als politiek wetenschappelijk instituut aangeduid.

Het doorgestorte bedrag aan subsidie bedraagt € 312.021

Deel voor de politieke jongerenorganisatie

De Vereniging GroenLinks heeft voor de toepassing van de "Wet financiering politieke partijen" de Vereniging Dwars als politieke jongerenorganisatie aangeduid.

Het doorgestorte bedrag aan subsidie bedraagt € 161.586

Kosten

	Begroot	Werkelijk
<u>Personeelskosten afd. Campagne</u>	€	€
Lonen en salarissen (incl sociale lasten)	593.363	622.181
Reis- en verblijfskosten	-	-
	<u>593.363</u>	<u>622.181</u>
<u>Diensten partijbureau</u>		
Diensten partijbureau	50.000	310.531
	<u>50.000</u>	<u>310.531</u>

De kosten voor "Diensten partijbureau" bestaan uit een toerekening van uitgaven voor de receptie, ledenadministratie, financiën en personeelszaken aan de te onderscheiden onderdelen zoals afdeling Campagne, Ledenblad, Stichting Wetenschappelijk Bureau, etc. De kosten die in deze afdelingen verantwoord worden, zijn bijvoorbeeld huur, telefoonkosten, kopieerkosten en automatiseringkosten. Deze doorbelasting is gebaseerd op het gemiddeld aantal FTE in 2008 van het Landelijk Bureau.

In 2018 is meer personeel ingezet ten behoeve van campagnes dan begroot. Dit heeft te maken met de campagnes voor de gemeenteraadsverkiezingen 2018 en de provinciale staten verkiezingen 2019

	€	€
<u>Kantoorkosten</u>		
Drukkosten	-	-
Automatiseringskosten	85.000	80.453
	<u>85.000</u>	<u>80.453</u>

Onder de automatiseringskosten vallen uitgaven ten behoeve van het beheer van de website

	€	€
<u>Activiteiten- en publiciteitskosten</u>		
Totaal:	1.409.000	754.340
	<u>1.409.000</u>	<u>754.340</u>

Onder de activiteiten- en publiciteitskosten vallen diverse projecten van afdeling campagne. Het grootste Project met € 297.000 aan kosten in 2018 is de campagne voor de provinciale statenverkiezingen 2019. Andere activiteiten zijn de gemeenteraadsverkiezingen 2018 ad € 257.700 en het congres 2018 ad € 126.700,-

	€	€
<u>Ledenblad</u>		
Lonen en salarissen	-	-
Reis en verblijfskosten	-	-
Diensten bureau	-	-
Drukkosten	-	-
Portokosten	-	-
Illustraties	-	-
Redactie	-	-
Digitaal magazine	12.000	-
	<u>12.000</u>	<u>-</u>

	€	€
<u>Politieke vormings- en scholingsactiviteiten</u>		
Lonen en salarissen	39.466	79.909
Reis en verblijfskosten	-	-
Diensten bureau	-	-
trainingen	108.500	93.837
	<u>147.966</u>	<u>173.746</u>

Onder politieke vormings- en scholingsactiviteiten staan de uitgaven voor de academie verantwoord. Bij lonen en salarissen staan de uitgaven van 2 medewerkers verantwoord. In de begroting was rekening gehouden met salariskosten van 1 medewerker.

TOTAAL UITGAVEN AFDELINGEN CAMPAGNE EN COMMUNICATIE GROENLINKS	<u>2.297.329</u>	<u>1.941.251</u>
---	------------------	------------------

Nr	Naam	adres	Postcode	Plaats	Omschrijving	hoopse schuld	Toelichting
<p>Totaaloverzicht schulden >25.000 euro aangegaan door de Vereniging GroenLinks vanaf 1 januari 2018 tot 31 december 2018</p>							
1	Externe schulden (keren)						
1	Handscrdellreuren						
2	European Greens Party	Rue Mirard 31	B-1050	Bussel	Memberschip tar 2018	€ 25.760	
3	Purple Group	The Yard - Etage 4 & 5	1101 CJ	Amsterdam ZO	Stationsposters	€ 38.013	
4	Alsa live	Programweg 2	5482 TG	Schijndel	Inhuur live ledencongres	€ 35.060	
5	Meet Shiftip	Postbus 128 2	1100AV	Amsterdam ZO	Kick off congres GL 09/18	€ 41.201	
6	KUAVI wzn Achiel	Kloppelweg 240	5817 AC	Eindhoven	Festival 1806	€ 36.883	
7	Rekening courant faciliteit	Kortje spinthuissteeg 3	1012 CC	Amsterdam	ordnenen archief Landelijk Bureau GroenLinks	€ 40.737	
7	• Rekening courant faciliteit • Beleg. in (overnamekrediet bij) Triodos	Utrechtseweg 44	3704 HD	Zeilist	Rekening courant faciliteit met zekerheid een eerste recht van hypotheek op Oude gracht 312 te Utrecht, kadastraal bekend gemeente Utrecht sectie C nummer 7591 ad 700.000 euro te vermeerderen met 37,5% voor rente en kosten	€ 0	Rekening courant faciliteit 550.000 bij Triodos Bank. De laatste aflossingsdag 1 juli 2023. De verlening GroenLinks heeft in 2018 geen gebruik gemaakt van de mogelijkheid om rood te staan.
8	Hypothecaire lening	Utrechtseweg 44	3704 HD	Zeilist	Vaste lening facilitair met zekerheid een eerste recht van hypotheek op Oude gracht 312 te Utrecht, kadastraal bekend gemeente Utrecht sectie C nummer 75 ad 450.000 euro vermeerderd met 37,5% voor rente en kosten	€ 229.195	Hoofdsom vaste lening ad 450.000 euro. Aflossing 106 termijnen van 4166,67 per maand. Eerste aflossingstermijn dient op 1 augustus 2014 te worden betaald. Loopt 9 jaar na gehele uitkering van lening. Laatste aflossingsdag 1 juli 2023. Saldo schuld op vaste lening per 31-12-2018
9	Overige schulden						
10	Beleingsdienst	Herman Goiterstraat 55	3511 EW	Utrecht	Loonheffing januari	€ 54.681	
11	Beleingsdienst	Herman Goiterstraat 55	3511 EW	Utrecht	Loonheffing februari	€ 70.301	
12	Beleingsdienst	Herman Goiterstraat 55	3511 EW	Utrecht	Loonheffing maart	€ 59.909	
13	Beleingsdienst	Herman Goiterstraat 55	3511 EW	Utrecht	Loonheffing april	€ 52.611	
14	Beleingsdienst	Herman Goiterstraat 55	3511 EW	Utrecht	Loonheffing mei	€ 165.895	
15	Beleingsdienst	Herman Goiterstraat 55	3511 EW	Utrecht	Loonheffing juni	€ 56.440	
16	Beleingsdienst	Herman Goiterstraat 55	3511 EW	Utrecht	Loonheffing juli	€ 58.918	
17	Beleingsdienst	Herman Goiterstraat 55	3511 EW	Utrecht	Loonheffing augustus	€ 62.392	
18	Beleingsdienst	Herman Goiterstraat 55	3511 EW	Utrecht	Loonheffing september	€ 54.472	
19	Beleingsdienst	Herman Goiterstraat 55	3511 EW	Utrecht	Loonheffing oktober	€ 57.365	
20	Beleingsdienst	Herman Goiterstraat 55	3511 EW	Utrecht	Loonheffing november	€ 77.808	
21	Nationale Nederlanden	Weena 505	3013 AL	Rotterdam	Verschuldigde pensioenpremie februari	€ 25.146	Als schuld aan de pensioenverzekeraar de verschuldigde maandelijkse pensioenpremie in 2018 zoals opgenomen in de rekening courant verhouding met de pensioenverzekeraar.
22	Nationale Nederlanden	Weena 505	3013 AL	Rotterdam	Verschuldigde pensioenpremie juni	€ 28.670	idem
23	Nationale Nederlanden	Weena 505	3013 AL	Rotterdam	Verschuldigde pensioenpremie juni	€ 25.011	idem
24	Nationale Nederlanden	Weena 505	3013 AL	Rotterdam	Verschuldigde pensioenpremie september	€ 25.236	idem
25	Medewerkers Vereniging GroenLinks	Weena 505	3013 AL	Rotterdam	Tot betalen netto loon januari	€ 100.469	Totaalbedrag te betalen netto loon aan medewerkers
26	Medewerkers Vereniging GroenLinks	Weena 505	3013 AL	Rotterdam	Tot betalen netto loon februari	€ 114.047	Totaalbedrag te betalen netto loon aan medewerkers
27	Medewerkers Vereniging GroenLinks	Weena 505	3013 AL	Rotterdam	Tot betalen netto loon maart	€ 102.849	Totaalbedrag te betalen netto loon aan medewerkers
28	Medewerkers Vereniging GroenLinks	Weena 505	3013 AL	Rotterdam	Tot betalen netto loon april	€ 84.624	Totaalbedrag te betalen netto loon aan medewerkers
29	Medewerkers Vereniging GroenLinks	Weena 505	3013 AL	Rotterdam	Tot betalen netto loon mei	€ 149.083	Totaalbedrag te betalen netto loon aan medewerkers
30	Medewerkers Vereniging GroenLinks	Weena 505	3013 AL	Rotterdam	Tot betalen netto loon juni	€ 109.423	Totaalbedrag te betalen netto loon aan medewerkers
31	Medewerkers Vereniging GroenLinks	Weena 505	3013 AL	Rotterdam	Tot betalen netto loon juli	€ 96.212	Totaalbedrag te betalen netto loon aan medewerkers
32	Medewerkers Vereniging GroenLinks	Weena 505	3013 AL	Rotterdam	Tot betalen netto loon augustus	€ 89.391	Totaalbedrag te betalen netto loon aan medewerkers
33	Medewerkers Vereniging GroenLinks	Weena 505	3013 AL	Rotterdam	Tot betalen netto loon september	€ 105.652	Totaalbedrag te betalen netto loon aan medewerkers
34	Medewerkers Vereniging GroenLinks	Weena 505	3013 AL	Rotterdam	Tot betalen netto loon oktober	€ 87.184	Totaalbedrag te betalen netto loon aan medewerkers
35	Medewerkers Vereniging GroenLinks	Weena 505	3013 AL	Rotterdam	Tot betalen netto loon november	€ 99.658	Totaalbedrag te betalen netto loon aan medewerkers
36	Medewerkers Vereniging GroenLinks	Weena 505	3013 AL	Rotterdam	Tot betalen netto loon december	€ 118.548	Totaalbedrag te betalen netto loon aan medewerkers
37	Interne Schulden (eveninstellingen)						
37	Bureau de Helling	Oudegracht 312	3511 PK	Utrecht	Bijdrage GroenLinks aan Wetenschappelijk bureau 2018	€ 92.500	
38	Bureau de Helling	Oudegracht 312	3511 PK	Utrecht	Subsidie Wetenschappelijk bureau 2018 van Blza	€ 310.232	
39	Bureau de Helling	Oudegracht 312	3511 PK	Utrecht	Opbrengsten de Helling 2018	€ 40.791	
40	Sichting Bureau de Helling	Oudegracht 312	3511 PK	Utrecht	Basisubsidie Metra 2018 van Blza	€ 162.557	
41	Sichting Bureau de Helling	Oudegracht 312	3511 PK	Utrecht	Extra subsidie Metra 2018 Oostelijk Partnerschap van Blza	€ 48.281	
42	Sichting Bureau de Helling	Oudegracht 312	3511 PK	Utrecht	Extra Subsidie Metra 2018 Zuidelijk Partnerschap van Blza	€ 102.187	
43	Dwars GroenLinks Jongeren	Oudegracht 312	3511 PK	Utrecht	Subsidie Dwars 2018	€ 140.984	
44	Dwars GroenLinks Jongeren	Oudegracht 312	3511 PK	Utrecht	Contributie Dwars 2018	€ 40.165	

Overzicht giften boven de 4.500 euro 2018

	Initialen	Tussenvoegsel	Naam	Straat	Huisnummer	toevoeging	Postcode	Plaats	betaald d.d.	bedrag 1000+	Totaal >4500
1	C.J.		Valstar					Amsterdam	6-11-2018	166.000,00	166.000,00
2	H.W.	van	Gelder					Warfhuizen	4-4-2018 28-12-2018 28-12-2018 28-11-2018 29-10-2018 28-9-2018 28-8-2018 27-7-2018 28-6-2018 30-4-2018 30-4-2018	1.790,22 4.293,60 1.095,49 1.095,49 1.095,49 1.095,49 1.095,49 1.095,49 1.095,49 1.095,49 1.095,49	18.062,72
3	B.		Snels					Utrecht	23-12-2018 23-12-2018 23-12-2018 8-1-2018 16-4-2018	3.353,33 3.353,33 3.353,33 3.353,33 3.353,33	16.790,65
4	T.M.T.	van der	Lee					Amsterdam	5-2-2018 27-4-2018 24-7-2018 12-10-2018 7-12-2018	3.353,33 3.353,33 3.533,33 3.153,33 3.173,33	16.616,65
5	S.C.		Kröger					Amsterdam	28-12-2018 28-11-2018 29-10-2018 28-9-2018 28-8-2018 27-7-2018 28-6-2018 28-5-2018 30-4-2018 28-3-2018 28-2-2018 29-1-2018	1.117,78 1.117,78 1.117,78 1.117,78 1.117,78 1.117,78 1.117,78 1.117,78 1.117,78 1.117,78 1.117,78 1.117,78	14.705,35
6	N.		Özütok					Amsterdam	29-1-2018 27-2-2018 1-3-2018 27-4-2018 28-5-2018 27-6-2018 27-7-2018 27-8-2018 27-9-2018 29-10-2018 27-11-2018 27-12-2018	1.500,00 1.500,00 1.200,00 1.150,00 1.150,00 1.150,00 1.150,00 1.150,00 1.150,00 1.150,00 1.150,00 1.150,00	14.600,00
7	S.M.		Brandligt					Delft	28-12-2018 28-11-2018 29-10-2018 28-9-2018 28-9-2018 28-8-2018 27-7-2018 28-6-2018 28-5-2018 30-4-2018 28-3-2018 28-2-2018 29-1-2018	1.095,49 1.095,49 1.095,49 1.095,49 1.095,49 1.095,49 1.095,49 1.095,49 1.095,49 1.095,49 1.095,49 1.095,49 1.095,49	14.551,37
8	L.		Diks					Leeuwarden	24-12-2018	14.147,50	14.197,54

Overzicht giften boven de 4.500 euro 2018

Initialen	Tussenvoegsel	Naam	Straat	Huisnummer	toevoeging	Postcode	Plaats	betaal d.d.	bedrag 1000+	Totaal >4500
9	M.T.	Gijsbertsen	[REDACTED]	[REDACTED]	[REDACTED]	[REDACTED]	Groningen	28-12-2018 28-11-2018 29-10-2018 28-9-2018 28-8-2018 27-7-2018 28-6-2018 28-5-2018 30-4-2018 28-3-2018 28-2-2018 29-1-2018	1.176,53 1.176,53 1.176,53 1.176,53 1.176,53 1.176,53 1.176,53 1.176,53 1.176,53 1.176,53 1.176,53 1.176,53	14.188,36
10	R.	Richters	[REDACTED]	[REDACTED]	[REDACTED]	[REDACTED]	Eindhoven	28-12-2018 28-11-2018 29-10-2018 28-9-2018 28-8-2018 27-7-2018 28-6-2018 28-5-2018 30-4-2018 28-3-2018 28-2-2018 29-1-2018	1.176,53 1.176,53 1.176,53 1.176,53 1.176,53 1.176,53 1.176,53 1.176,53 1.176,53 1.176,53 1.176,53 1.176,53	14.168,36
11	M.	Jacobs	[REDACTED]	[REDACTED]	[REDACTED]	[REDACTED]	Tilburg	28-12-2018 28-11-2018 29-10-2018 28-9-2018 28-8-2018 27-7-2018 28-6-2018 28-5-2018 30-4-2018 28-3-2018 28-2-2018 29-1-2018	1.176,53 1.176,53 1.176,53 1.176,53 1.176,53 1.176,53 1.176,53 1.176,53 1.176,53 1.176,53 1.176,53 1.176,53	14.143,36
12	H.	Tiemens	[REDACTED]	[REDACTED]	[REDACTED]	[REDACTED]	Nijmegen	18-2-2018 22-8-2018 20-11-2018	3.529,59 7.059,18 3.529,59	14.142,36
13	C.	Sikkema	[REDACTED]	[REDACTED]	[REDACTED]	[REDACTED]	Haarlem	28-12-2018 28-11-2018 29-10-2018 28-9-2018 28-8-2018 27-7-2018 28-6-2018 28-5-2018 30-4-2018 28-3-2018 28-2-2018 29-1-2018	1.176,53 1.176,53 1.176,53 1.176,53 1.176,53 1.176,53 1.176,53 1.176,53 1.176,53 1.176,53 1.176,53 1.176,53	14.208,36
14	K.	Diepeveen	[REDACTED]	[REDACTED]	[REDACTED]	[REDACTED]	Utrecht	1-8-2018 25-10-2018 31-12-2018	5.000,00 5.000,00 4.118,34	14.168,34
15	D.	Czieso	[REDACTED]	[REDACTED]	[REDACTED]	[REDACTED]	Apeldoorn	28-12-2018 28-11-2018 29-10-2018 28-9-2018 28-8-2018 27-7-2018 28-6-2018 28-5-2018 30-4-2018 29-8-2018	1.176,53 1.176,53 1.176,53 1.176,53 1.176,53 1.176,53 1.176,53 1.176,53 1.176,53 1.176,53	14.143,06

dubois+co
REGISTERACCO

Amsterdam, 1 [REDACTED] 2019
paraaf voor waarm [REDACTED] en:

Overzicht giften boven de 4.500 euro 2018

Initialen	Tussenvoegsel	Naam	Straat	Huisnummer	toevoeging	Postcode	Plaats	betaal d.d.	bedrag 1000+	Totaal >4500
16 L.	van	Hooijdonk	[REDACTED]	[REDACTED]	[REDACTED]	[REDACTED]	Utrecht	29-1-2018 28-2-2018 29-3-2018 29-4-2018 7-10-2018 30-10-2018 30-11-2018 30-12-2018	1.165,32 1.165,32 1.165,32 1.165,32 5.916,28 1.176,53 1.176,53 1.176,53	14.359,15
17 B.		Eickhout	[REDACTED]	[REDACTED]	[REDACTED]	[REDACTED]	Utrecht	20-12-2018	13.705,57	14.017,57
18 L.G.J.		Voortman	[REDACTED]	[REDACTED]	[REDACTED]	[REDACTED]	Utrecht	28-12-2018 28-11-2018 29-10-2018 28-9-2018 28-8-2018 27-7-2018 28-5-2018 30-4-2018 28-3-2018 28-2-2018 29-1-2018	1.176,53 1.176,53 1.176,53 1.176,53 1.176,53 1.176,53 1.117,78 1.117,78 1.117,78 1.117,78 1.117,78	14.189,30
19 J.F.		Klaver	[REDACTED]	[REDACTED]	[REDACTED]	[REDACTED]	's-Gravenhage	29-12-2018	13.413,36	13.437,36
20 K.		Buitenweg	[REDACTED]	[REDACTED]	[REDACTED]	[REDACTED]	Amsterdam	28-12-2018 28-11-2018 29-10-2018 28-9-2018 28-8-2018 27-7-2018 28-6-2018 28-5-2018 30-4-2018 28-3-2018 28-2-2018 29-1-2018	1.117,78 1.117,78 1.117,78 1.117,78 1.117,78 1.117,78 1.117,78 1.117,78 1.117,78 1.117,78 1.117,78 1.117,78	13.563,36
21 A.	van	Oijk	[REDACTED]	[REDACTED]	[REDACTED]	[REDACTED]	Amsterdam	28-12-2018 28-11-2018 29-10-2018 28-9-2018 28-8-2018 27-7-2018 28-6-2018 28-5-2018 30-4-2018 28-3-2018 28-2-2018 29-1-2018	1.117,78 1.117,78 1.117,78 1.117,78 1.117,78 1.117,78 1.117,78 1.117,78 1.117,78 1.117,78 1.117,78 1.117,78	13.513,36
22 C.E.	de	Jonge van Elleme	[REDACTED]	[REDACTED]	[REDACTED]	[REDACTED]	Abcoude	28-12-2018 28-11-2018 29-10-2018 28-9-2018 28-8-2018 27-7-2018 28-6-2018 28-5-2018 30-4-2018 28-3-2018 28-2-2018 29-1-2018	1.117,78 1.117,78 1.117,78 1.117,78 1.117,78 1.117,78 1.117,78 1.117,78 1.117,78 1.117,78 1.117,78 1.117,78	13.463,36
23 G.		Krabbendam	[REDACTED]	[REDACTED]	[REDACTED]	[REDACTED]	Maastricht	27-12-2018	12.478,00	13.271,00

Overzicht giften boven de 4.500 euro 2018

Initialen	Tussenvoegsel	Naam	Straat	Huisnummer	toevoeging	Postcode	Plaats	betaal d.d.	bedrag 1000+	Totaal >4500
24 J.		Sargentini	[REDACTED]	[REDACTED]	[REDACTED]	[REDACTED]	Amsterdam	2-1-2018 1-2-2018 1-3-2018 3-4-2018 2-5-2018 1-6-2018 2-7-2018 1-8-2018 3-9-2018 1-10-2018 1-11-2018 3-12-2018	1.101,47 1.101,47 1.101,47 1.101,47 1.101,47 1.101,47 1.101,47 1.101,47 1.101,47 1.101,47 1.101,47 1.101,47	13.529,64
25 L.C.M.		Frings	[REDACTED]	[REDACTED]	[REDACTED]	[REDACTED]	Arcen	8-1-2018 1-2-2018 26-2-2018 3-4-2018 21-5-2018 18-6-2018 6-8-2018	1.165,32 1.165,32 1.165,32 1.165,32 1.037,14 1.052,85 1.052,85	13.109,81
26 A.M.A.		Pennarts	[REDACTED]	[REDACTED]	[REDACTED]	[REDACTED]	Montfoort	8-3-2018 14-7-2018 28-10-2018	4.086,66 4.086,66 4.086,66	12.571,98
27 S.R.		Bashara	[REDACTED]	[REDACTED]	[REDACTED]	[REDACTED]	Hoom			11.812,94
28 F.J.R.		Faber	[REDACTED]	[REDACTED]	[REDACTED]	[REDACTED]	Sneek			12.029,82
29 M.A.J.		Smitsmans	[REDACTED]	[REDACTED]	[REDACTED]	[REDACTED]	Roermond			11.835,72
30 E.M.		Westerfeld	[REDACTED]	[REDACTED]	[REDACTED]	[REDACTED]	Nijmegen	24-12-2018 24-12-2018	2.213,52 9.075,64	11.325,16
31 N.		Homan	[REDACTED]	[REDACTED]	[REDACTED]	[REDACTED]	Groningen	9-7-2018 24-7-2018 28-8-2018 25-9-2018 24-10-2018 26-11-2018 27-12-2018	1.362,22 1.362,22 1.362,22 1.362,22 1.362,22 1.362,22 1.362,22	11.185,54
32 A.		Bonte	[REDACTED]	[REDACTED]	[REDACTED]	[REDACTED]	Rotterdam	3-4-2018 25-10-2018 28-12-2018 28-11-2018 29-10-2018	2.822,76 3.937,30 1.371,42 1.371,42 1.371,42	10.898,32
33 Z.		Özdi	[REDACTED]	[REDACTED]	[REDACTED]	[REDACTED]	Amsterdam	24-12-2018	10.730,53	10.830,53
34 M.		Borsboom	[REDACTED]	[REDACTED]	[REDACTED]	[REDACTED]	Rijswijk			10.692,36
35 L.		Maat	[REDACTED]	[REDACTED]	[REDACTED]	[REDACTED]	Alphen aan den Rijn	19-11-2018 28-12-2018 28-11-2018 29-10-2018 28-9-2018 28-8-2018 27-7-2018 28-6-2018	1.908,94 1.095,49 1.095,49 1.095,49 1.095,49 1.095,49 1.095,49 1.095,49	10.722,60
36 H.		Erol	[REDACTED]	[REDACTED]	[REDACTED]	[REDACTED]	Beverwijk			10.800,71
37 H.		Niezen	[REDACTED]	[REDACTED]	[REDACTED]	[REDACTED]	Gouda			10.516,58
38 P.		Smeulders	[REDACTED]	[REDACTED]	[REDACTED]	[REDACTED]	's-Hertogenbosch	28-12-2018 28-11-2018 29-10-2018 28-9-2018 28-8-2018 27-7-2018	1.117,78 1.117,78 1.117,78 1.117,78 1.117,78 1.117,78	10.126,83

dubois
REGISTERACCOU
Amsterdam, [REDACTED] 019
paraaf voor waar [REDACTED] en:

Overzicht giften boven de 4.500 euro 2018

Initialen	Tussenvoegsel	Naam	Straat	Huisnummer	toevoeging	Postcode	Plaats	betaal d.d.	bedrag 1000+	Totaal >4500
39	L.	Bromet	[REDACTED]	[REDACTED]	[REDACTED]	[REDACTED]	Monnickendam	28-12-2018	1.117,78	10.041,87
								28-11-2018	1.117,78	
								29-10-2018	1.117,78	
								28-9-2018	1.117,78	
								28-8-2018	1.117,78	
								27-7-2018	1.117,78	
40	H.P.G.	van Alphen	[REDACTED]	[REDACTED]	[REDACTED]	[REDACTED]	's-Gravenhage	12-9-2018	10.000,00	10.150,00
41	T.	Meliani	[REDACTED]	[REDACTED]	[REDACTED]	[REDACTED]	Amsterdam	31-8-2018	1.459,00	10.016,50
								27-12-2018	1.028,81	
								3-12-2018	1.028,81	
								3-12-2018	1.028,81	
								28-9-2018	1.028,81	
								28-12-2018	1.371,42	
								28-11-2018	1.371,42	
								29-10-2018	1.371,42	
42	G.A.M.	van Doorninck	[REDACTED]	[REDACTED]	[REDACTED]	[REDACTED]	Amsterdam	28-12-2018	1.371,42	9.849,94
								28-11-2018	1.371,42	
								29-10-2018	1.371,42	
								28-9-2018	1.371,42	
								28-8-2018	1.371,42	
								27-7-2018	1.371,42	
								31-10-2018	1.371,42	
43	J.	Bokhove	[REDACTED]	[REDACTED]	[REDACTED]	[REDACTED]	Rotterdam	3-12-2018	1.411,38	9.562,94
								3-12-2018	3.937,30	
								29-10-2018	1.371,42	
								28-11-2018	1.371,42	
								28-12-2018	1.371,42	
44	A.F.	de Leede	[REDACTED]	[REDACTED]	[REDACTED]	[REDACTED]	Vlaardingen	1-11-2018	9.410,00	9.622,00
45	S.Y.	Dinjens	[REDACTED]	[REDACTED]	[REDACTED]	[REDACTED]	Amsterdam	3-12-2018	1.176,14	9.649,16
								28-9-2018	1.176,14	
								28-9-2018	1.176,15	
								31-10-2018	1.176,14	
								3-12-2018	1.176,15	
								27-12-2018	1.176,15	
								27-12-2018	1.176,14	
								31-10-2018	1.176,15	
46	L.D.	de Brito	[REDACTED]	[REDACTED]	[REDACTED]	[REDACTED]	Wageningen			9.311,64
47	N.P.	Vergunst	[REDACTED]	[REDACTED]	[REDACTED]	[REDACTED]	Nijmegen	28-12-2018	1.176,53	9.421,37
								28-11-2018	1.176,53	
								29-10-2018	1.176,53	
								28-9-2018	1.176,53	
								28-8-2018	1.176,53	
								27-7-2018	1.176,53	
								28-6-2018	1.176,53	
48	C.C.	Bouwkamp	[REDACTED]	[REDACTED]	[REDACTED]	[REDACTED]	Arnhem	28-12-2018	1.176,53	9.246,76
								28-11-2018	1.176,53	
								29-10-2018	1.176,53	
								28-9-2018	1.176,53	
								28-8-2018	1.176,53	
								27-7-2018	1.176,53	
								28-6-2018	1.176,53	
49	L.	van Tongeren	[REDACTED]	[REDACTED]	[REDACTED]	[REDACTED]	's-Gravenhage	9-3-2018	7.000,00	9.024,00
								19-11-2018	2.000,00	
50	A.	Brommersma	[REDACTED]	[REDACTED]	[REDACTED]	[REDACTED]	Bilthoven			8.926,24

dubois + co
REGISTER

Amsterdam, 1 2019

paraaf voor w... leinden:

Overzicht giften boven de 4.500 euro 2018

Initialen	Tussenvoegsel	Naam	Straat	Huisnummer	toevoeging	Postcode	Plaats	betal d.d.	bedrag 1000+	Totaal >4500
51	Y.	van					Leiden	28-12-2018	1.095,49	8.746,06
								28-11-2018	1.095,49	
								29-10-2018	1.095,49	
								28-9-2018	1.095,49	
								28-8-2018	1.095,49	
								27-7-2018	1.095,49	
								28-6-2018	1.095,49	
52	A.P.A.M.	Janssen					Amersfoort	28-12-2018	1.176,53	8.861,77
								28-11-2018	1.176,53	
								29-10-2018	1.176,53	
								28-9-2018	1.176,53	
								27-7-2018	1.176,53	
53	M.P.A.G.	Pollux					Venlo	28-12-2018	1.095,49	8.719,95
								28-11-2018	1.095,49	
								29-10-2018	1.095,49	
								28-9-2018	1.095,49	
								28-8-2018	1.095,49	
								27-7-2018	1.095,49	
								28-6-2018	1.095,49	
54	T.J.H.	van den	Nieuwenhulzen				Utrecht			8.525,16
55	C.	Braak					Alkmaar	28-12-2018	1.095,49	8.335,75
								28-11-2018	1.095,49	
								29-10-2018	1.095,49	
								28-9-2018	1.095,49	
								27-7-2018	1.095,49	
56	R.H.M.	Paping					Arnhem	28-12-2018	1.176,53	8.360,70 #
								28-11-2018	1.176,53	
								29-10-2018	1.176,53	
								28-9-2018	1.176,53	
								28-8-2018	1.176,53	
								28-9-2018	1.176,53	
57	J.	Hoek					Amsterdam	13-9-2018	3.529,59	8.555,70
								24-9-2018	1.176,53	
								23-10-2018	1.176,53	
								23-11-2018	1.176,53	
								24-12-2018	1.176,53	
58	A.M.	Hoefsloot					Bennekom	24-7-2018	1.625,57	8.318,51
								28-12-2018	1.095,49	
								28-11-2018	1.095,49	
								29-10-2018	1.095,49	
								28-9-2018	1.095,49	
								27-7-2018	1.095,49	
59	U.	Kähya					's-Hertogenbosch	30-10-2018	8.000,40	8.040,40
60	M.T.I.	Meijs					Haarlem	28-12-2018	1.176,53	8.050,40
								28-11-2018	1.176,53	
								29-10-2018	1.176,53	
								28-9-2018	1.176,53	
								27-7-2018	1.176,53	
61	C.F.G.R.	Koenraad					Roosendaal			8.034,81

Overzicht giften boven de 4.600 euro 2018

Initialen	Tussenvoegsel	Naam	Straat	Huisnummer	toevoeging	Postcode	Plaats	betaald d.d.	bedrag 1000+	Totaal >4500
62	M.	Leewis	[REDACTED]	[REDACTED]	[REDACTED]	[REDACTED]	Leiden	28-12-2018	1.095,49	8.186,48
								28-11-2018	1.095,49	
								29-10-2018	1.095,49	
								28-9-2018	1.095,49	
								28-8-2018	1.095,49	
								27-7-2018	1.095,49	
								28-6-2018	1.095,49	
63	L.H.H.	Hoogstraten	[REDACTED]	[REDACTED]	[REDACTED]	[REDACTED]	Zeist			7.985,29
64	J.W.	Groeneveld	[REDACTED]	[REDACTED]	[REDACTED]	[REDACTED]	Zoetermeer	28-12-2018	1.095,49	7.824,45
								28-11-2018	1.095,49	
								29-10-2018	1.095,49	
								28-9-2018	1.095,49	
								28-8-2018	1.095,49	
								27-7-2018	1.095,49	
								30-8-2018	1.095,49	
65	H.M.M.	Vermin	[REDACTED]	[REDACTED]	[REDACTED]	[REDACTED]	Amsterdam			7.706,86
66	J.	Kastje	[REDACTED]	[REDACTED]	[REDACTED]	[REDACTED]	Hilversum			7.606,78
67	M.J.A.	Maas	[REDACTED]	[REDACTED]	[REDACTED]	[REDACTED]	Helmond			7.628,74
68	C.	van Eijk	[REDACTED]	[REDACTED]	[REDACTED]	[REDACTED]	Amersfoort	17-9-2018	4.000,20	7.729,79
								28-12-2018	1.176,53	
								28-11-2018	1.176,53	
								29-10-2018	1.176,53	
69	K.	Sloots	[REDACTED]	[REDACTED]	[REDACTED]	[REDACTED]	Ommen	23-8-2018	1.095,49	7.809,33
								23-8-2018	1.095,49	
								21-9-2018	1.095,49	
								22-10-2018	1.095,49	
								21-11-2018	1.095,49	
								24-12-2018	1.095,49	
70	H.M.M.	Schuttenbeld	[REDACTED]	[REDACTED]	[REDACTED]	[REDACTED]	Zwolle	16-8-2018	1.095,49	7.534,33
								28-12-2018	1.095,49	
								28-11-2018	1.095,49	
								29-10-2018	1.095,49	
								28-9-2018	1.095,49	
								28-8-2018	1.095,49	
71	W.	Kosterman	[REDACTED]	[REDACTED]	[REDACTED]	[REDACTED]	Wijk bij Duurstede			7.622,08
72	L.J.	van Dort	[REDACTED]	[REDACTED]	[REDACTED]	[REDACTED]	Maarssen	26-3-2018	1.840,16	7.392,32
								18-12-2018	1.850,72	
								18-12-2018	3.701,44	
73	W.J.T.	Renkema	[REDACTED]	[REDACTED]	[REDACTED]	[REDACTED]	Meppel	16-10-2018	3.986,68	7.391,96
								29-10-2018	1.117,76	
								28-11-2018	1.117,76	
								28-12-2018	1.117,76	
74	G.	Smith-Bults	[REDACTED]	[REDACTED]	[REDACTED]	[REDACTED]	Assen	24-7-2018	2.434,49	7.420,09
75	A.	Harijgens	[REDACTED]	[REDACTED]	[REDACTED]	[REDACTED]	Bergen op Zoom	29-8-2018	1.454,37	7.435,09
76	F.	Langeveld	[REDACTED]	[REDACTED]	[REDACTED]	[REDACTED]	Doetinchem			7.272,24
77	N.J.P.	Lambert	[REDACTED]	[REDACTED]	[REDACTED]	[REDACTED]	Rolde	21-6-2018	1.800,00	7.224,00
								8-10-2018	1.800,00	
								17-12-2018	1.800,00	
								17-12-2018	1.800,00	

Overzicht giften boven de 4.500 euro 2018

Initialen	Tussenvoegsel	Naam	Straat	Huisnummer	toevoeging	Postcode	Plaats	betaal d.d.	bedrag 1000+	Totaal >4500
78	J.W.M.	van der Meer					Nijmegen	31-8-2018 21-9-2018 21-9-2018 28-11-2018 28-11-2018 21-12-2018	1.176,53 1.176,53 1.176,53 1.176,53 1.176,53 1.176,53	7.248,04
79	J.	Reus					Culemborg			7.103,40
80	J.E.	Waldijk					Driebergen-Rijsenburg			7.108,32
81	C.J.M.	Dortmans					Helmond			6.979,68
82	B.R.	Groot Wassink					Amsterdam	11-1-2018 3-10-2018 28-12-2018 28-11-2018 29-10-2018	1.400,00 1.371,42 1.371,42 1.371,42 1.371,42	6.885,68
83	M.	Schouten					Nieuwegein			6.855,00
84	K.	Schmitz					Sittard			6.724,82
85	P.	de Rulter					Drachten			6.788,33
86	H.S.	de Groot					't Goy			6.513,33
87	M.J.	Fles					Noordwijk			6.732,24
88	H.	Matser					Zutphen			6.474,86
89	Y.	Koster-Dreese					Harmelen	26-7-2018	1.547,94	6.291,76
90	R	van Otterdijk					Geldrop			6.157,10
91	H.	van Zeljts					Eefde			6.134,93
92	L.E.	Punt					Assen			6.062,00
93	M.	Verschuren					Den Aniel			6.192,20
94	F.J.	Kist					Voorburg			5.992,53
95	I.	van der Sloot					Kampen			5.871,60
96	P.L.P.S.	Hofman-Fransen					Doesburg	25-10-2018	1.393,15	5.868,90
97	R.	Smits					Bodegraven	24-12-2018	5.100,00	5.916,00
98	D.J.	Zijlstra					Ulftoorn	26-2-2018 30-5-2018 10-9-2018 29-11-2018	1.925,96 1.161,00 1.161,00 1.547,94	5.795,90
99	N.A.V.	Verheul					Nijmegen	21-12-2018	5.792,29	5.942,29
100	K.J.H.A.	van Oort					Raamsdonksveer			5.829,58
101	T.	van de Ven					Vught			5.851,63
102	M.	Lamers					Voorschoten	10-9-2018 26-11-2018	2.786,29 2.321,91	5.723,54
103	R.	Grashoff					Delft	29-1-2018 28-2-2018 28-3-2018 30-4-2018 28-5-2018	1.117,78 1.117,78 1.117,78 1.117,78 1.117,78	5.788,90
104	C.J.	Verhaar					Deventer			

Overzicht giften boven de 4.500 euro 2018

Initialen	Tussenvoegsel	Naam	Straat	Huisnummer	toevoeging	Postcode	Plaats	betaal d.d.	bedrag 1000+	Totaal >4500
105 B.J.		Aalbers	[REDACTED]	[REDACTED]		[REDACTED]	Epe	9-2-2018 9-7-2018 27-8-2018 29-10-2018	1.194,70 1.339,89 1.470,28 1.470,28	5.525,15
106 B.		Boudewijnse	[REDACTED]	[REDACTED]		[REDACTED]	Bussum	10-9-2018	1.213,44	5.256,35
107 D.	de	Jager	[REDACTED]	[REDACTED]		[REDACTED]	Amsterdam	24-9-2018	2.247,76	5.157,58
108 D.		Dries	[REDACTED]	[REDACTED]		[REDACTED]	Nijverdal	8-8-2018	1.139,72	4.992,64
109 M.		Miner	[REDACTED]	[REDACTED]		[REDACTED]	Weesp			4.733,08
110 A.		Postma	[REDACTED]	[REDACTED]		[REDACTED]	Groningen			4.673,49
111 L.		Bosland	[REDACTED]	[REDACTED]		[REDACTED]	Nijmegen	4-9-2018	2.313,42	4.634,30
112 R.P.		Grondel	[REDACTED]	[REDACTED]		[REDACTED]	Amsterdam			4.605,24
113 S.	van	Berkum	[REDACTED]	[REDACTED]		[REDACTED]	Amsterdam	25-1-2018	1.500,00	4.560,00
114 E.		Unver	[REDACTED]	[REDACTED]		[REDACTED]	Amsterdam	28-9-2018	2.565,12	4.568,96
										1.204.834,84

EIGEN VERMOGEN

	31-12-17	31-12-18
Continuïteitsreserve	€ 670.000	680.000
Bestemmingsreserves	2.160.212	2.966.893
Saldo per 31 december	<u>2.830.212</u>	<u>3.646.893</u>

	2017	2018
Continuïteitsreserve		
Saldo per 1 januari	€ 625.000	670.000
Toevoeging resultaat	45.000	10.000
Stand per 31 december	<u>670.000</u>	<u>680.000</u>

In de berekening van de continuïteitsreserve wordt rekening gehouden met een tweetal componenten; het hebben van een pand in eigendom en de verwachte salariskosten. Voor het component "pand in eigendom" wordt gerekend met de huidige WOZ-waarde en de verwachte WOZ-waarden, waarbij de verwachting is dat deze niet sterk zullen muteren de komende jaren. In december 2018 heeft het bestuur besloten de continuïteitsreserve niet verder te verhogen, de jaarlijkse storting van € 10.000,- zorgt voor een financiële buffer van voldoende omvang.

Correcties vermogen lokale afdelingen

	2017	2018
Saldo per 1 januari	979.016	2.160.212
Effect stelselwijziging consolidatie afdelingen	1.141.034	
Effect correctie beginbalans 2018 liquide middelen afdelingen		101.619
Stand per 1 januari na verwerking stelselwijziging	2.120.050	2.261.831
Toevoeging resultaat	40.162	705.062
Stand per 31 december	<u>2.160.212</u>	<u>2.966.893</u>

Bestemmingsreserves

	Stand per	Onttrekkingen		Toevoeging	Stand per
	01-01-18	Lasten	Vrijval		31-12-18
	€	€	€	€	€
Sociale reserve	78.390	56.000	0	75.000	97.390
Campagnereserve	434.249	191.703	0	331.788	574.334
Overige bestemmingsreserves:					
Projecten Bedrijfsvoering	0	0	0	223.597	223.597
Projecten Partij	0	0	0	94.000	94.000
Projecten Campagne:					
Verkiezingsreserve	456.305	244.679	0	365.500	577.126
Afdelingsreserve	1.281.886	66.440	0	0	1.215.446
Congres 2018	11.000	11.000	0	15.000	15.000
Congres 2019	0	0	0	20.000	20.000
Extra Investering EP campagne	0	0	0	150.000	150.000
Totaal	<u>2.261.830</u>	<u>569.822</u>	<u>0</u>	<u>1.274.885</u>	<u>2.966.893</u>

Subsidiabele leden 2018 volgens de Wet Financiering Politieke Partijen

Ledenaantal Vereniging GroenLinks 2018

Ledenaantal Vereniging GroenLinks

24.927

Ledenaantal Vereniging Dwars 2018

Ledenaantal Vereniging Dwars

2.946

Bijlage 3: specificatie verplichtingen >€ 25.000 aangegaan door het Wetenschappelijk Bureau in 2018

Nr	Naam	adres	Postcode	Plaats	Omschrijving	hoogte schuld	Toelichting
Schulden met externe partijen							
Handelscrediteuren							
					geen schulden aangegaan > 25.000 euro	€ 0	
Overige schulden externen							
					geen schulden aangegaan > 25.000 euro	€ 0	
Schulden met neveninstellingen							
1	Vereniging Groenlinks	Oudegracht 312	3503 RA	Utrecht	Aanvulling banksaldo WB door het Landelijk bureau per 22-02-2018	€ 50.000	De Betaalrekening van het wetenschappelijk bureau wordt aangevuld door de vereniging GroenLinks. Deze stortingen worden administratief verwerkt via de R/C verhouding
2	Vereniging Groenlinks	Oudegracht 312	3503 RA	Utrecht	Aanvulling banksaldo WB door het Landelijk bureau per 26-06-2018	€ 25.000	De Betaalrekening van het wetenschappelijk bureau wordt aangevuld door de vereniging GroenLinks. Deze stortingen worden administratief verwerkt via de R/C verhouding
3	Vereniging Groenlinks	Oudegracht 312	3503 RA	Utrecht	Aanvulling banksaldo WB door het Landelijk bureau per 12-04-2018	€ 50.000	De Betaalrekening van het wetenschappelijk bureau wordt aangevuld door de vereniging GroenLinks. Deze stortingen worden administratief verwerkt via de R/C verhouding
4	Vereniging Groenlinks	Oudegracht 312	3503 RA	Utrecht	Aanvulling banksaldo WB door het Landelijk Bureau per 23-08-2018	€ 50.000	De Betaalrekening van het wetenschappelijk bureau wordt aangevuld door de vereniging GroenLinks. Deze stortingen worden administratief verwerkt via de R/C verhouding
5	Vereniging Groenlinks	Oudegracht 312	3503 RA	Utrecht	Aanvulling banksaldo WB door het Landelijk Bureau per 20-07-2018	€ 25.000	De Betaalrekening van het wetenschappelijk bureau wordt aangevuld door de vereniging GroenLinks. Deze stortingen worden administratief verwerkt via de R/C verhouding
6	Vereniging Groenlinks	Oudegracht 312	3503 RA	Utrecht	Aanvulling banksaldo WB door het Landelijk Bureau per 01-11-2018	€ 50.000	De Betaalrekening van het wetenschappelijk bureau wordt aangevuld door de vereniging GroenLinks. Deze stortingen worden administratief verwerkt via de R/C verhouding
7	Vereniging Groenlinks	Oudegracht 312	3503 RA	Utrecht	Aanvulling banksaldo WB door het Landelijk Bureau per 19-12-2018	€ 25.000	De Betaalrekening van het wetenschappelijk bureau wordt aangevuld door de vereniging GroenLinks. Deze stortingen worden administratief verwerkt via de R/C verhouding

Bijlage 4: specificatie verplichtingen > € 25.000 aangegaan door Dwars in 2018

	Naam	adres	Postcode	Plaats	Omschrijving	hoogte schuld
Schulden met externe partijen						
Handelscrediteuren						
geen schulden aangegaan > 25.000 euro						
Overige schulden externen						
geen schulden aangegaan > 25.000 euro						
Schulden met neveninstellingen						
1	Vereniging Groenlinks	Oudegracht 312	3503 RA	Utrecht	Aanvulling banksaldo DWARS door het Landelijk bureau per 14- 12-2018	€ 30.000,00

Bijlage 5: Verplichtingen > 25.000,- aangegaan door GroenLinks in de Europese Unie in 2018

Naam	adres	Postcode	Plaats	Omschrijving	hoogte schuld
<u>Schulden met externe partijen</u>					
Handelscrediteuren					
geen schulden aangegaan met crediteuren > 25 000 euro					
Overige schulden externen					
geen overige schulden aangegaan > 25 000 euro					
<u>Schulden met neveninstellingen (rekening courant)</u>					
geen schulden met neveninstellingen aangegaan > 25 000 euro					

Bijlage 8: Bijdragen Stichting Wetenschappelijk Bureau GroenLinks 2018

Achternaam	Voorletters	Woonplaats	Bijdrage 2018
------------	-------------	------------	---------------

geen giften ontvangen van > of gelijk aan 4.500 euro

Bijlage 9: Bijdragen Dwars 2018			
Achternaam	Voorletters	Woonplaats	Bijdrage 2018
geen giften ontvangen van > of gelijk aan 4.500 euro			

Bijlage 10: Bijdragen 2018 Stichting GroenLinks in de Europese Unie

<i>Naam</i>	<i>Voornaam</i>	<i>Adres</i>	<i>Postcode</i>	<i>Plaats</i>	<i>Bedrag totaal</i>	<i>Bedrag 1000+</i>	<i>Datum ontvangst</i>
1 Eickhout	Bas	[REDACTED]	[REDACTED]	Utrecht	54.812		
						4.812	2-jul-18
						50.000	21-dec-18
2 Sargentini	Judith	[REDACTED]	[REDACTED]	Amsterdam	65.000		
						12.000	17-dec-18
						10.000	30-okt-18
						8.000	23-aug-18
						15.000	18-jul-18
						20.000	26-mrt-18

Bijdragen Stichting Wetenschappelijk Democracy Development abroad 2018

Achternaam	Voorletters	Woonplaats	Bijdrage 2018
------------	-------------	------------	---------------

geen giften ontvangen van > of gelijk aan 4.500 euro

Bijlage: specificatie verplichtingen > € 25.000 aangegaan door DDA in 2018

	Naam	adres	Postcode	Plaats	Omschrijving	hoogte schuld
Schulden met externe partijen						
Handelscrediteuren						
geen schulden aangegaan > 25.000 euro						
Overige schulden externen						
1	Ministerie van Buitenlandse zaken	Rijnstraat 8	2515 XP	Den Haag	Onderbesteding van het subsidie ontvangen van ministerie van buitenlandse zaken over 2018. Op Twee projecten: Zuidelijke Partnerschap € 17.611 en Oostelijk Partnerschap € 21.137	€ 38.748,00
Schulden met neveninstellingen						
2	18-1-2018 Vereniging Groenlinks	Oudegracht 312	3503 RA	Utrecht	Aanvulling banksaldo Stichting DDA door het Landelijk bureau per 18-01-2018	€ 30.000,00
3	22-2-2018 Vereniging Groenlinks	Oudegracht 313	3504 RA	Utrecht	Aanvulling banksaldo Stichting DDA door het Landelijk bureau per 22-02-2018	€ 50.000,00
4	12-4-2018 Vereniging Groenlinks	Oudegracht 314	3505 RA	Utrecht	Aanvulling banksaldo Stichting DDA door het Landelijk bureau per 12-04-2018	€ 50.000,00
5	24-5-2018 Vereniging Groenlinks	Oudegracht 316	3507 RA	Utrecht	Aanvulling banksaldo Stichting DDA door het Landelijk bureau per 24-05-2018	€ 50.000,00
6	20-7-2018 Vereniging Groenlinks	Oudegracht 317	3508 RA	Utrecht	Aanvulling banksaldo Stichting DDA door het Landelijk bureau per 20-07-2018	€ 25.000,00
7	20-9-2018 Vereniging Groenlinks	Oudegracht 318	3509 RA	Utrecht	Aanvulling banksaldo Stichting DDA door het Landelijk bureau per 20-09-2018	€ 50.000,00
8	1-11-2018 Vereniging Groenlinks	Oudegracht 319	3510 RA	Utrecht	Aanvulling banksaldo Stichting DDA door het Landelijk bureau per 01-11-2018	€ 25.000,00
9	22-11-2018 Vereniging Groenlinks	Oudegracht 320	3511 RA	Utrecht	Aanvulling banksaldo Stichting DDA door het Landelijk bureau per 22-11-2018	€ 50.000,00
10	19-12-2018 Vereniging Groenlinks	Oudegracht 321	3512 RA	Utrecht	Aanvulling banksaldo Stichting DDA door het Landelijk bureau per 19-12-2018	€ 50.000,00
11	Vereniging Groenlinks	Oudegracht 321	3512 RA	Utrecht	Doorbelaste overhead 2018 door Vereniging GroenLinks aan Stichting DDA	€ 37.755,00