



Bekostiging

De knikkers
en het spel



lumpsum

primair onderwijs



Inhoud

Voorwoord	2
Inleiding	4
1. Bedragen per leerling	4
2. De berekening van de lumpsum	6
3. Het meetjaar en de overgangsregeling	12
4. Zelf uw indicatieve lumpsumbekostiging berekenen	16
Bijlage 1 Rekenregels en bedragen voor basisscholen	18
Bijlage 2 Rekenregels en bedragen voor speciale scholen voor basisonderwijs	23
Bijlage 3 Rekenregels en bedragen voor scholen voor (voortgezet) speciaal onderwijs	27
Bijlage 4 Rekenregels en bedragen voor centrale diensten van samenwerkingsverbanden WSNS	33
Bijlage 5 Overgangsregeling – voor alle schoolsoorten	34
Afwijkingspercentage per bestuur	34
Genormeerde declaratie per school	34
Indicatieve lumpsum per school	34
Correctie overgangsregeling	35
Meer informatie	36





Voorwoord

De knikkers en het spel

De ontwikkelingen volgen elkaar snel op. U heeft nog maar net de eerste brochure over de invoering van lumpsum ontvangen, of de tweede ligt alweer voor u.

Dat tempo heeft uiteraard een reden. Hoe eerder u informatie hebt over de formules van de lumpsumbekostiging zoals die vanaf 1 augustus 2006 wordt ingevoerd, hoe eerder u zich ermee vertrouwd kunt maken, kunt "spelen met de knikkers". Om die reden treft u in deze brochure zowel de formules aan, zoals die voor de berekening van lumpsum-bekostiging worden gehanteerd, als een toelichting daarop.

De indicatieve bedragen die in de brochure staan vermeld, zijn gebaseerd op gegevens van voorgaande jaren. Deze bedragen zijn níet de definitieve bedragen die worden vastgesteld op basis van het meetjaar 2004-2005. Wel kunt u zo een indruk krijgen van de effecten van lumpsum voor uw organisatie: uw bestuur, uw school.

Evenals de vorige brochure, wordt 'Bekostiging, de knikkers en het spel' gezonden aan besturen, bovenschools management, schoolmanagement en (G)MR-en. Voor deze laatste groep is de brochure misschien wat taai: veel techniek en formules. Toch vinden we het belangrijk dezelfde informatie tegelijk aan bestuur en management en (G)MR-en te sturen. Want deze groepen gaan binnenkort met elkaar in overleg over de beleidskeuzes die moeten worden gemaakt naar aanleiding van de bekostiging.

Met vragen over de inhoud van deze brochure kunt u terecht bij het ICO (Informatie Centrum Onderwijs) en uw eigen organisatie voor bestuur en management, uw managementorganisatie of uw vakorganisatie.

Met vriendelijke groet,
namens de projectorganisatie lumpsum po,

Monica van der Hoff-Israël
Projectleider

4 juni 2004





Inleiding




In deze brochure over de lumpsumbekostiging vindt u informatie over de berekening van de hoogte van het personele budget. We geven u inzicht in de rekenregels, zodat u zich op de komst van de lumpsumbekostiging kunt voorbereiden.

De inhoud van deze brochure heeft alleen betrekking op het huidige formatiebudget, dat nu nog in fre's wordt uitgekeerd en met ingang van 1 augustus 2006 in geld. Onder de lumpsumbekostiging ontvangt u een budget in geld voor de materiële bekostiging, voor het personeelsbeleid (voorheen schoolbudget) en voor het personeel. De berekeningswijze van de budgetten voor materiële bekostiging en personeelsbeleid blijft ongewijzigd en komt daarom in deze brochure niet aan de orde.

In hoofdstuk 1 vindt u een beschrijving van de kern van de berekening van het formatiebudget, waarin een bedrag per leerling het uitgangspunt is. In hoofdstuk 2 gaan we in op de wijze van berekenen. Eerst komen de rekenregels aan de orde zoals die voor alle scholen gelden en daarna vindt u per schoolsoort de specifieke regels. In hoofdstuk 3 beschrijven we wat er in het meetjaar 2004/2005 gebeurt en komt tevens de overgangsregeling aan de orde. Hoe u zelf een indicatie kunt krijgen van de lumpsumbekostiging die u vanaf 1 augustus 2006 zult ontvangen staat in hoofdstuk 4. In de bijlagen vindt u per schoolsoort de rekenformules, de bedragen en een aantal rekenvoorbeelden.

Alle informatie in deze brochure is onder voorbehoud van goedkeuring van de regeling voor de invoering lumpsum door de Tweede en Eerste Kamer. De besluitvorming wordt in de loop van 2005 afgerond.

Een speciaal voorbehoud geldt voor de bedragen in de rekenvoorbeelden. Deze zijn gebaseerd op gegevens van voorgaande schooljaren en bedoeld om u een indruk te geven van de rekensystematiek. De hoogte van de lumpsum die u vanaf 1 augustus 2006 ontvangt, is afhankelijk van de uitkomsten in het meetjaar.



1. Bedragen per leerling




Met de invoering van de lumpsumbekostiging in 2006 behoort het huidige formatiebudget in fre's tot het verleden en krijgt u voor alle scholen onder uw bestuur een personeelsbudget dat gebaseerd is op een bedrag per leerling. Dat bedrag is opgebouwd uit een vast bedrag en een variabel bedrag dat afhankelijk is van de gemiddelde leeftijd van de leraren op elke school.

In deze bedragen zijn alle loonkosten zoals u die nu bij Cfi declareert, verwerkt. Dus ook de kosten die zijn gekoppeld aan bijzondere omstandigheden zoals bijvoorbeeld de kosten voor het BAPO-verlof. De bedragen per leerling zijn niet afhankelijk van de omstandigheden op afzonderlijke scholen. Het gaat om een landelijk gemiddelde.

Wel houden we bij de berekening van de lumpsum rekening met de gemiddelde leeftijd van de leraren op de school. Immers, oudere leraren verdienen meer dan jonge leraren. Dit verschil komt tot uitdrukking in het variabele bedrag per leerling. We hebben voor deze berekeningswijze gekozen om ervoor te zorgen dat de verschillen tussen de vergoeding onder het huidige declaratiestelsel en onder de lumpsumbekostiging zo klein mogelijk blijven.

Cfi stelt de hoogte van de bekostiging voor het komende schooljaar in april vast. U ontvangt daarvan die maand bericht in de bekostigingsbrief. Vervolgens beslist u in overleg met de scholen, en na overleg met uw (G)MR, hoe u het budget gaat inzetten en verdelen over de scholen.





2. De berekening van de lumpsum

Cfi berekent straks per school het personeelsbudget waar u recht op heeft. Bij de berekening van het variabele bedrag speelt de gewogen gemiddelde leeftijd van de leraren aan elke school (de GGL) een beslissende rol. Bij de berekening van de GGL blijven buiten beschouwing:

- de directieleden (inclusief de adjunct-directeur);
- onderwijsondersteunend personeel;
- leraren in opleiding;
- leraren die uitsluitend zijn benoemd in een vervangingsbetrekking, en voor wat betreft de overige leraren met uitzondering van de tijdelijke uitbreiding van de betrekkingsomvang in verband met vervanging, voor zover deze benoemingen ten laste van het Vervangingsfonds komen.

De gewogen gemiddelde leeftijd berekent u als volgt:

1. Vermenigvuldig van iedere leraar de leeftijd met de betrekkingsomvang (indien een leraar ouder is dan 50, stelt u de leeftijd op 50).
2. Tel de betrekkingsomvang van alle leraren bij elkaar op.
3. Tel de uitkomsten van 1 bij elkaar op.
4. Deel de uitkomst van 3 door de som van de betrekkingsomvang van de leraren.

Een rekenvoorbeeld:

Leraar	Leeftijd	Betrekkingsomvang	Lft x betrekkingsomvang (1)
1	55	1,0000	50,0000
2	33	0,3712	12,2496
3	44	1,0000	44,0000
4	31	0,8000	24,8000
5	44	0,8000	35,2000
6	44	0,2000	8,8000
7	28	1,0000	28,0000
Totaal		5,1712 (2)	203,0496 (3)

(4) Gewogen gemiddelde leeftijd is $203,0496 / 5,1712 = 39,27^*$

* Als de gewogen gemiddelde leeftijd van de school lager is dan 30, dan stelt u die op 30. De peildatum voor het berekenen van de gewogen gemiddelde leeftijd per school is net als voor de leerlingtelling de teldatum van 1 oktober in het voorafgaande schooljaar.



Hierna leest u per schoolsoort welke factoren van invloed zijn op de berekening van het bedrag per leerling.

Basisscholen

Voor de berekening van het personele budget stelt OCW bedragen vast voor:

- de leerlingen van 4 tot en met 7 jaar;
- de leerlingen van 8 jaar en ouder;
- het schoolgewicht, gebaseerd op de leerlingen met een gewicht van 0.25 of hoger.

Het budget wordt aangevuld met een toeslag voor:

- de directie;
en eventueel
- de kleine school,
- de nevenvestiging(en).

Speciale scholen voor basisonderwijs

Voor de berekening van het personele budget stelt OCW bedragen vast voor:

- het aantal leerlingen;
- 2 procent van het aantal leerlingen in het samenwerkingsverband;
- de leerlingen die behoren tot een culturele minderheid.

Het budget wordt aangevuld met een toeslag voor de directie.

Scholen voor (voortgezet) speciaal onderwijs (WEC-scholen)

Voor de WEC-scholen (WEC staat voor Wet Expertise Centra speciaal onderwijs) geldt met ingang van 1 augustus 2006 zoveel mogelijk dezelfde systematiek als voor de andere scholen voor primair onderwijs. Om dat te realiseren, brengen we de volgende vereenvoudigingen aan in de bekostigingsregels:

- uniformeren van de afrondingssystematiek;
- terugbrengen van het aantal functiecategorieën voor onderwijsondersteunend personeel tot één;
- zoveel mogelijk lineair maken van toekenningen;
- verwijderen van de bekostigingplafonds.



Voor de berekening van het personele budget stelt OCW bedragen vast voor:

- het aantal leerlingen tot 8 jaar, onderscheiden naar schoolsoort;
- het aantal leerlingen van 8 jaar en ouder, onderscheiden naar schoolsoort;

Het budget wordt aangevuld met een toeslag voor:

- de directie;

en een bedrag voor:

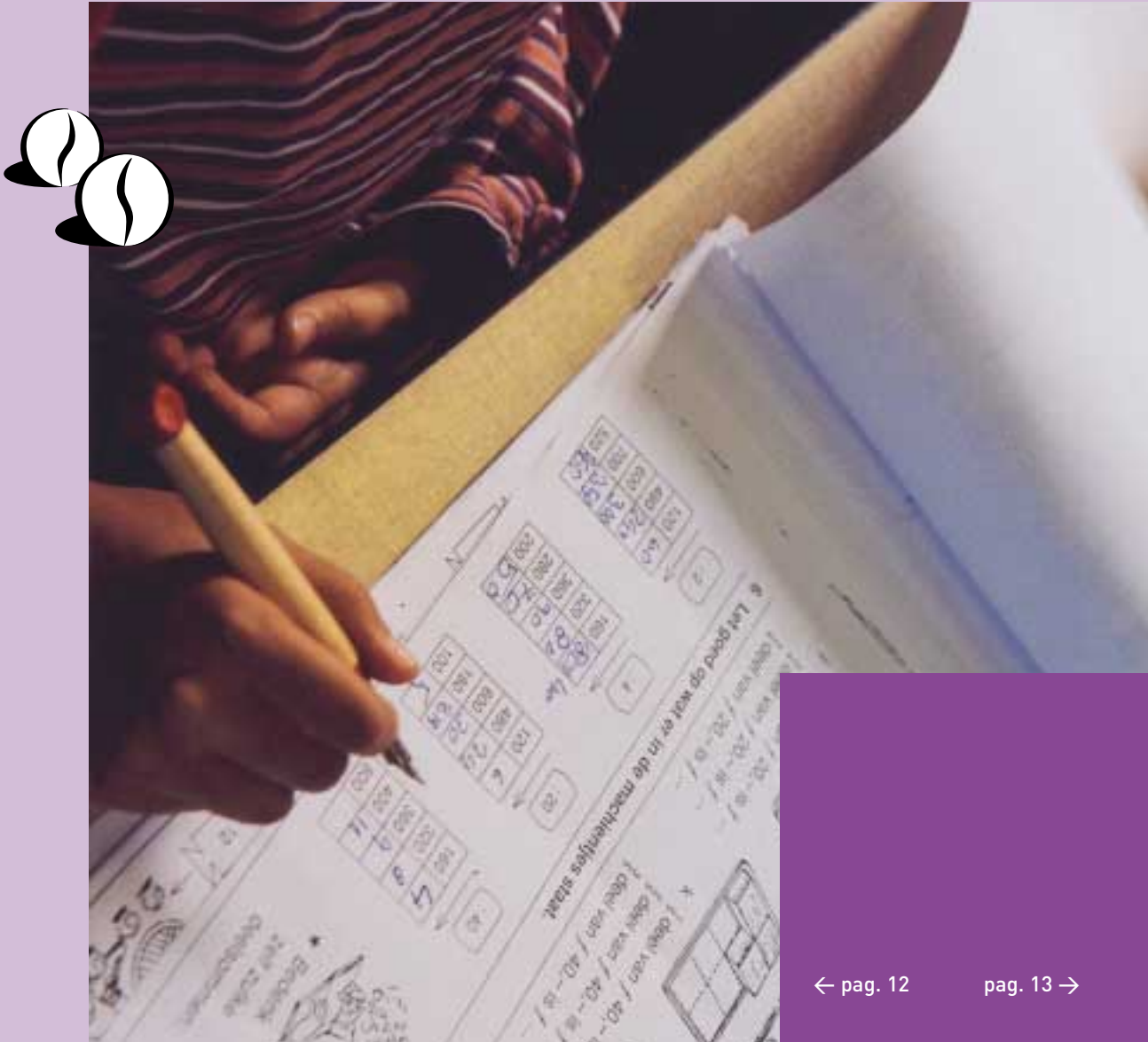
- ambulante begeleiding per leerling die vanuit het speciaal onderwijs wordt teruggeplaatst naar het regulier onderwijs;
- preventieve ambulante begeleiding per leerling.

Centrale diensten van de samenwerkingsverbanden WSNS

De centrale diensten ontvangen net als nu een zorgbudget voor de basisscholen. Bij de berekening van het zorgbudget gaan we alleen uit van een vast bedrag per leerling. In dit bedrag is het leeftijdsafhankelijke deel opgenomen op basis van de landelijk gewogen gemiddelde leeftijd. Een samenwerkingsverband zonder school voor speciaal basisonderwijs ontvangt net als nu een extra toeslag voor 2 procent van het aantal leerlingen in het samenwerkingsverband.



3. Het meetjaar en de overgangsregeling



Belangrijke vraag is natuurlijk welke bedragen Cfi straks zal gebruiken om het budget te berekenen. Om die bedragen goed te kunnen berekenen, gaan we in het schooljaar 2004/2005 (het meetjaar) het fre-verbruik van elke school vergelijken met de daarbij behorende loonkosten (salaris en werkgeverlasten). In het meetjaar gaan we uit van de (landelijk) gewogen gemiddelde leeftijd van de leraren op 1 oktober 2003. Wat dit voor u en uw administratiekantoor betekent, is uitgewerkt in de 'Voorlichtingspublicatie meetjaar lumpsum primair onderwijs en scholen voor praktijkonderwijs met declaratiebeposting'. Deze publicatie vindt u in het Gele Katern, nummer 8a van 28 april 2004.

Doel van het meetjaar

De gegevens van het meetjaar gebruiken we voor twee doeleinden:

- het vaststellen van de landelijke bedragen per leerling zoals we die per 1 augustus 2006 in de bekostigingsformules lumpsum gaan gebruiken;
- het vaststellen hoeveel een school meer of minder ontvangt na de overgang van het declaratiestelsel naar de lumpsumbeposting. Op grond hiervan stellen we namelijk per bestuur een overgangsregeling vast. Het verschil berekenen we op schoolniveau, maar de correctie op de vergoeding passen we toe op het reguliere personele budget dat u als schoolbestuur ontvangt.

Inzicht in de loonkosten

De uitkomsten van het meetjaar zijn voor iedereen van groot belang. Het is dan ook cruciaal dat u alle personeelsmutaties tijdens het meetjaar onmiddellijk doorgeeft aan uw administratiekantoor, of zelf zo snel mogelijk verwerkt. Het meetjaar biedt u ook de mogelijkheid om inzicht te krijgen in de loonkosten van het personeel dat nu op uw school of scholen werkt.

Wat wordt er op hoofdlijnen van u verwacht?

Om een zuivere meting uit te voeren, moeten we ervoor zorgen dat de gegevens van andere jaren en van het meetjaar niet door elkaar lopen. Daarom is het van belang dat de administratiekantoren uiterlijk 10 december 2004 alle mutaties over het schooljaar 2003/2004 hebben verwerkt. De mutaties over het meetjaar (2004/2005) kunt u of uw



administratiekantoor tot uiterlijk 10 oktober 2005 verwerken. OCW zal op basis van de meetjaargegevens de bedragen vaststellen waarmee Cfi uw lumpsumbudget zal berekenen. PinkRocade berekent ook de gewogen gemiddelde leeftijd van de leraren per school. Uw administratiekantoor kan deze gegevens vanaf mei 2004 raadplegen op de website van PinkRocade (CASO).

Gegevens beschikbaar

In december 2005 zijn de gegevens van het meetjaar bekend en beschikbaar. Uw administratiekantoor ontvangt een overzicht van het fre-verbruik en de loonkosten op CD-rom. Dit geeft een beeld van het personele budget dat u tijdens het meetjaar ontving.

De overgangsregeling

Een nieuwe manier voor de berekening van het personele budget zal altijd verschillen opleveren in vergelijking met de huidige manier van berekenen. Dat geldt ook voor de overgang naar de lumpsumbekostiging. Voor sommige scholen zult u meer en voor andere scholen minder ontvangen. Dit mag natuurlijk geen plotselinge problemen met zich meebrengen en daarom is er gedurende vier schooljaren een overgangsregeling. Cfi stelt op basis van het meetjaar (schooljaar 2004/2005) per school het verschil vast tussen de hoogte van de vergoeding op basis van het declaratiestelsel en de lumpsumbekostiging en stelt vervolgens op bestuursniveau een afwijkingspercentage vast. Stel dat u als bestuur een afwijkingspercentage hebt van 5 procent (achteruitgang), dan wordt uw personele budget voor 2006/2007 met 5 procent verhoogd. Ieder volgend jaar geldt er een drempel voor de correctie volgens onderstaand schema. Om een goede aansluiting te behouden bij de werkelijke verschillen tussen het declaratiestelsel en de lumpsumbekostiging is het mogelijk dat naar aanleiding van de gegevens van het meetjaar de drempelpercentages worden aangepast. De percentages in de tabel hieronder zijn voorbeelden.

Overgangsregeling

Schooljaar	Drempel	Correctie voorbeeldschool
2006/2007	volledige correctie	5%
2007/2008	van -2% tot +2%	3%
2008/2009	van -4% tot +4%	1%
2009/2010	van -6% tot +6%	geen correctie
2010/2011 ev	geen correctie	



De overgangsregeling geldt ook als u als bestuur door de invoering van de lumpsumbekostiging meer bekostiging ontvangt dan voorheen. In dat geval corrigeert Cfi het personele budget naar beneden bij ter hoogte van het correctiepercentage.

Vereenvoudiging WEC in relatie tot het meetjaar

De berekening van de bekostiging van de scholen voor (voortgezet) speciaal onderwijs (WEC-scholen) wordt vereenvoudigd. Dat zorgt voor extra verschillen tussen de huidige bekostiging en de lumpsumfinanciering. Ter compensatie van deze extra verschillen wordt de bekostiging van de WEC-scholen tegelijk met de invoering van de lumpsumbekostiging verhoogd met € 4,5 miljoen.

Gedurende het meetjaar (2004/2005) is deze compensatie dus nog niet van toepassing. Uit het meetjaar, waarin de bedragen voor de nieuwe lumpsumbekostiging worden vastgesteld op basis van de declaratiebekostiging in 2004/2005, komen daarom bedragen voor de lumpsum WEC-bekostiging zonder de € 4,5 mln compensatie. In de geschatte bedragen voor schooljaar 2004-2005 voor het (voortgezet) speciaal onderwijs in bijlage 3 van deze brochure zijn de bedragen echter wel verhoogd met de € 4,5 mln compensatie. Hierdoor kunt u de declaratie van uw scholen vergelijken met de lumpsum, inclusief de 4,5 mln. compensatie, die u zou ontvangen als de lumpsumbekostiging al in 2004-2005 zou zijn ingevoerd.

Het vaststellen van de herverdeel effecten per school (hoeveel ontvangt een school meer of minder na de overgang van het declaratiestelsel op het lumpsumstelsel) vindt echter plaats zonder de compensatie van € 4,5 mln. gedurende het meetjaar (2004/2005). Anders zou een verkeerde vergelijking worden gemaakt .





4. Zelf uw indicatieve lumpsumbekostiging berekenen

Rekentool

Naast deze brochure kunt u medio juni beschikken over een rekentool in het programma Excel. Hiermee kunt u op basis van de gegevens van uw scholen de hoogte van een indicatief lumpsumbudget voor het schooljaar 2004/2005 berekenen. Na het invullen van de teldatumgegevens van 1 oktober 2003 en de gewogen gemiddelde leeftijd van de leraren op de school op die datum berekent Excel de personele vergoeding. De rekentool werkt met voorlopige bedragen die gelden voor het schooljaar 2004/2005. De uitkomsten geven u een indruk van de vergoeding die u zou ontvangen als de lumpsumbekostiging al in dat jaar zou zijn ingevoerd.

Er zijn aparte spreadsheets beschikbaar voor basisscholen, speciale scholen voor basisonderwijs, scholen voor (voortgezet) speciaal onderwijs en centrale diensten.

De rekentool kunt u downloaden op www.cfi.nl onder de button 'PO - Lumpsum'. Op dezelfde website vindt u de handleiding bij de rekentool.

Simulatietool

Vanaf augustus 2004 stelt Cfi een uitgebreide simulatietool beschikbaar. Hiermee kunt u niet alleen een indicatieve berekening maken van het personele budget, maar ook van de groeiformatie, de leerlinggebonden financiering en de budgetten voor de materiële bekostiging en voor het personeelsbeleid (voorheen schoolbudget). Bovendien kunt u met deze simulatietool de indicatieve berekeningen uitvoeren voor een periode van vijf jaar.

Hulp van onderwijsorganisaties

De onderwijsorganisaties zijn graag bereid met u nader te kijken naar de effecten van lumpsumbekostiging voor uw financiële, formatieve en beleidsmatige ruimte. Bovendien kunnen Cfi en de onderwijsorganisaties u behulpzaam zijn bij het oefenen met het rekenmodel.

Conferenties

In september 2004 belegt de Projectorganisatie Lumpsum PO regionale conferenties in (de omgeving van) Assen, Amersfoort, Amsterdam, Eindhoven en Rotterdam.

Op deze conferenties met workshops en presentaties ontvangt u uitgebreide informatie over de techniek, het beleid en de praktijk van lumpsumbekostiging. Bovendien kunt u daar ook antwoord krijgen op vragen die op uw specifieke situatie betrekking hebben. Binnenkort ontvangt u hiervoor een uitnodiging.



Bijlage 1

Rekenregels en bedragen voor basisscholen

REKENREGELS

- Aantal leerlingen is altijd het aantal leerlingen op 1 oktober van het voorafgaande schooljaar.
- De leeftijd van de leerlingen is de leeftijd op de teldatum.

Bekostiging groepen onderbouw

Aantal leerlingen van 4 tot en met 7 jaar x (vast bedrag per leerling van 4 tot en met 7 jaar + GGL x leeftijdsafhankelijk bedrag per leerling van 4 tot en met 7 jaar)

Bekostiging groepen bovenbouw

Aantal leerlingen van 8 jaar en ouder x (vast bedrag per leerling van 8 jaar en ouder + GGL x leeftijdsafhankelijk bedrag per leerling van 8 jaar en ouder)

Bekostiging bestrijding onderwijsachterstanden

Schoolgewicht x (vast bedrag per eenheid schoolgewicht + GGL x leeftijdsafhankelijk bedrag per eenheid schoolgewicht)

- Het schoolgewicht wordt op dezelfde manier vastgesteld als thans:
Som(Leerlingen x gewicht) – 9% van het totaal aantal leerlingen; het resultaat wordt rekenkundig afgerond op een geheel getal
- Het schoolgewicht kan geen negatief getal worden.
- Voor scholen met een of meer nevenvestigingen wordt het schoolgewicht per vestiging berekend, en vervolgens opgeteld tot het schoolgewicht van de school.

Directietoeslag

Voor een school met

1 t/m 97 leerlingen: 1 x bedrag directietoeslag

98 leerlingen en meer: 2 x bedrag directietoeslag

- De grens ligt niet bij 100 leerlingen omdat de jaarlijkse instroom van 3% in het aantal is verrekend.

Kleine scholentoeslag

Vast bedrag kleine scholentoeslag + GGL x leeftijdsafhankelijk bedrag kleine scholentoeslag – aantal leerlingen x (vast verminderingsbedrag kleine scholentoeslag per leerling + GGL x leeftijdsafhankelijk verminderingsbedrag kleine scholentoeslag per leerling)

- Alleen voor scholen met minder dan 145 leerlingen.

Drievierde opslag voor nevenvestigingen

[Som(kleine scholentoeslag per vestiging) – kleine scholentoeslag van de gehele school] x 0,75

- De kleine scholentoeslag wordt per vestiging berekend alsof het een school is, waarbij gebruik wordt gemaakt van de GGL van de gehele school.

Zeer kleine scholentoeslag

Het minimumbedrag voor personele bekostiging voor een school bedraagt:

Vast minimumbedrag per school + GGL x leeftijdsafhankelijk minimumbedrag per school

Minimumbedrag voor personele bekostiging – (Bekostiging groepen onderbouw + Bekostiging groepen bovenbouw + Bekostiging bestrijding onderwijsachterstanden + Directietoeslag + Kleine scholentoeslag + Drievierde opslag voor nevenvestigingen)= zeer kleine scholentoeslag

- Alleen bij zeer kleine scholen (afhankelijk van leeftijd en gewicht, maar in elk geval minder dan 21 leerlingen).

INDICATIEVE BEDRAGEN

Schooljaar 2004 / 2005

Jaarlijks bij ministeriële regeling te publiceren vastgestelde bedragen

Landelijk gemiddelde leeftijd		40,00	
Bepaling directietoeslag per school		aantal toeslagen	bedrag
Aantal leerlingen	0	0	€ -
1 t/m 97	1	1	€ 12.886,31
98 en meer	98	2	€ 25.772,62
		vast deel	leeftijdsafhankelijk deel
Bekostiging per leerling onderbouw		€ 1.322,63	€ 37,69
Bekostiging per leerling bovenbouw		€ 920,96	€ 26,24
Bek. bestrijd. onderwijsachterst. per eenheid schoolgewicht		€ 907,64	€ 25,86
Zorgbekostiging per leerling		€ 119,72	
Extra zorgbekostiging per leerling voor SWV zonder SBA0		€ 3.362,63	
Kleine scholentoeslag		vast deel	leeftijdsafhankelijk deel
Bedrag kleine scholentoeslag		€ 47.729,96	€ 1.360,01
Verminderingsbedrag kleine scholentoeslag		€ 330,66	€ 9,42
Zeer kleine scholentoeslag		vast deel	leeftijdsafhankelijk deel
Minimum bedrag per school		€ 97.934,72	€ 1.070,34

Rekenregels en bedragen voor basisscholen

REKENVOORBEELDEN

Voorbeeld basisschool 1 (zie rekenblad hiernaast)

Deze school heeft op 1 oktober 2003:

- 108 leerlingen van 4 tot en met 7 jaar;
- 103 leerlingen van 8 jaar en ouder.

Het schoolgewicht is 13.

De gewogen gemiddelde leeftijd is 39,34.

Voorbeeld basisschool 2 (zie rekenblad op pagina 22)

Deze school heeft op 1 oktober 2003:

- 73 leerlingen van 4 tot en met 7 jaar;
- 68 leerlingen van 8 jaar en ouder.

Het schoolgewicht is 10.

De school heeft 141 leerlingen en komt daarom in aanmerking voor de kleine scholentoeslag. Bovendien heeft deze school twee nevenvestigingen.

De gewogen gemiddelde leeftijd is 39,34.



Berekening basisschool 1

Gewogen gemiddelde leeftijd	39,34							
Bekostiging groepen								
Onderbouw	108	x	(€ 1.322,63	+	39,34	x	€ 37,69) =	€ 302.978,30
Bovenbouw	103	x	(€ 920,96	+	39,34	x	€ 26,24) =	€ 201.183,88
Bekostiging bestrijding onderwijsachtstanden								
	13	x	(€ 907,64	+	39,34	x	€ 25,86) =	€ 25.024,64
Directietoeslag	grondslag aantal leerlingen: 211							€ 25.772,62
Kleine scholentoeslag (scholen met minder dan 145 leerlingen)								
voet			(€ 47.729,96	+	39,34	x	€ 1.360,01) =	€ 101.232,75)
af trek	211	x	(€ 330,66	+	39,34	x	€ 9,42) =	<u>€ 147.962,23)</u>
Personele vergoeding groter of gelijk aan minimum, dus geen kleine scholentoeslag								€ -
Drievierde opslag nevenvestiging(en) (bij school met nevenvestigingen)								
Kleine scholentoeslag hoofdvestiging								
voet			(€ 47.729,96	+	39,34	x	€ 1.360,01) =	€ 101.232,75)
af trek	211	x	(€ 330,66	+	39,34	x	€ 9,42) =	<u>€ 147.962,23)</u>
Personele vergoeding groter of gelijk aan minimum, dus geen kleine scholentoeslag								€ -
Kleine scholentoeslag nevenvestiging								
voet			(€ 47.729,96	+	39,34	x	€ 1.360,01) =	€ -)
af trek	0	x	(€ 330,66	+	39,34	x	€ 9,42) =	<u>€ -)</u>
								€ -
Kleine scholentoeslag nevenvestiging								
voet			(€ 47.729,96	+	39,34	x	€ 1.360,01) =	€ -)
af trek	0	x	(€ 330,66	+	39,34	x	€ 9,42) =	<u>€ -)</u>
								€ -
Kleine scholentoeslag nevenvestiging								
voet			(€ 47.729,96	+	39,34	x	€ 1.360,01) =	€ -)
af trek	0	x	(€ 330,66	+	39,34	x	€ 9,42) =	<u>€ -)</u>
								€ -
Kleine scholentoeslag nevenvestiging								
voet			(€ 47.729,96	+	39,34	x	€ 1.360,01) =	€ -)
af trek	0	x	(€ 330,66	+	39,34	x	€ 9,42) =	<u>€ -)</u>
								€ -
Kleine scholentoeslag nevenvestiging								
voet			(€ 47.729,96	+	39,34	x	€ 1.360,01) =	€ -)
af trek	0	x	(€ 330,66	+	39,34	x	€ 9,42) =	<u>€ -)</u>
								€ -
Som kleine scholen toeslagen van de afzonderlijke vestigingen								€ -
Kleine scholentoeslag school								€ -
								€ -
								€ 0,75
Drievierde opslag								x
								€ -
Zeer kleine scholentoeslag (zéér kleine scholen)								
Totale formatie ten minste	(€ 97.934,72	+	39,34	x	€ 1.070,34)		=	€ 140.041,90
Personele vergoeding								<u>€ 554.959,44</u>
Personele vergoeding groter of gelijk aan minimum, dus geen kleine scholentoeslag								€ -
Totale personele vergoeding rechtstreeks								€ 554.959,44
Zorgfaciliteiten via centrale dienst								
	211	x	€ 119,72				=	<u>€ 25.260,92</u>
								€ 25.260,92

Berekening basisschool 2

Gewogen gemiddelde leeftijd	39,34						
Bekostiging groepen							
Onderbouw	73	x	(€ 1.322,63	+	39,34	x	€ 37,69) = € 204.790,89
Bovenbouw	68	x	(€ 920,96	+	39,34	x	€ 26,24) = € 132.820,43
Bekostiging bestrijding onderwijsachterstanden							
	10	x	(€ 907,64	+	39,34	x	€ 25,86) = € 19.249,72
Directietoeslag	grondslag aantal leerlingen:				141		€ 25.772,62
Kleine scholentoeslag (scholen met minder dan 145 leerlingen)							
voet			(€ 47.729,96	+	39,34	x	€ 1.360,01) = € 101.232,75
af trek	141	x	(€ 330,66	+	39,34	x	€ 9,42) = <u>€ 98.875,23</u>
							€ 2.357,52
Drievierde opslag nevenvestiging(en) (bij school met nevenvestigingen)							
Kleine scholentoeslag hoofdvestiging							
voet			(€ 47.729,96	+	39,34	x	€ 1.360,01) = € 101.232,75
af trek	65	x	(€ 330,66	+	39,34	x	€ 9,42) = <u>€ 45.580,78</u>
							€ 55.651,97
Kleine scholentoeslag nevenvestiging 1							
voet			(€ 47.729,96	+	39,34	x	€ 1.360,01) = € 101.232,75
af trek	30	x	(€ 330,66	+	39,34	x	€ 9,42) = <u>€ 21.037,28</u>
							€ 80.195,47
Kleine scholentoeslag nevenvestiging 2							
voet			(€ 47.729,96	+	39,34	x	€ 1.360,01) = € 101.232,75
af trek	46	x	(€ 330,66	+	39,34	x	€ 9,42) = <u>€ 32.257,17</u>
							€ 68.975,58
Kleine scholentoeslag nevenvestiging							
voet			(€ 47.729,96	+	39,34	x	€ 1.360,01) = € -]
af trek	0	x	(€ 330,66	+	39,34	x	€ 9,42) = <u>€ -]</u>
							€ -
Kleine scholentoeslag nevenvestiging							
voet			(€ 47.729,96	+	39,34	x	€ 1.360,01) = € -]
af trek	0	x	(€ 330,66	+	39,34	x	€ 9,42) = <u>€ -]</u>
							€ -
Kleine scholentoeslag nevenvestiging							
voet			(€ 47.729,96	+	39,34	x	€ 1.360,01) = € -]
af trek	0	x	(€ 330,66	+	39,34	x	€ 9,42) = <u>€ -]</u>
							€ -
Som kleine scholen toeslagen van de afzonderlijke vestigingen							
Kleine scholentoeslag school							€ 204.823,02
							€ 2.357,52
							€ 202.465,50
							€ 0,75
Drievierde opslag							x
							€ 151.849,13
Zeer kleine scholentoeslag (z��r kleine scholen)							
Totale formatie ten minste			(€ 97.934,72	+	39,34	x	€ 1.070,34) = € 140.041,90
Personele vergoeding							€ 536.840,31
Personele vergoeding groter of gelijk aan minimum, dus geen z��r kleine scholentoeslag							€ -
Totale personele vergoeding rechtstreeks							€ 536.840,31
Zorgfaciliteiten via centrale dienst							
	141	x	€ 119,72				= € 16.880,52
							€ 16.880,52

Bijlage 2

Rekenregels en bedragen voor speciale scholen voor basisonderwijs

REKENREGELS

- Aantal leerlingen is altijd het aantal leerlingen op 1 oktober van het voorafgaande schooljaar.

Basisbekostiging

Aantal leerlingen x (vast bedrag per leerling + GGL x leeftijdsafhankelijk bedrag per leerling)

Bekostiging bestrijding onderwijsachterstanden

(Aantal cumi-leerlingen – 4) x (vast bedrag per cumi-leerling + GGL x leeftijdsafhankelijk bedrag per cumi-leerling)

- Aantal cumi-leerlingen – 4 kan geen negatief getal worden.

Directietoeslag

Voor een school met

1 t/m 99 leerlingen: 1 x bedrag directietoeslag

100 leerlingen en meer: 2 x bedrag directietoeslag

Zorgfaciliteiten

2% van alle leerlingen van het samenwerkingsverband x (vast bedrag voor zorgfaciliteiten per leerling in het speciaal basisonderwijs + GGL x leeftijdsafhankelijk bedrag voor zorgfaciliteiten per leerling in het speciaal basisonderwijs)

- Alle leerlingen van het samenwerkingsverband = aantal leerlingen van alle basisscholen + aantal leerlingen van alle speciale scholen voor basisonderwijs
- Als een speciale school voor basisonderwijs deelneemt aan meer dan één samenwerkingsverband, wordt het aantal leerlingen van die school verdeeld over de samenwerkingsverbanden naar rato van het aantal basisschoolleerlingen van elk samenwerkingsverband waaraan de school deelneemt.

Rekenregel:

Aantal leerlingen van de speciale school voor basisonderwijs x aantal basisschoolleerlingen van het samenwerkingsverband / aantal basisschoolleerlingen van alle samenwerkingsverbanden waaraan de school deelneemt

Het resultaat wordt rekenkundig afgerond op een geheel getal.

Voor het grootste samenwerkingsverband wordt het aantal leerlingen van de speciale school voor basisonderwijs verminderd met de som van de aan de kleinere samenwerkingsverbanden toegerekende aantallen leerlingen.

- Als meer speciale scholen voor basisonderwijs deelnemen aan één samenwerkingsverband, wordt 2% van alle leerlingen van het samenwerkingsverband verdeeld over de speciale scholen voor basisonderwijs naar rato van het aantal leerlingen van die scholen.

Rekenregel:

2% van alle leerlingen van het samenwerkingsverband x aantal leerlingen van de speciale school voor basisonderwijs/
aantal leerlingen van alle speciale scholen voor basisonderwijs

FICTIEVE BEDRAGEN

Schooljaar	2004/ 2005		
Landelijk gemiddelde leeftijd	41,06		
Bepaling directietoeslag per school	aantal toeslagen	bedrag	
aantal leerlingen	0	€	-
1 t/m 99	1	€	13.947,79
100 en meer	100	€	27.895,58
	vast deel	leeftijdsafhankelijk deel	
Basisbekostiging per leerling	€ 885,63	€	35,73
Bekostiging bestrijding onderwijsachterstanden per leerling	€ 785,70	€	31,70
Zorgbekostiging per leerling	€ 1.265,74	€	51,07
Drempel voor de bekostiging voor bestrijding van onderwijsachterstanden (boa):	4		

Voorbeeld speciale basisschool 2

Deze school heeft op 1 oktober 2003 130 leerlingen, waarvan 15 cumi-leerlingen. De twee samenwerkingsverbanden (1234 en 2345) waartoe deze school behoort omvatten 6729 leerlingen. In het tweede samenwerkingsverband is nog een speciale basisschool met 20 leerlingen.

De gewogen gemiddelde leeftijd is 41,06.

Berekening speciale basisschool 2

Gewogen gemiddelde leeftijd			41,06								
Samenwerkingsverband			1234		2345						
Aantal bao-leerlingen per samenwerkingsverband			2243		4486						
Aantal lln van <u>alle sbao's</u> per samenwerkingsverband (q)			43		107						
Totaal aantal leerlingen per samenwerkingsverband (r)			2286		4593						
Verdeling leerlingen van deze school over de swv'en											
Bao-lln dit swv / bao-lln van alle swv-en			0,33333		0,66667						
Totaal aantal leerlingen van deze school			130		130						
Aantal leerlingen van <u>deze school</u> , toegerekend aan het samenwerkingsverband en rekenkundig afgerond (p)			43,33333		86,66667						
			43		87						
Verdeling 2% over alle sbao's van het swv											
2% van alle leerlingen van het samenwerkingsverband			46		92						
Aantal lln van deze school / aantal lln van alle sbao's			1,00000		0,81310						
2% van alle leerlingen van het samenwerkingsverband, <u>toegerekend aan deze school</u>			46,00000		74,80520						
nb 2% toegerekend aan deze school is als volgt berekend: $p/q * (0,02 * r)$, waarbij p/q niet wordt afgerond en $(0,02 * r)$ rekenkundig op een geheel getal. Deze toerekening geldt alleen voor sbao's die deelnemen aan meer dan 1 samenwerkingsverband!											
Basisbekostiging	130	x	(€ 885,63	+	41,06	x	€ 35,73)	=	€ 305.851,49		
Bekostiging bestrijding onderwijsachterstanden	(15	-/-	4)	x	(€ 785,70	+	41,06	x	€ 31,70)	=	€ -
Directietoeslag	Toeslag voor directie grondslag aantal leerlingen:								130	€ 27.895,58	
Zorgbekostiging	1234	46	x	(€ 1.265,74	+	41,06	x	€ 51,07)	=	€ 154.683,01	
	2345	74,80520	x	(€ 1.265,74	+	41,06	x	€ 51,07)	=	€ 251.545,52	
			x	(€ 1.265,74	+	41,06	x	€ 51,07)	=	€ -	
									+	€ 406.228,53	
Totale personele vergoeding									€ 739.975,60		

Bijlage 3

Rekenregels en bedragen voor scholen voor (voortgezet) speciaal onderwijs

REKENREGELS

- Aantal leerlingen, al dan niet onderscheiden naar leeftijd, is altijd het aantal leerlingen op 1 oktober dan wel, indien van toepassing, 16 januari van het voorafgaande schooljaar.
- De leeftijd van de leerlingen is de leeftijd op 31 december van het schooljaar waarin de telling valt.
- Het aantal residentiële plaatsen is altijd het aantal plaatsen dat is toegekend aan het schooljaar dat wordt berekend.

Vaste voet per school

vast bedrag voor de vaste voet per school + GGL x leeftijdsafhankelijk bedrag voor de vaste voet per school

Lineaire bekostiging onderbouw

(Aantal leerlingen jonger dan 8 jaar + aantal leerlingen jonger dan 8 jaar op residentiele plaatsen) x (vast bedrag per leerling jonger dan 8 jaar + GGL x leeftijdsafhankelijk bedrag per leerling jonger dan 8 jaar)

- Deze berekening wordt apart gedaan voor iedere onderwijssoort in het so.
- De bedragen kunnen variëren voor iedere onderwijssoort in het so.
- Verbreed toegelaten leerlingen worden bekostigd naar hun indicatie.

Lineaire bekostiging bovenbouw

(Aantal leerlingen van 8 jaar en ouder + aantal residentiële plaatsen - aantal leerlingen jonger dan 8 jaar op residentiële plaatsen) x (vast bedrag per leerling van 8 jaar en ouder + GGL x leeftijdsafhankelijk bedrag per leerling van 8 jaar en ouder)

- Deze berekening wordt apart gedaan voor iedere onderwijssoort, onderscheiden in so en vso.
- De bedragen kunnen variëren voor iedere onderwijssoort, onderscheiden in so en vso.
- Verbreed toegelaten leerlingen worden bekostigd naar hun indicatie.

Bekostiging bestrijding onderwijsachterstanden

(Aantal cumi-leerlingen + het aantal cumi-leerlingen op residentiële plaatsen - 4) x (vast bedrag per cumi-leerling + GGL x leeftijdsafhankelijk bedrag per cumi-leerling)

- Aantal cumi-leerlingen - 4 kan geen negatief getal worden.

Directietoeslag

Met de volgende 3 gegevens:

1. aantal leerlingen + aantal residentiële plaatsen
2. verzorgt een school so of vso dan wel so en vso
3. verzorgt een school al dan niet onderwijs aan meervoudig gehandicapte leerlingen

wordt in een tabel het bedrag voor de directietoeslag opgezocht.

Aantal lln.	Enkelvoudige handicap		Meervoudige handicap	
	so of vso	sovso	so of vso	sovso
1 t/m 49	1 x dir.toeslag	1 x dir.toeslag	2 x dir.toeslag	2 x dir.toeslag
50 of meer	2 x dir.toeslag	3 x dir.toeslag	2 x dir.toeslag	3 x dir.toeslag

- Verbrede toelating van meervoudig gehandicapte leerlingen aan een school waar alleen onderwijs wordt verzorgd aan enkelvoudig gehandicapte leerlingen, houdt in dat de school nog steeds wordt beschouwd als een school voor enkelvoudig gehandicapte leerlingen
- Verbrede toelating van vso-leerlingen aan een so-school, of so-leerlingen aan een vso-school, houdt in dat de school nog steeds als een so- of vso-school wordt beschouwd

Preventieve ambulante begeleiding (pab)

(Aantal leerlingen) x (vast bedrag per leerling voor pab+ GGL x leeftijdsafhankelijk bedrag per leerling voor pab)

- Deze berekening wordt apart gedaan voor iedere onderwijssoort, onderscheiden naar so en vso.
- De bedragen kunnen variëren voor iedere onderwijssoort, onderscheiden naar so en vso.
- Verbreed toegelaten leerlingen worden bekostigd naar hun indicatie.
- Er wordt geen rekening gehouden met het aantal residentiële plaatsen.

Terugplaatsing ambulante begeleiding (tab)

Aantal in het basisonderwijs teruggeplaatste leerlingen x (vast bedrag per in het basisonderwijs teruggeplaatste leerling + GGL x leeftijdsafhankelijk bedrag per in het basisonderwijs teruggeplaatste leerling)


+

aantal in het voortgezet onderwijs / WEB-opleiding teruggeplaatste leerlingen x (vast bedrag per in het voortgezet onderwijs / WEB-opleiding teruggeplaatste leerling + GGL x leeftijdsafhankelijk bedrag per in het voortgezet onderwijs / WEB-opleiding teruggeplaatste leerling)

- Het aantal teruggeplaatste leerlingen is het aantal leerlingen waarvan op 1-10-(t-1) wordt geconstateerd dat dit in het jaar voorafgaand aan de telling is teruggeplaatst in het regulier onderwijs (waaronder ook de speciale scholen voor basisonderwijs) en geen indicatie meer heeft.

- Deze berekening wordt apart gedaan voor iedere onderwijssoort (niet onderscheiden naar so en vso).
- De bedragen kunnen variëren voor iedere onderwijssoort (niet onderscheiden in so en vso).
- Verbreed toegelaten leerlingen worden bekostigd naar hun indicatie.

De bekostiging van de preventieve ambulante begeleiding en de terugplaatsings ambulante begeleiding zoals hier beschreven vindt vanaf het schooljaar 2006/2007 plaats. De bekostigingsregels hiervoor moeten nog vastgesteld worden. In de voorbeeld berekening is er voor gekozen om voor WEC-scholen de bekostiging van de ambulante begeleiding mee te nemen, zoals die in formatierekeneenheden plaatsvindt gedurende het schooljaar 2004-2005, omgerekend naar geld.



INDICATIEVE BEDRAGEN SPECIAAL ONDERWIJS

Schooljaar	2004 / 2005				
landelijk gemiddelde leeftijd	40,70				
	vast deel	lft.afh.deel			
Vaste voet per school	€ 23.229,90	€ 857,77			
Boa per cumi-leerling	€ 762,19	€ 28,14			
Bedrag per formatieplaats ambulante begeleiding	€ 19.797,09	€ 731,01			
	enkelvoudig handicap		meervoudig handicap		
Bepaling directietoeslag per school	so of vso	sovso	so of vso	sovso	
aantal leerlingen	0	€ -	€ -	€ -	
1 t/m 49	1	€ 14.583,22	€ 14.583,22	€ 29.166,43	
50 en meer	50	€ 29.166,43	€ 43.749,65	€ 29.166,43	
	€ 43.749,65		€ 43.749,65		
onderwijs- soort	omschrijving	Lineair per leerling jd8*		Lineair per leerling 8jeo*	
		vast deel	lft.afh.deel	vast deel	lft.afh.deel
sodobln	doof/blind	€ 18.929,51	€ 440,58	€ 14.451,16	€ 438,83
sodovn	dove kinderen	€ 10.278,67	€ 156,51	€ 5.800,33	€ 154,75
soesm	ernstige spraakmoeilijkheden	€ 7.089,43	€ 85,75	€ 4.148,32	€ 84,58
solg	lichamelijk gehandicapt	€ 9.269,17	€ 86,33	€ 9.269,17	€ 86,33
solzp	langdurig ziek, anders dan met een lichamelijke handicap	€ 6.311,53	€ 93,06	€ 4.234,96	€ 92,25
solzs	langdurig ziek, met een lichamelijke handicap	€ 8.389,83	€ 76,24	€ 4.370,05	€ 74,64
somga	doof/zeer moeilijk lerend	€ 14.227,70	€ 294,16	€ 11.166,41	€ 292,92
somgb	slechthorend/zeer moeilijk lerend	€ 9.182,30	€ 146,13	€ 6.943,13	€ 145,25
somgf	lichamelijk gehandicapt/zeer moeilijk lerend	€ 12.476,88	€ 136,63	€ 12.476,88	€ 136,63
sopi	kinderen van pedologisch inst.	€ 6.311,53	€ 93,06	€ 4.234,96	€ 92,25
sosh	slecht horend	€ 7.280,37	€ 85,75	€ 4.339,25	€ 84,58
sozmlk	zeer moeilijk lerend	€ 4.861,24	€ 79,68	€ 4.861,24	€ 79,68
sozmok	zeer moeilijk opvoedbaar	€ 6.311,53	€ 93,06	€ 4.234,96	€ 92,25
vsodobln	doof/blind	€ -	€ -	€ 14.451,16	€ 438,83
vsodovn	dove kinderen	€ -	€ -	€ 5.834,27	€ 162,72
vsoesm	ernstige spraakmoeilijkheden	€ -	€ -	€ -	€ -
vsolg	lichamelijk gehandicapt	€ -	€ -	€ 9.943,20	€ 147,59
vsolzp	langdurig ziek, anders dan met een lichamelijke handicap	€ -	€ -	€ 5.011,67	€ 136,04
vsolzs	langdurig ziek, met een lichamelijke handicap	€ -	€ -	€ 5.366,31	€ 134,14
vsomga	doof/zeer moeilijk lerend	€ -	€ -	€ 9.754,24	€ 292,70
vsomgb	slechthorend/zeer moeilijk lerend	€ -	€ -	€ 6.537,29	€ 148,40
vsomgf	lichamelijk gehandicapt/zeer moeilijk lerend	€ -	€ -	€ 12.846,84	€ 150,73
vsopi	kinderen van pedologisch inst.	€ -	€ -	€ 5.011,67	€ 136,04
vsosh	slecht horend	€ -	€ -	€ 5.968,75	€ 146,20
vsozmlk	zeer moeilijk lerend	€ -	€ -	€ 4.651,58	€ 91,52
vsozmok	zeer moeilijk opvoedbaar	€ -	€ -	€ 5.011,67	€ 136,04
Drempel voor de bekostiging voor bestrijding van onderwijsachterstanden (boa):				4	

* jd8 = jonger dan 8 jaar

* 8jeo = 8 jaar en ouder

REKENVOORBEELDEN

Voorbeeld speciaal onderwijs (WEC-school) - 1

Deze school heeft op 1 oktober 2003 per schoolsoort de volgende leerlingaantallen:

- langdurig ziek, met een lichamelijke handicap (solzs): 27 leerlingen jonger dan 8 jaar en 99 van 8 jaar en ouder;
- langdurig ziek, met een lichamelijke handicap (vsolzs): 181 leerlingen van 8 jaar en ouder;
- lichamenlijk gehandicapten/zeer moeilijk lerenden (sombf): 14 leerlingen jonger dan 8 jaar.
- het aantal toegekende residentiële plaatsen bedraagt 12, met 7 leerlingen jonger dan 8 jaar voor de onderwijssoort lichamenlijk gehandicapten/ zeer moeilijk lerenden (sombf).
- het aantal cumi-leerlingen bedraagt 28.

De gewogen gemiddelde leeftijd is 42,27.

De school ontvangt in 2004/2005 568 fre's voor ambulante begeleiding.

Gewogen gemiddelde leeftijd		42,27			
Formules:					
Vaste voet per school	€ 23.229,90	+	42,27	x	€ 857,77 = € 59.487,84
Linieaire toekenning					
voor leerlingen jonger dan 8 jaar:					
solzs	(27 + 0)	x	(€ 8.389,83 + 42,27	x	€ 76,24) = € 313.537,36
vsolzs	(0 + 0)	x	(€ - + 42,27	x	€ -) = € -
sombf	(14 + 7)	x	(€ 12.476,88 + 42,27	x	€ 136,63) = € 383.296,83
	()	x	(€ - + 42,27	x	€ -) = € -
	()	x	(€ - + 42,27	x	€ -) = € -
voor leerlingen van 8 jaar en ouder:					
solzs	(99 + 0 - 0)	x	(€ 4.370,05 + 42,27	x	€ 74,64) = € 744.983,20
vsolzs	(181 + 0 - 0)	x	(€ 5.366,31 + 42,27	x	€ 134,14) = € 1.997.589,81
sombf	(0 + 12 - 7)	x	(€ 12.476,88 + 42,27	x	€ 136,63) = € 91.261,15
	()	x	(€ - + 42,27	x	€ -) = € -
	()	x	(€ - + 42,27	x	€ -) = € -
					€ 3.530.668,35
Bekostiging bestrijding onderwijsachterstanden					
	(27 + 1 -/- 4)	x	(€ 762,19 + 42,27	x	€ 28,14) = € 46.840,03
Directietoeslag aantal leerlingen + residentiële plaatsen: 321 + 12 = 333					
Is het een so, een vso of een sovso-school?: SOVSO					
Is het een mg-school?: ja € 43.749,65					
Overgangsregeling ambulante begeleiding 2004-2005					
	568 / 195	x	(€ 19.797,09 + 42,27	x	€ 731,01) = € 147.670,92
Totale personele vergoeding					€ 3.828.416,78

Voorbeeld speciaal onderwijs (WEC-school) - 2

Deze school heeft op 1 oktober 2003 heeft per schoolsoort de volgende leerlingaantallen:

- zeer moeilijk lerend (speciaal onderwijs zmlk): 31 leerlingen jonger dan 8 jaar en 76 leerlingen van 8 jaar en ouder.
- zeer moeilijk lerend (voortgezet speciaal onderwijs zmlk): 74 leerlingen van 8 jaar en ouder.
- het aantal toegekende residentiële plaatsen bedraagt 20 met 5 leerlingen jonger dan 8 jaar voor de onderwijssoort zeer moeilijk lerend (speciaal onderwijs zmlk).
- het aantal cumi-leerlingen bedraagt 14.

De gewogen gemiddelde leeftijd is 42,27.

De school ontvangt in 2004/2005 1070 fre's voor ambulante begeleiding.

Gewogen gemiddelde leeftijd				42,27		
Formules:						
Vaste voet per school		€ 23.229,90	+	42,27	x	€ 857,77 = € 59.487,84
Lineaire toekenning						
voor leerlingen jonger dan 8 jaar:						
sozmlk	(31 + 5)	x	(€ 4.861,24 + 42,27	x	€ 79,68)	= € 296.255,29
vsozmlk	(0 + 0)	x	(€ - + 42,27	x	€ -)	= € -
()	x	(€ - + 42,27	x	€ -)	= € -
()	x	(€ - + 42,27	x	€ -)	= € -
()	x	(€ - + 42,27	x	€ -)	= € -
voor leerlingen van 8 jaar en ouder:						
sozmlk	(76 + 20 - 5)	x	(€ 4.861,24 + 42,27	x	€ 79,68)	= € 748.867,54
vsozmlk	(74 + 0 - 0)	x	(€ 4.651,58 + 42,27	x	€ 91,52)	= € 630.489,65
()	x	(€ - + 42,27	x	€ -)	= € -
()	x	(€ - + 42,27	x	€ -)	= € -
()	x	(€ - + 42,27	x	€ -)	= € - +
						€ 1.675.612,48
Bekostiging bestrijding onderwijsachterstanden						
	(14 + 0 -/- 4)	x	(€ 762,19 + 42,27	x	€ 28,14)	= € 19.516,68
Directietoeslag						
aantal leerlingen + residentiële plaatsen:			181	+	20	= 201
Is het een so, een vso of een sovso-school?:			SOVSO			
Is het een mg-school?:			nee			€ 43.749,65
Overgangsregeling ambulante begeleiding 2004-2005						
	1070 / 195	x	(€ 19.797,09 + 42,27	x	€ 731,01)	= € 278.182,89
Totale personele vergoeding						€ 2.076.549,53

Bijlage 4

Rekenregels en bedragen voor centrale diensten van samenwerkingsverbanden WSNS

REKENREGELS

- De voor iedere basisschool in het samenwerkingsverband afzonderlijk berekende zorgfaciliteiten worden bij elkaar opgeteld.

Zorgfaciliteiten via centrale dienst

Aantal leerlingen x bedrag voor zorgfaciliteiten per leerling in het regulier basisonderwijs

Voor scholen in een samenwerkingsverband zonder speciale school voor basisonderwijs ("streefbeeldoptie") geldt een aanvullende rekenregel:

2% van het aantal leerlingen x bedrag voor zorgfaciliteiten per leerling in het speciaal basisonderwijs

INDICATIEVE BEDRAGEN

Schooljaar	2004 / 2005
Onderwijzend Personeel zorgbekostiging per leerling:	€ 119,72
Extra zorgbekostiging per leerling voor SWV zonder SBAO	€ 3.362,63

Bijlage 5

Overgangsregeling – voor alle schoolsoorten

Afwijkingspercentage per bestuur

Per bestuur wordt een afwijkingspercentage berekend volgens de volgende formule:

(Som genormeerde declaraties van alle scholen van het bevoegd gezag – som fictieve lumpsum van alle scholen van het bevoegd gezag) / som fictieve lumpsum van alle scholen van het bevoegd gezag

- Het afwijkingspercentage wordt afgerond op 4 decimalen, en uitgedrukt in een percentage met 2 decimalen.
- Het afwijkingspercentage wordt, afhankelijk van de wijzigingen in het scholenbestand, elk jaar opnieuw voor een bestuur vastgesteld.

Genormeerde declaratie per school

Bepalen gemiddelde fre-prijs per school:

De totale gedeclareerde loonkosten + bedrag van verzilverde fre's in 2004-2005 wordt gedeeld door het totaal aantal voor declaratie beschikbare fre's + verzilverde fre's 2004/2005

Aantal toegekende fre's 2004/2005 is:

- Fre's toegekend op basis van 01-10-2003 (dan wel 16-1-2004 voor WEC-scholen met groei) inclusief de fre's gekoppeld aan verzilvering en de som van overgedragen en ontvangen fre's +
- Fre's toegekend op basis van groei, lgf, aanvullende formatie, garantiebekostiging

Bepalen genormeerde declaratie 2004-2005 per school

Het aantal regulier toegekende fre's voor 2004-2005, berekend op basis van 1-10-2003 dan wel 16-1-2004 voor WEC-scholen met groei (dus exclusief overige groei, lgf, aanvullende formatie, overdrachten) en voor WEC-scholen de residentiële plaatsen die in het jaar 2004-2005 zijn toegekend, wordt vermenigvuldigd met de gemiddelde fre-prijs.

Indicatieve lumpsum per school

De indicatieve lumpsum wordt voor iedere basisschool en speciale school voor basisonderwijs berekend op basis van de leerlingtelling 1-10-2003. De fictieve lumpsum wordt voor iedere WEC-school berekend op basis van het aantal residentiële plaatsen in 2004-2005, de telgegevens van 1-10-2003 en (voor WEC-scholen met groei) 16-1-2004.

Voor de berekening van de fictieve lumpsum wordt de GGL van 01-10-2003 gehanteerd.

De gehanteerde bedragen voor de berekening van de fictieve lumpsum PO worden uiterlijk 1 januari 2006 vastgesteld door OCW op grond van de meetjaargegevens.

Correctie overgangsregeling

Per bestuur wordt voor de schooljaren 2006-2007 t/m 2009-2010 voor alle scholen van een bevoegd gezag een correctiepercentage berekend volgens deze rekenregel:

Afwijkingspercentage – drempelwaarde

In 2006-2007 is deze drempelwaarde 0, in de volgende 3 schooljaren wordt deze telkens verhoogd (bijvoorbeeld in de reeks 0, 2, 4 en 6 procent). Het correctiepercentage wordt gedurende 4 schooljaren berekend en toegepast.

De overgangsbekostiging wordt berekend per school:

De reguliere bekostiging van iedere school x het correctiepercentage = het bedrag dat wordt uitbetaald of ingehouden.

Het correctiepercentage wordt alleen toegepast op de reguliere bekostiging voor respectievelijk basisscholen, speciale scholen voor basisonderwijs en scholen voor (voortgezet) speciaal onderwijs, dus niet op groei, lgf, aanvullende bekostiging, samenvoegingsfaciliteiten enz.



Meer informatie

Naast deze bekostigingsbrochure is er meer informatie voor u beschikbaar over de lumpsumbekostiging. Een algemene introductie op de invoering van de lumpsumbekostiging vindt u in de brochure 'Invoering lumpsum primair onderwijs. Om de kwaliteit van het onderwijs' van de Projectorganisatie Lumpsum PO, april 2004. Meer informatie over het meetjaar vindt u in de 'Voorlichtingspublicatie meetjaar lumpsum primair onderwijs en scholen voor praktijkonderwijs met declaratiebekostiging', gepubliceerd in het Gele Katern nummer 8a van 28 april 2004.

Bent u geïnteresseerd in de wijze waarop de omrekening van de bekostiging in formatierekeneenheden naar lumpsumbekostiging heeft plaatsgevonden, dan zijn op internet twee brochures voor u beschikbaar, één voor de scholen die vallen onder de WPO (lumpsumbekostiging in het basisonderwijs) en één voor de scholen en instellingen die vallen onder de WEC (lumpsumbekostiging in het (voortgezet) speciaal onderwijs). Voor deze brochures en meer informatie verwijzen wij u naar de website www.lumpsumpo.nl die vanaf medio juli online is en naar de websites van de onderwijsorganisaties die hier staan vermeld.

AOb Postbus 2875 3500 GW Utrecht (0900) 4636262 info@aob.nl www.aob.nl	Bond KBO Postbus 82158 2508 ED Den Haag (070) 3568600 info@bkonet.nl www.bondkbo.nl	Onderwijsbond CNV Postbus 732 2700 AS Zoetermeer (079) 3202020 scholing@ocnv.nl www.ocnv.nl	VOS/ABB Postbus 162 3440 AD Woerden (0348) 405200 helpdesk@vosabb.nl www.vosabb.nl
AVS Postbus 1003 3500 BA Utrecht (030) 2361010 info@avs.nl www.avs.nl	Concent Postbus 166 8000 AD Zwolle (038) 4231040 info@concent.nl www.concent.nl	VBS Bezuidenhoutseweg 251-253 2594 AM Den Haag (070) 3315252 vbs@vbs.nl www.vbs.nl	Ministerie van OCW Postbus 16375 2500 BJ Den Haag (070) 4123456 info@minocw.nl www.minocw.nl
Besturenraad Postbus 907 2270 AX Voorburg (070) 3481148 lumpsum@besturenraad.nl www.besturenraad.nl	CMHF Postbus 176 2260 AD Leidschendam (070) 4191919 unieinfo@uniebeve-vo.nl www.cmhf.nl	VGS Postbus 5 2980 AA Ridderkerk (0180) 442675 secretariaat@vgs.nl www.vgs.nl	ICO Helpdesk Primair Onderwijs (079) 3232333 icohelp@cfi.nl www.cfi.nl

Colofon

Deze brochure is tot stand gekomen in nauw overleg met OCW en de organisaties. Er is met grote zorgvuldigheid gewerkt aan de inhoud. Aan de inhoud of de rekenvoorbeelden kunnen geen rechten worden ontleend.

Meerdere exemplaren van deze brochure kunt u downloaden via de websites van de hiernaast genoemde organisaties.

Vormgeving

Drupsteen + Straathof, Den Haag

Druk

Drukkerij A-Twee, Waddinxveen



Projectbureau lumpsum
primair onderwijs
Postbus 2511
3500 GM Utrecht
Bezoekadres:
Weg der Verenigde Naties 1
3527 KT Utrecht
(030) 292 7881
info@lumpsumpo.nl
www.lumpsumpo.nl

