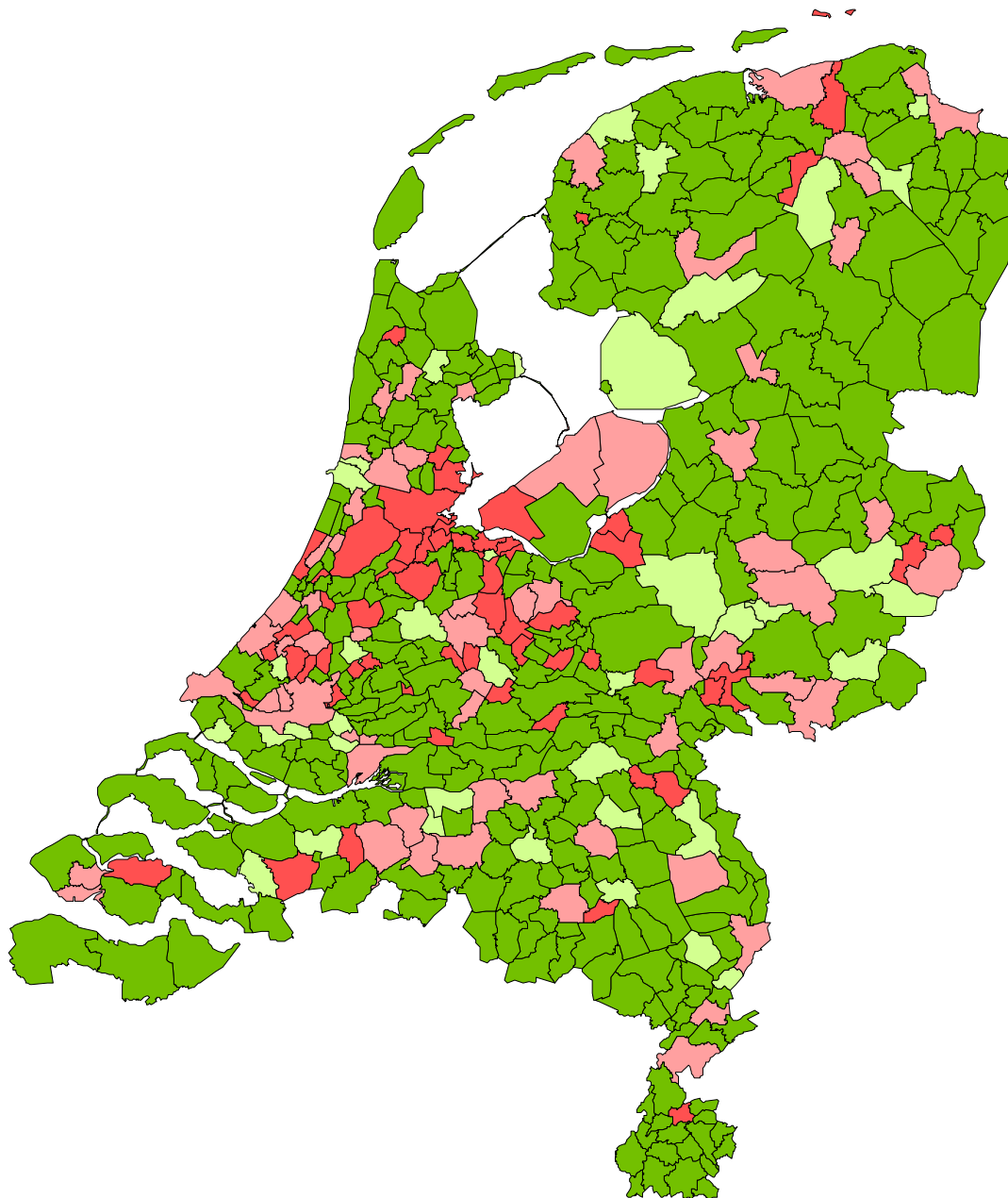


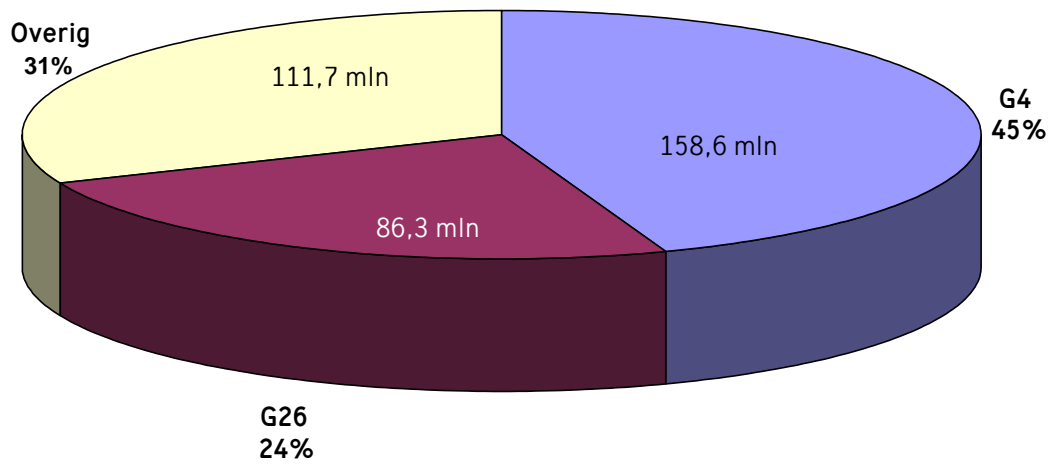
Verschil schoolgewicht per gemeente bij herijking gewichtenregeling

- 10 % of meer achteruit (59)
- tot 10% achteruit (60)
- tot 10% vooruit (39)
- 10% of meer vooruit (309)

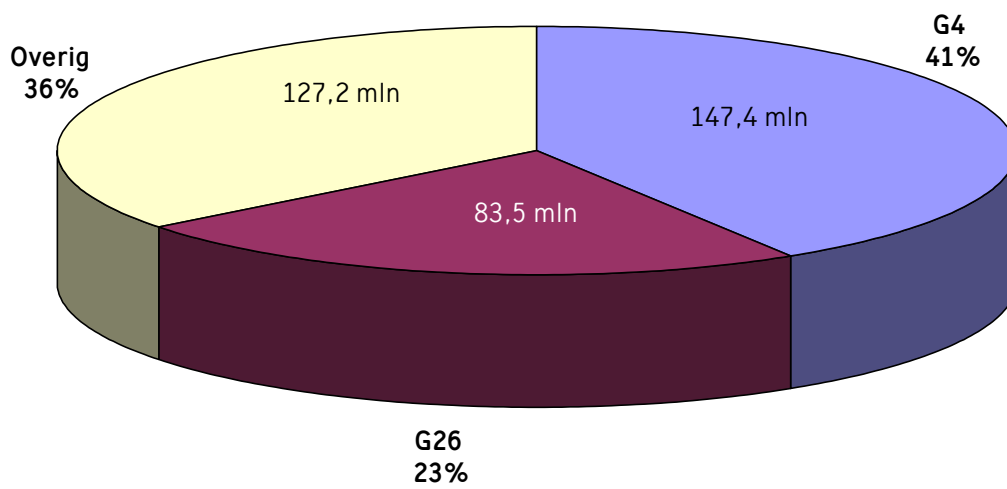


Verdeling geld gewichtenregeling over gemeenten

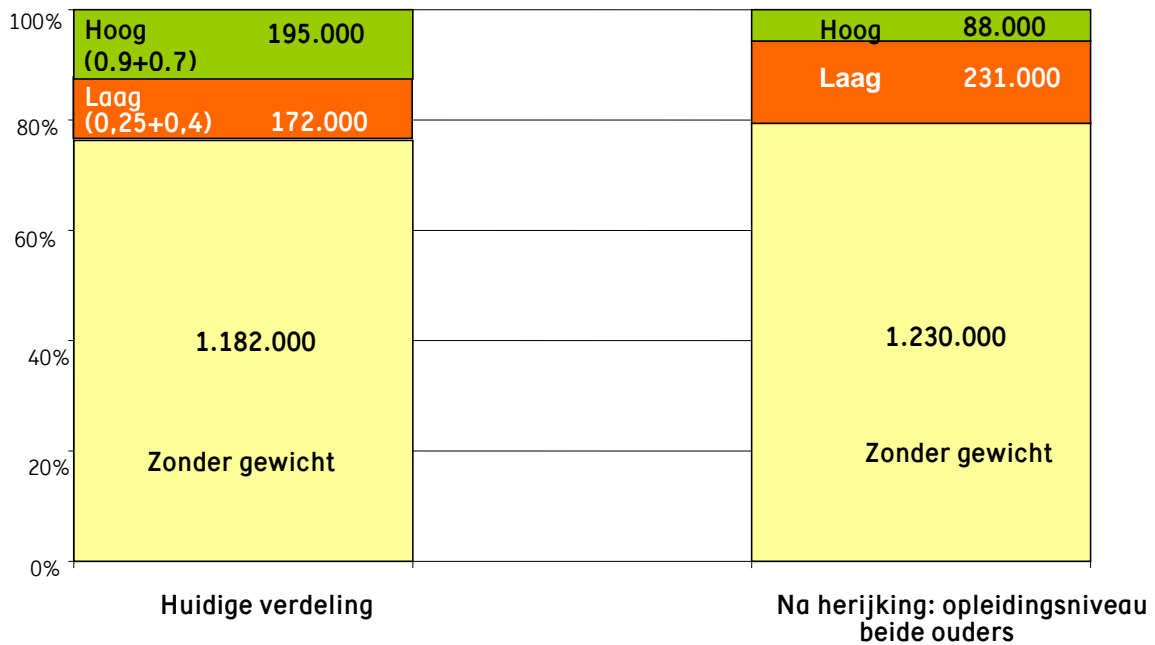
Huidig



Herijking



Verdeling leerlingen over gewichtscategorie



Verklaring gewichtscategorie:

0,25 = leerling van wie beide ouders maximaal opleidingsniveau vbo hebben

0,4 = leerling in internaat van wie vader of moeder het schippersbedrijf uitoefent

0,7 = leerling van de ouders een trekkend bestaan leiden

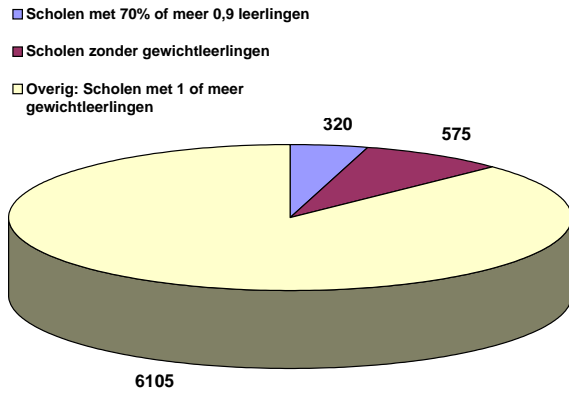
0,9 = leerling met niet Nederlandse culturele achtergrond en waarvan één van de ouders maximaal opleidingsniveau vbo heeft, of waarvan de meest verdienende ouder in loondienst lichamelijke of handarbeid verricht of geen inkomsten geniet uit arbeid

Laag = leerling van wie beide ouders maximaal opleidingsniveau vbo hebben

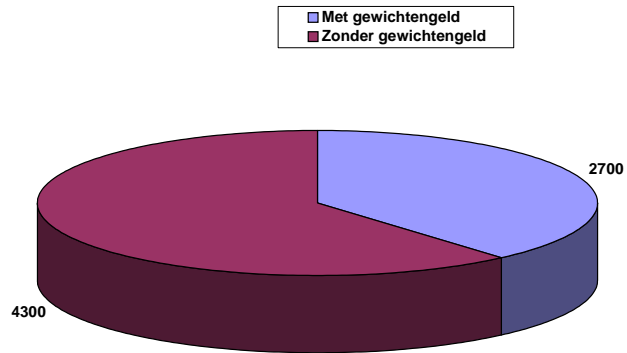
Hoog = leerling van wie beide ouders maximaal opleidingsniveau basisonderwijs hebben

Zonder = leerling die niet voldoet aan genoemde criteria

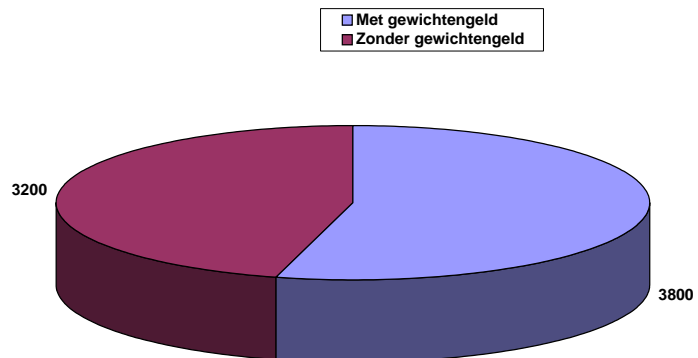
Verdeling scholen naar categorie



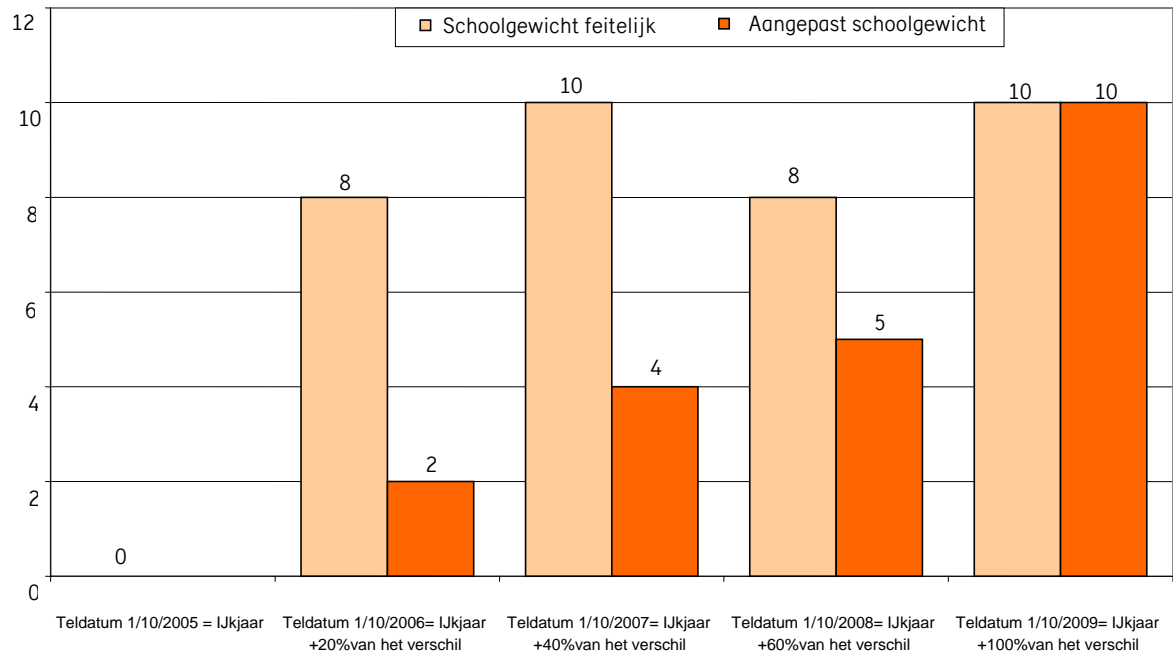
Scholen met en zonder gewichtsgeld voor de herijking



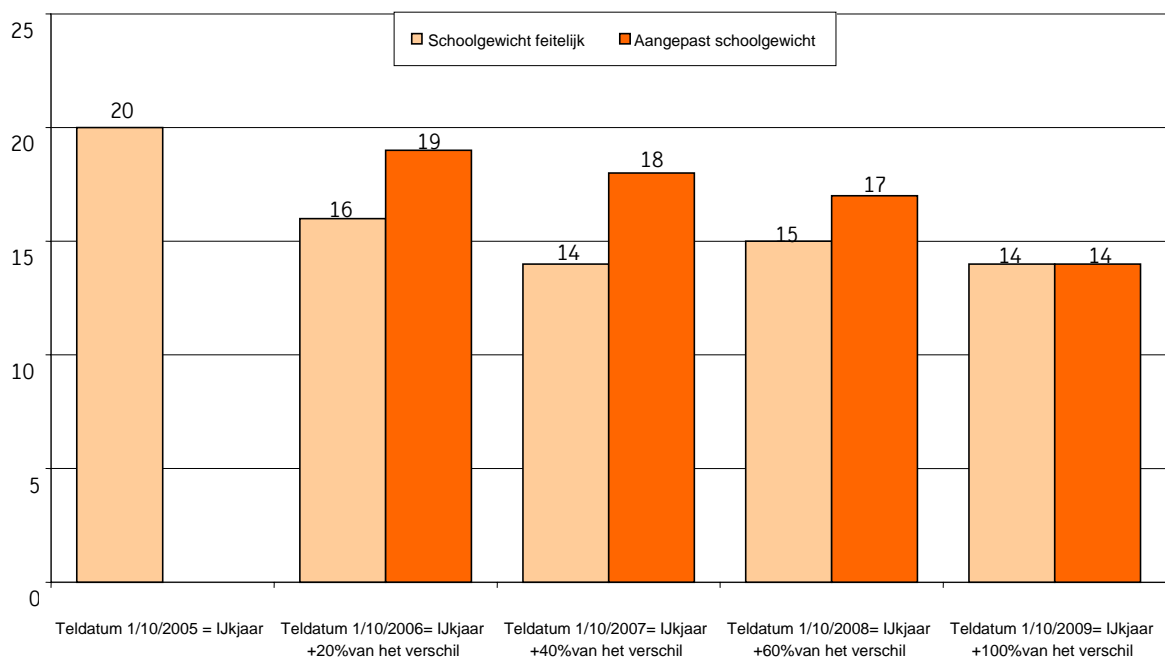
Scholen met en zonder gewichtsgeld na de herijking



Overgangsregeling school die vooruit gaat



Overgangsregeling school die achteruit gaat



Scholen

Gemeente categorie	Totaal aantal scholen	Achteruit bij herijking	Gelijk bij herijking	Vooruit bij herijking
G4	600	66%	23%	12%
G26	1000	32%	39%	29%
Andere gemeenten	5400	13%	52%	35%
Eindtotaal	7000	20%	48%	32%

Gemeente categorie	7000 scholen verdeeld in %	% scholen voor herijking met gewichtengeld	% scholen na herijking met gewichtengeld
G4	9%	80%	80%
G26	14%	56%	63%
Andere gemeenten	77%	30%	49%
Eindtotaal	100%	38%	54%

Gemeente categorie	Aantal scholen met 70% of meer 0,9	Aantal scholen met 1 of meer gewichtleerlingen
G4	200	550
G26	70	925
Andere gemeenten	50	4950
Eindtotaal	320	6425

Achterstandsleerlingen voor en na herijking

Voor herijking	Totaal aantal achterstandsleerlingen	Aantal achterstandsleerlingen op scholen met gewichtengeld	% achterstandsleerlingen met gewichtengeld
G4	88.000	86.000	98%
G26	76.000	66.000	87%
Andere gemeenten	203.000	123.000	61%
Eindtotaal	367.000	275.000	75%

Na herijking	Totaal aantal achterstandsleerlingen	Aantal achterstandsleerlingen op scholen met gewichtengeld	% achterstandsleerlingen met gewichtengeld
G4	71.000	69.000	97%
G26	65.000	60.000	92%
Andere gemeenten	183.000	147.000	80%
Eindtotaal	319.000	276.000	87%