

O N D E R
O N S I M
L T U U R
N E T E M
S C H A P

Factsheets

Rijksbegroting 2006

**Onderwijs,
Cultuur en
Wetenschap**

Begroting VIII

Toelichting op de gegevens

- Totale budget: OCW-uitgaven in lopende prijzen: vanaf 2004 inclusief apparaatskosten (OCW, CFI, IBG), voor zover opgenomen bij het beleidsartikel.
- Lopende prijzen: bedragen zijn uitgedrukt in prijzen van het désbetreffende jaar, dus niet gecorrigeerd voor de inflatie.
- Uitgaven per deelnemer: Onder kengetallen 2006 zijn bij de onderwijssectoren de uitgaven per leerling, deelnemer of student opgenomen. Dit betreft steeds alleen de OCW-uitgaven voor onderwijs op het betreffende beleidsterrein.

OCW algemeen

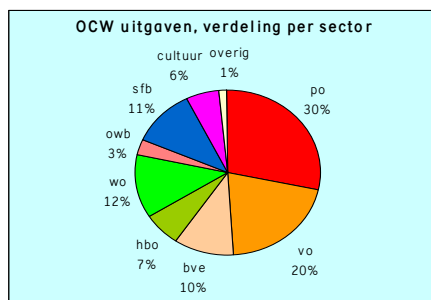
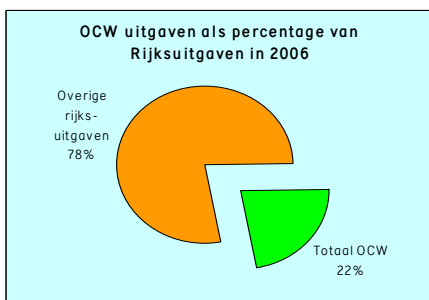
Onze missie

Iedere Nederlander heeft te maken met onderwijs, cultuur en wetenschap. Overal in ons leven gebruiken we onze kennis, vaardigheden en creativiteit. Daarom is de missie van OCW:

"Wij werken aan een slim, vaardig en creatief Nederland".

Slim, vaardig en creatief zijn eigenschappen die dit land nodig heeft om een sterke samenleving te vormen, die binnen Europa tot de kennistop behoort en die mét Europa de concurrentie aankan met de rest van de wereld. Onderwijs, cultuur en wetenschap dragen bij aan het welzijn en de welvaart van de Nederlandse bevolking.

De missie van OCW is gericht op de mensen die het moeten doen (onderwijzers, wetenschappers en kunstenaars), de mensen voor wie zij het doen (leerlingen, ouders, studenten, bedrijfsleven, collega-wetenschappers, kunstenaars, museumbezoekers) en de mensen die het moeten organiseren (management en bestuur). Het beleid van OCW biedt hen de ruimte om te kunnen lesgeven, besturen, kunst maken, leren, onderzoeken en genieten van kunst en cultuur. OCW stelt zich ten dienste van de werkvloer.



Begroting 2006

FES

Het kabinet investeert sterk in de kenniseconomie. Zo gaat voortaan een groter deel (ongeveer de helft) van de aardgasmeevallers naar innovatie, kennis en onderwijs. In deze begroting worden de investeringen al zichtbaar. Ook investeringen in de fysieke infrastructuur, zoals in de Monumentenzorg, zijn in de begroting opgenomen.

Bedragen x € 1 mln.	2005	2006	2007
VVE		9,5	9,5
Vmbo (Paasakkoord € 100 mln.)		50,0	50,0
Funderend onderwijs (po en vo)		100,0	100,0
Beroepskolom		81,0	
Monumentenzorg	100,0		
Maltafonds		3,0	7,0
TNO cleanrooms (nanotechnologie)		17,0	
TNO automotive		10,7	
Totaal FES (incl. LNV-aandeel)	100,0	271,2	166,5

Er komt extra geld voor [de bijscholing van 3.000 leraren](#) in kwalitatief betere VVE-programma's (vroeg- en voorschoolse educatie). Bij het Paasakkoord was al € 100 miljoen bestemd voor het vmbo voor aanpassing van de praktijklokalen aan de eisen van deze tijd.

Daar komt een bedrag van € 200 miljoen bovenop, bestemd voor [het vmbo](#), voor verbeterde "arbeidspleksimulaties" in het voortgezet speciaal onderwijs en voor brede scholen. Een deel van het extra geld is dus bestemd om scholen geschikt te maken voor een combinatie van onderwijs, kinderopvang en zorgtaken.

We investeren in de [beroepskolom](#) met extra geld voor ondermeer stages voor ondernemende mbo-docenten in het bedrijfsleven, voor lesmateriaal voor competentiegericht beroepsonderwijs en voor "leren in bedrijf".

Met het extra geld voor de [monumentenzorg](#) en het [Maltafonds](#) lopen we de restauratieachterstand in en financieren we archeologisch bodemonderzoek.

Naast specifieke investeringen in onder meer [nanotechnologie](#) is door het kabinet € 100 miljoen gereserveerd voor grootschalige [onderzoeksinfrastructuur](#). Dit bedrag is vooralsnog opgenomen in het Fonds Economische Structuurversterking.

Afschaffen lesgeld

Ook nieuw is de afschaffing van het lesgeld met ingang van het schooljaar 2005-2006.

Deze wordt op de pagina over Studiefinanciering, WTOS en lesgeld nader toegelicht.

Ontwikkeling van de uitgaven van OCW

Totale uitgaven volgens opeenvolgende begrotingen

OCW-begroting (x € 1 m ln.)	2001	2002	2003	2004	2005	2006
uitgaven volgens ontwerpbegrotingen	21.072	23.111	24.767	25.709	26.612	27.875

Ook in 2006 stijgt de OCW-begroting. Dit komt ook door de uitgaven die al in de Voorjaarsnota waren vermeld. In de beleidsagenda in de OCW-begroting 2006 (paragraaf 2.7) worden deze posten nader toegelicht.

Hoofdlijnenakkoord

De nieuwe intensiveringen komen bovenop de zogenaamde enveloppegelden die in het Hoofdlijnenakkoord aan de OCW-begroting zijn toegevoegd. Onderstaande tabel laat de enveloppegelden zien van 2004 tot en met 2008.

Extra toegekend budget door kabinetten Balkenende (x € 1 m ln.)	2004	2005	2006	2007	2008
Totaal	330	528	725	979	988

Deze factsheets gaan per beleidsterrein nader in op de inzet, de maatregelen en doelen van deze enveloppegelden. De exacte verdeling van de enveloppegelden per artikelonderdeel staat in het verdiepingshoofdstuk van de begroting.

Verdere opzet van deze brochure

Op de volgende bladzijden wordt een toelichting gegeven per beleidsterrein met:

- een aantal kengetallen;
- het totale budget dat voor het beleidsterrein op de OCW-begroting als uitgaven is opgenomen (tot en met 2004 zijn dit realisatiecijfers);
- een beleidsthema dat nader wordt toegelicht;
- de stand van zaken m.b.t. de eerder toegekende enveloppemiddelen.



Primair onderwijs

Kengetallen 2006

Aantal scholen	7625
Leerlingen (x 1000)	1661
Personeel (fte's x 1000)	129
Uitgaven per leerling (x € 1000)	4,7

aantal scholen en personeel in 2004

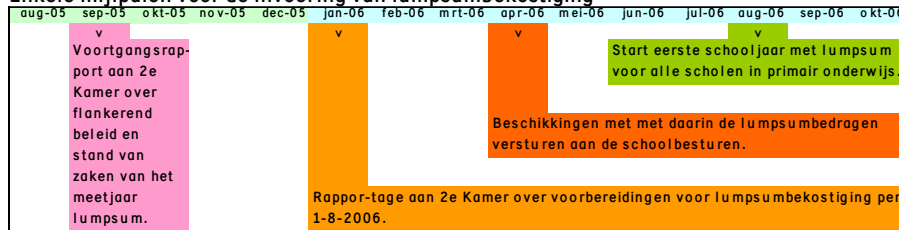
Totale budget (x € 1 mln.)

2002	6.877
2003	7.245
2004	7.574
2005	7.717
2006	7.796

Beleidsthema: Autonomie → Lumpsum

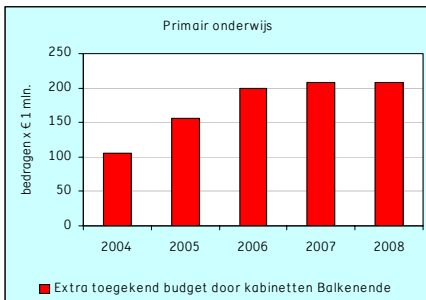
Het formatiebudgetsysteem voor de bekostiging van het personeel in het primair onderwijs maakt op 1 augustus 2006 plaats voor lumpsumbekostiging. Dit houdt in dat scholen geld krijgen voor personeel in plaats van formatieruimte. Daardoor krijgen scholen en schoolbesturen meer bestedings- en beleidsvrijheid. Dank zij die ruimte kunnen zij onderwijs en zorg op maat bieden en zich beter profileren.

Enkele mijlpalen voor de invoering van lumpsumbekostiging



Dit jaar zijn schoolbesturen druk bezig met hun voorbereiding op de lumpsuminvoering. Het Projectbureau Lumpsum po, de landelijke onderwijsorganisaties en het ministerie ondersteunen hen daarbij. In de begroting is in 2006 ruim € 90 miljoen opgenomen voor flankerend beleid en voor de versterking van bestuur en management. Het "flankerend beleid invoering lumpsumbekostiging" richt zich in de eerste helft van 2006 vooral op die besturen die nog een extra stap moeten maken om goed voorbereid te zijn op de invoering van lumpsumbekostiging.

Enveloppegeden:



De figuur links laat het geld zien uit de enveloppen van de kabinetten Balkenende I en II.

In 2006 is hierdoor € 43 miljoen meer beschikbaar dan in 2005.

Dit geld gebruiken we voor de invoering van lumpsumbekostiging, service gericht uitvoeren, innovatieprojecten en ICT, schakelklassen, leerlingenvervoer, veiligheid op school en de voorbereiding van de nieuwe gewichtenregeling.

Voortgezet onderwijs

Kengetallen 2006

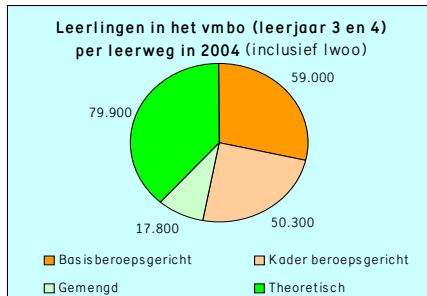
Aantal scholen	656
Leerlingen (x 1000)	909
Personeel (fte's x 1000)	82
Uitgaven per leerling* (x € 1000)	6,1
Gediplomeerden (x 1000)	157

aantal scholen en personeel in 2004

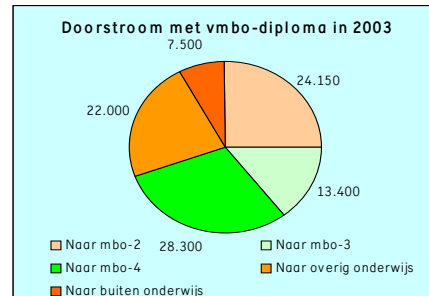
Totale budget (x € 1 mln.)

2002	4.932
2003	5.125
2004	5.282
2005	5.446
2006	5.687

Beleidsthema: Deelname en doorstroom vmbo



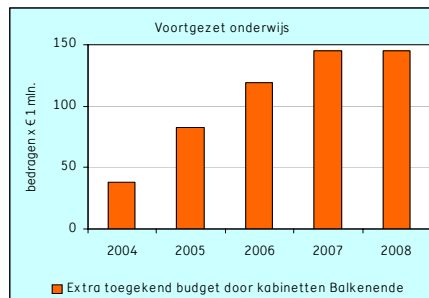
Basisberoepsgericht is incl. leerwerktrajecten en assistentenopl.



Naar overig onderwijs is inclusief mbo-1

Rond de 60% van de leerlingen in het voortgezet onderwijs begint in het vmbo. Dat zijn jonge mensen met allemaal een andere achtergrond en andere capaciteiten en leerstijlen. Het vmbo is vaak in het nieuws, helaas niet altijd positief. Ondanks goede prestaties van leerlingen, is de voortijdige schooluitval nog te hoog. We willen het vmbo in de gelegenheid stellen onderwijsvernieuwingen door te voeren en te werken aan een beter imago. Op basis van het Paasakkoord is eenmalig € 100 miljoen voor verbetering van de vmbo-huisvesting beschikbaar, speciaal bedoeld voor de praktijklokalen. Hierboven komt uit het FES nog € 200 miljoen voor funderend onderwijs, waaronder ook een deel voor praktijklokalen in het vmbo.

Enveloppegeden:



De figuur links laat het geld zien van de enveloppen van Balkenende I en II. In 2006 is uit de enveloppen € 37 miljoen meer beschikbaar dan in 2005.

Een veilig schoolklimaat is een randvoorwaarde voor goed onderwijs. Daarom besteden we van de enveloppemiddelen in 2006 ruim € 40 miljoen aan leerlingbegeleiding (zo'n 500 extra leerlingbegeleiders) en tijdelijke opvang van gedragsmoeilijke leerlingen (ca 1.500 plaatsen gedurende 3 maanden).

Het vmbo krijgt in 2006 uit de enveloppen € 40 miljoen voor maatwerk, programmatische

vernieuwing, praktijkgericht onderwijs en moderne apparatuur.

Beroepsonderwijs en Volwasseneneducatie

Kengetallen 2006

Aantal instellingen	58
Deelnemers mbo (x 1000)	453
Personeel (fte's x 1000)	37
Uitgaven per deelnemer* (x € 1000)	5,6
Gediplomeerden (x 1000)	127

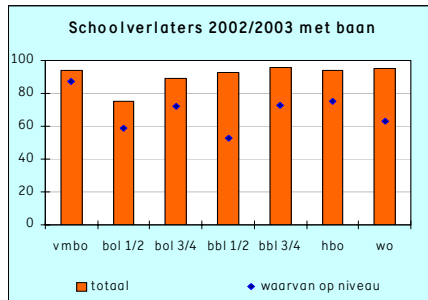
aantal instellingen en personeel in 2004

Totale budget (x € 1 mln.)

2002	2.551
2003	2.585
2004	2.702
2005	2.792
2006	2.886

Beleidsthema: Aansluiting op de arbeidsmarkt

Volgens het onderzoek van ROA (Researchcentrum voor Onderwijs en Arbeidsmarkt) heeft 92 procent van de gediplomeerden die in het school- of studiejaar 2002/2003 de school hebben verlaten een baan. Dit percentage is 2 procent punten lager dan in het school- of studiejaar 2001/2002 (daling van 94 naar 92 procent).

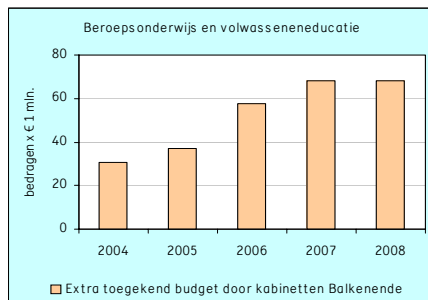


Ondanks de toegenomen werkloosheid heeft bijna driekwart van de schoolverlaters die een baan hebben, een baan die qua niveau en/of richting aansluit bij de gevolgde opleiding.

1 ½ jaar na diplomering

(als percentage van de beschikbare schoolverlaters en procentueel op niveau, in 2003).

Enveloppegeden:



De figuur links laat het geld zien van de enveloppen van Balkenende I en II. In 2006 is € 20 miljoen meer beschikbaar dan in 2005.

In de bve-sector is het extra geld bedoeld om een sterke impuls te geven aan innovatie en meer jongeren aan een startkwalificatie voor de arbeidsmarkt te helpen. Hiertoe is (samen met SZW) de taskforce Jeugdwerkloosheid opgericht. Ook is er extra geld voor de individuele begeleiding van jongeren naar school, een leer-werktraject of werk.

In het kader van een Leven Lang Leren willen OCW en SZW dat meer jongeren en volwassenen (boven 23 jaar) hun werk of de zoektocht naar werk combineren met scholing en opleiding die tot (beroeps)kwalificatie op de arbeidsmarkt leidt. Voor de volwassen werkenden en werkzoekenden willen SZW en OCW 15.000 duale trajecten realiseren. Het gaat hier om zowel mbo als hbo.

Hoger onderwijs: hbo

Kengetallen 2006

Aantal instellingen	43
Studenten (x 1000)	350
Personeel (fte's x 1000)	24
Uitgaven per student* (x € 1000)	5,3
Gediplomeerden (x 1000)	62

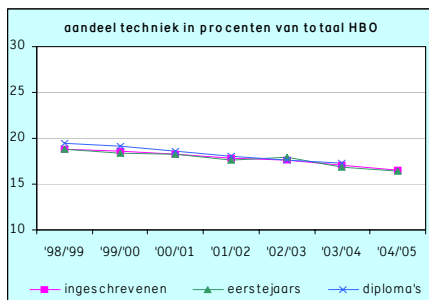
aantal instellingen in 2004 en personeel in 2003

Totale budget (x € 1 mln.)

2002	1.604
2003	1.634
2004	1.720
2005	1.796
2006	1.824

Beleidsthema: Deltaplan bèta en techniek¹

Uitgaven (x € 1 mln.)	2004	2005	2006	2007	2008	2009	2010
Deltaplan bèta en techniek	9	23	25	60	52	60	60



De afgelopen jaren is het aantal eerstejaars en het aantal afgestudeerden in de exacte vakken in het ho afgenomen. Het aandeel studenten in bèta-opleidingen en technische opleidingen moet omhoog: in 2007 15 procent meer instroom in bèta en techniek dan in 2000 en 15 procent meer uitstroom in 2010 dan in 2000.

Om dat te bereiken is een gecoördineerde aanpak nodig die zich uitstrekt van basisonderwijs tot arbeidsmarkt.

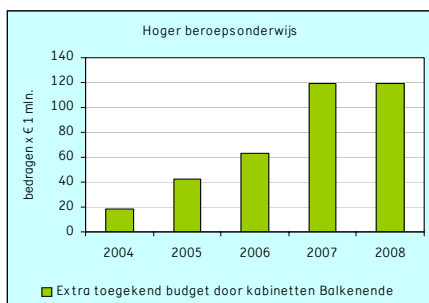
In het Nationale Actieplan Bèta/techniek, dat in 2004 is uitgebracht, zijn vier samenhangende actielijnen beschreven: aantrekkelijk onderwijs, aantrekkelijke banen, aantrekkelijke keuzes en aantrekkelijke vestiging. (zie verder wo)

wijs, aantrekkelijke banen, aantrekkelijke keuzes en aantrekkelijke vestiging. (zie verder wo)

Versterken innovatief vermogen

Uitgaven (x € 1 mln.)	2004	2005	2006	2007	2008	2009	2010
Lectoren en kenniskringen	30	29	38	49	49	49	49
Regionale kennisinnovatie	6	6	5	9	8	8	8

Enveloppegeden:



De figuur links laat het geld zien uit de enveloppen van Balkenende I en II.

In 2006 is hieruit € 21 miljoen (€ 62 – € 41 mln.) meer beschikbaar dan in 2005. Het extra geld is in het ho bedoeld voor de versterking van het innovatief vermogen van Nederland door optimale benutting, maximale participatie en uitdagend en excellent hoger onderwijs. In het hbo besteden we het enveloppegeld ondermeer aan zorgmasters, aan experimenten met selectie en collegegelddifferentiatie, promotievouchers hbo-docenten en regionale kennisinnovatie.

¹ Deltaplan bèta en techniek is een onderwijsbreed onderwerp. Het heeft betrekking op de sectoren po/vo/bve/ho/owb en heeft ook een verbinding met Economische Zaken.

Hoger onderwijs: wo

Kengetallen 2006

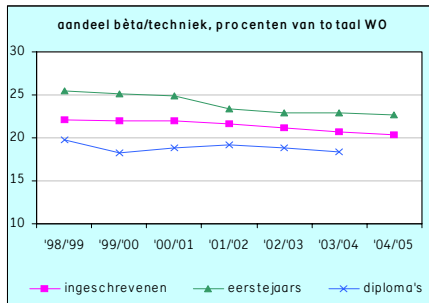
Aantal instellingen	12
Studenten (x 1000)	212
Personeel (fte's x 1000)	39
Uitgaven per student* (x € 1000)	5,6
Gediplomeerden (x 1000)	23

Totale budget (x € 1 mln.)

2002	3.045
2003	3.132
2004	3.216
2005	3.323
2006	3.367

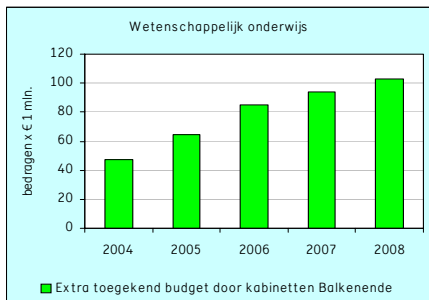
aantal instellingen in 2004 en personeel in 2003

Beleidsthema: Deltaplan bèta en techniek



Om de aantrekkelijkheid voor bèta/techniek te vergroten zijn 530 scholen begonnen met het programma van het basisonderwijs (VTB), is een landelijk dekkend netwerk van steunpunten opgezet en zijn o.a. 18 hogescholen begonnen met het structureel aantrekkelijker maken van het onderwijs op basis van innovatie- en prestatieafspraken (15 procent groei). De inschrijvingen 2004 en vooraanmeldingen 2005 lijken te duiden op een positieve ontwikkeling. En er is niet alleen succes te melden op het gebied van de participatiegraad en reikwijdte van de programma's. Op de twee universiteiten die een integrale aanpak hebben gebruikt om hun onderwijs te hervormen is een duidelijke stijging in het aantal (voor)aanmeldingen te zien.

Enveloppegeden:



De figuur links laat het geld zien uit de enveloppen van Balkenende I en II. In 2006 is hieruit € 21 miljoen (€ 85 – € 64 mln.) meer beschikbaar dan in 2005.

Het extra geld besteden we in het wo aan nieuwe zorgopleidingen in het, aan experimenten met selectie en collegegeld-differentiatie en onderzoekmasters.

Studiefinanciering, WTOS en Lesgeld

Kengetallen 2006

Totale budget (x € 1 mln.)

x € 1 mln.

Uitgaven studiefinanciering	3.085
Uitgaven WTOS	311
Ontvangsten SF en WTOS	377
Ontvangsten lesgeld	192

2002	2.152
2003	2.682
2004	3.077
2005	3.182
2006	3.404

x 1000

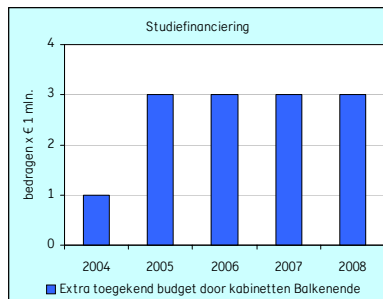
Studerenden met basisbeurs	543
Studerenden met aanvullende beurs	212
Leerlingen met WTOS	442
Lesgeldplichtigen	204

Beleidsthema: Afschaffen lesgeld

Bedragen x € 1 mln.	2005	2006	2007	2008	2009	2010
Minder ontvangsten lesgeld vo / bol	211	293	296	306	317	324
Minder uitgaven WTOS	125	126	128	130	133	136
Totale besparing voor gezinnen	86	167	168	176	184	188

Met ingang van het schooljaar 2005-2006 is het lesgeld van € 949 afgeschaft voor alle leerlingen in het voltijd voortgezet onderwijs, het speciaal onderwijs en het voortgezet speciaal onderwijs. Ook voor de 16 en 17 jarige deelnemers in de beroepsopleidende leerweg en het vavo vervalt het lesgeld. Hierdoor is de tegemoetkoming in het lesgeld op grond van de WTOS niet meer nodig en dus ook afgeschaft vanaf 1 augustus 2005. Met deze maatregelen vervalt een belangrijke uitgavenpost voor gezinnen met kinderen. Het gaat in totaal om ruim **300.000 leerlingen**. De afschaffing van het lesgeld is in lijn met internationale verdragen, waarin afspraken zijn gemaakt over de algemene toegankelijkheid van het secundaire onderwijs door de geleidelijke invoering van kosteloos onderwijs. De maatregel draagt ook bij aan het doel van het kabinet om de administratieve lasten te verminderen voor burgers, instellingen en overheid.

Enveloppegeden:



Nevenstaande figuur toont de middelen die in de kabinetten Balkenende I en II via de enveloppen beschikbaar zijn gesteld. Deze enveloppemiddelen beogen een positieve bijdrage te leveren aan de vermindering van het lerarentekort. De gelden zijn ingezet voor een uitbreiding van het bereik van de tegemoetkoming in de studiekosten van lerarenopleidingen. Deze tegemoetkoming is bestemd voor studenten die niet meer in aanmerking komen voor studiefinanciering.

Wetenschapsbeleid

Kengetallen 2006

Totale budget (x € 1 mln.)

Verdeling uitgaven beleidsterrein OWB	
Onderzoekbestel	87,9
waarvan NWO, KNAW, TNO en KB	(85,4)
Beleids thema's	10,7
Coördinatie en samenwerking	1,0
Overig	0,5

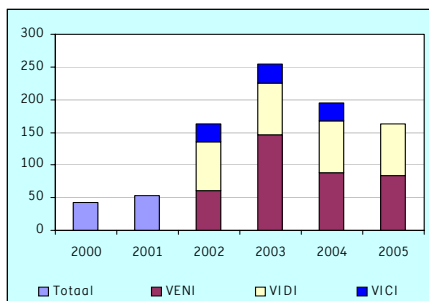
2002	802
2003	773
2004	813
2005	833
2006	869

(in procenten van totaal)

Beleids thema: Vernieuwingsimpuls en jong talent

(bedragen x € 1 mln.)	2004	2005	2006	2007	2008	2009	2010
Vernieuwingsimpuls	19,2	21,6	17,6	15,6	15,6	15,6	15,6
Aspasia	0,4	1,5	2,0	2,0	2,0	2,0	2,0

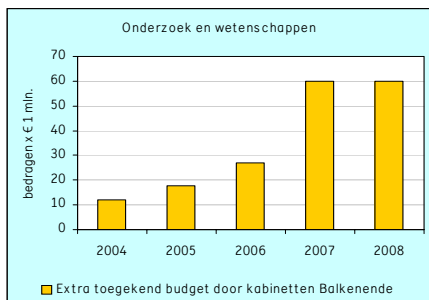
Door vergrijzing, een lage instroom en een beperkt carrièreperspectief dreigt een tekort aan wetenschappelijk onderzoekspersoneel. Dat gaat ten koste van het vernieuwend vermogen. NWO zet de beleidsinstrumenten Vernieuwingsimpuls en Aspasia meerdere jaren in om bij te dragen aan een hogere instroom en doorstroom van jonge veelbelovende onderzoekers, met speciale aandacht voor de vergroting van het aantal vrouwen in universitaire functies. De Vernieuwingsimpuls richt zich vanaf 2002 op drie onderscheiden categorieën: gepromoveerden (VENI), post-docs (VIDI) en senior-onderzoekers (VICI). De toekenningen lopen van 200.000 euro voor VENI- via 600.000 euro voor VICI- tot 1.250.000 euro voor VIDI-toekenningen.



Toekenningen Vernieuwingsimpuls 2000-2005 (x 1)

Vanaf 2000 hebben er totaal 868 toekenningen plaatsgevonden, waarvan 811 bij universiteiten. Het zwaartepunt van de toekenningen ligt bij de pas gepromoveerden. In 2000 en 2001 was er nog geen onderscheid tussen de drie toekenningsvormen. Bij de VENI-toekenningen is het percentage vrouwen 40, bij de VIDI-toekenningen 26 en bij de VICI-toekenningen 20. Totaal bedraagt het aandeel vrouwen 31 procent.

Enveloppegeden:



De figuur links laat het geld zien uit de enveloppen van Balkenende I en II. In 2006 is € 9 miljoen meer beschikbaar dan in 2005.

Onder meer financieren we hiermee het onderzoek om de Nederlandse positie op het gebied van ICT kennis & innovatie te versterken.

Cultuur

Kengetallen 2006

Uitgaven (x € 1 mln.)	
Kunsten	367
Letteren en bibliotheken	55
Cultureel erfgoed	284

Totale budget (x € 1 mln.)

2002	654
2003	669
2004	805
2005	886
2006	770

De stijging in 2004 t.o.v. eerdere jaren is hoofdzakelijk het gevolg van een administratieve overboeking van de budgetten van de cultuurdiensten.

Beleidsthema: Monumentenzorg

Uitgaven monumentenzorg (x € 1 mln.)	2005	2006	2007	2008	2009	2010
	170	69	69	69	69	69

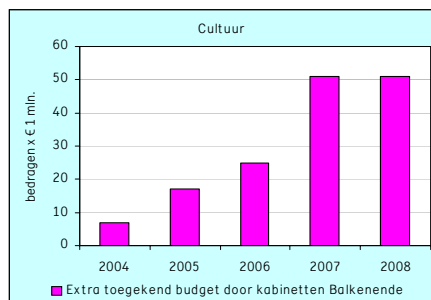
De doelstelling van het kabinet op het gebied van de monumentenzorg is het scheppen van een situatie waarin het gebouwde nationale erfgoed (rijksmonumenten) niet langer door ernstige restauratieachterstand wordt bedreigd.

Om dit te bereiken is er meer geld nodig voor restauraties. Daarom stelt het kabinet in het jaar 2005 € 100 miljoen extra beschikbaar. Met deze financiële impuls kan de ergste nood worden gelenigd bij de verschillende categorieën van rijksmonumenten waaronder de 11 kanjerrestauraties (zoals de St. Janskathedraal te Den Bosch, de Pieterskerk te Leiden en Kasteel Amerongen).

Om de feitelijke omvang van de restauratieachterstanden opnieuw vast te stellen is een onderzoek gaande. De uitkomsten van dit onderzoek zijn begin 2006 beschikbaar en worden aan de Tweede Kamer gemeld.

Bij bouwwerkzaamheden worden met enige regelmaat archeologische vondsten gedaan. Op grond van het verdrag van Valetta moet de verstoorder eventuele kosten voor een archeologische opgraving voor zijn rekening nemen. Vaak zijn deze kosten onverwacht en omvangrijk. Ter compensatie van dergelijke excessieve kosten stelt de regering € 3 mln. in 2006 en € 7 mln. in 2007 beschikbaar.

Enveloppegeden:



De figuur links laat het geld zien uit de enveloppen van Balkenende I en II. In 2006 is hierdoor € 8 miljoen meer beschikbaar dan in 2005.

Doelen van cultuurbeleid zijn onder andere het bevorderen van de kennis bij kinderen van culturele programma's (Cultuur & School), het bevorderen van de inzet van e-culture, digitalisering van erfgoed en de bibliotheekvernieuwing. Het enveloppegeld wordt hiervoor ingezet.

Media

Kengetallen

Totale budget (x € 1 mln.)

Financieringsbronnen (x € 1 mln.)	
Rijksomroepbijdrage	640 *
Reclame	209 *
Rente	3 *
Overig	2

2002	881
2003	879
2004	867
2005	854
2006	795

* stand mediabrief 2005

Beleidsthema: Publieke omroep

In 2005 maakt de staatssecretaris prestatieafspraken met de raad van bestuur van de landelijke publieke omroep. De afspraken worden vastgelegd in een convenant en zijn gebaseerd op het tussentijds concessiebeleidsplan. De eerste afspraken zijn gemaakt voor de periode 2006-2008. De afspraken moeten leiden tot een gevarieerder en aansprekender aanbod van programma's, waarbij de overheid voldoende afstand bewaart tot de inhoud hiervan. De verantwoording over een verstreken jaar vindt jaarlijks bij de indiening van de meerjarenbegroting landelijke publieke omroep plaats.

Tot de voorziene wetswijziging per 2008 blijft de financieringssysteem van de landelijke publieke omroep gehandhaafd. Bezuinigingen die tot dan plaatsvinden (zoals aangekondigd in de Mediabegrotingsbrief 2004) alsmede mogelijk tegenvallende Ster-inkomsten komen ten laste van de totale omroepbegroting. In het plan Met het oog op morgen (nr. 234, 24 juni 2005) heeft het kabinet vastgesteld dat tegenvallende reclame-inkomsten niet worden gecompenseerd door een verhoging van de Rijksomroepbijdrage. Vanaf 2008 wordt het budget van de landelijke publieke omroep verdeeld naar functie. Het kabinetsplan gaat uit van budget en prijspeil 2005 en een toerekening naar de functies nieuws en sport, opinie en debat en cultuur, educatie en andere informatie. In 2008 zal op basis van dan bekende gegevens over reclame en andere inkomsten, het totale budget worden bepaald. Daaruit volgt een nauwkeuriger berekening van de budgetten per functie.

Vanaf 2008 vervalt de reclame bij de kinderprogrammering. De Ster zendtijd wordt op korte termijn al uitgebreid van 6,5 % naar de wettelijk toegestane 10%.

Arbeidsmarkt en personeelsbeleid

Totale budget (x € 1 mln.)

2002	85
2003	88
2004	117
2005	168
2006	217

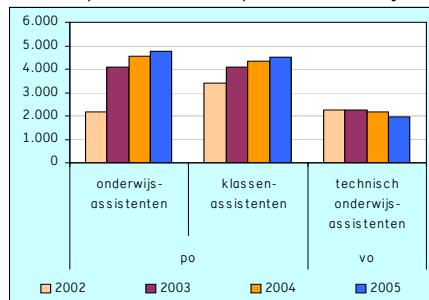
Beleidsthema: Naar een aantrekkelijk beroep in het onderwijs

OCW heeft zichzelf ten doel gesteld te zorgen voor voldoende personeel van voldoende kwaliteit. De overzichtconstructie Arbeidsmarkt- en personeelsbeleid in de begroting gaat in op de maatregelen waarmee we dat willen bereiken.

Onderwijsondersteunend personeel

Meer handen in de klas: dit is goed voor leraar en leerling. Minder werkdruk voor de leraar en meer maatwerk voor de leerling. In een aantal voorgaande CAO's zijn hiervoor afspraken gemaakt die nu hun vruchten afwerpen. Waren er op 1 januari 2002 nog bijna 2.200

onderwijsassistenten in het primair onderwijs, op 1 januari 2005 waren er al bijna 4.800. In dezelfde periode is in het primair onderwijs ook het aantal klassenassistenten (vooral in het

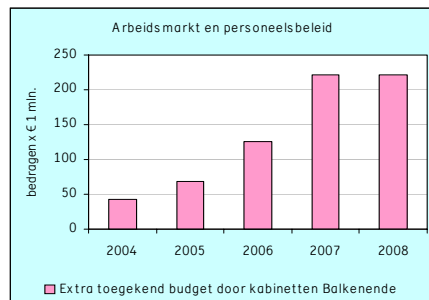


speciaal onderwijs) toegenomen, van bijna 3.400 naar ruim 4.400. Het aantal technisch onderwijsassistenten (TOA) in het voortgezet onderwijs kende de afgelopen jaren wel een lichte daling. Waren er op 1 januari 2003 nog ruim 2.250 TOA's, op 1 januari 2005 is dit gedaald tot iets onder de 2.000.

Aantal assistenten in het primair en voortgezet onderwijs (in personen)

Bron: ITS, Aandachtsgroepenmonitor 2005 (nog te verschijnen).

Enveloppegeden:



Met de enveloppe uit het Hoofdlijnenakkoord aan OCW investeren we in doelgroepen met een moeilijke arbeidsmarktpositie. Daarom is er vanaf 2004 extra geld voor de beloning van leraren in het vmbo (€ 8,4 mln.) en schoolleiders van kleine basisscholen (€ 13 mln.). Een gemiddelde school met 1.000 vmbo-leerlingen ontvangt hiervoor €20.000. Basisscholen tot 200 leerlingen krijgen hiervoor ongeveer € 4.200 per schooljaar. In 2006 is € 56 miljoen meer beschikbaar dan in 2005. In 2006 worden via een convenant met de branches voor po en vo prestatieafspraken

gemaakt over extra inzet voor zij-instroom, begeleiding beginnende leraren en de professionalisering van onderwijspersoneel. Vergelijkbare afspraken worden gemaakt met de bve-sector.

Apparaatskosten

Kengetallen

Totale budget (x € 1 mln.)

Personeel (fte's) *	2002	2005	2006
Bestuursdepartement	1.481	1.289	1.190
Inspecties	510	496	486
Cultuurdiensten	453	476	398
Adviesraden	68	66	64
Agentschappen	803	646	657
Totaal	3.315	2.973	2.795

Totale apparaatsuitgaven, exclusief IBG

2002	388
2003	420
2004	378
2005	352
2006	313

* exclusief IBG

2002: Toegestane formatie per 31 juli

2005: Feitelijke bezetting per 30 april

2006: Toegestane formatie per 31 december

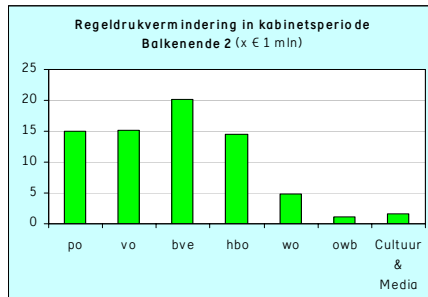
Beleidsthema: Daling aantal ambtenaren

Daling aantal ambtenaren

Uit de tabel blijkt dat tot april 2005 een daling van 342 fte's is gerealiseerd. Eind 2006 zullen dit er 520 zijn. In de tabel is de uitbreiding met 50 fte's bij de Inspectie voor het onderwijs voor de W.O.T. verwerkt. De uitbreiding in verband met "Leren en werken" en "Toezicht en handhaving" (totaal 32 fte's) is nog niet verwerkt. De verwachting is dat OCW de afgesproken personeelsreductie per 31-12-06 (Taakstelling Balkenende I en II) haalt.

Administratieve lasten

De totale regeldruk in het OCW-domein bedraagt € 250 miljoen. Dit is minder dan 1% van de totale OCW-uitgaven. Met de voorgenomen maatregelen behaalt OCW in deze kabinetsperiode een reductie van circa € 72,4 miljoen, ofwel 29%.



Een aantal reductiemaatregelen heeft pas na deze kabinetsperiode effect. De omvang van deze reducties bedraagt (met de nodige voorzichtigheid, er is nog een weg te gaan) circa € 25 miljoen, ofwel 10 procent. In totaal zijn de OCW-instellingen in 2010 dus 39 procent minder tijd kwijt om te voldoen aan administratieve verplichtingen die OCW oplegt. Concreet bedraagt deze reductie circa 3 miljoen uur.

Dat staat gelijk aan circa 1850 fulltime leraren / wetenschappers / kunstenaars op jaarbasis.

Bron: brief aan Kamer d.d. 10 juni 2005 'Reductie administratieve lasten'