



Jaarverslag 2005

Stichting Borgstellingsfonds voor de Landbouw





Inhoudsopgave

Samenvatting	2
Inleiding	3
1 Het Borgstellingsfonds voor de Landbouw (BF)	4
1.1 Algemeen	4
1.2 Uitvoering	5
1.2.1 Beoordeling van de aanvragen	5
1.2.2 Systeem Registratie Borgstellingen	5
1.2.3 Afhandelen verliesdeclaraties	5
1.3 Prijsoverleg	6
2 Bestuurszaken	7
2.1 Samenstelling van het bestuur BF in 2005	7
2.2 Vergaderingen van het bestuur	8
3 Borgstellingsaanvragen	9
3.1 BF	9
3.1.1 Verleende borgstellingen	10
3.1.2 Verleende borgstellingen aan jonge agrariërs	13
3.1.3 Verleende speciale borgstellingen	14
3.1.4 Bezwaarschriften	14
3.1.5 Afgewezen borgstellingen	14
3.1.6 Financieringsbestemming van de verleende borgstellingen	15
3.2 BF+	18
3.2.1 Verleende borgstellingen	19
3.2.2 Afgewezen borgstellingen	20
3.2.3 Bezwaarschriften	20
3.2.4 Financieringsbestemming van de verleende borgstellingen	20
3.3 Door banken ingediende declaraties	23
3.4 Het totaal aan borgstellingsverplichtingen	25
4 Jaarrekening 2005	26
Balans per 31 december 2005	26
Staat van baten en lasten over het boekjaar 2005	28
Financiële positie per 31 december 2005	29
Toelichting op de jaarrekening 2005	30
Toelichting op de balans	32
Toelichting staat van baten en lasten	36
Specificatie staatsleningen per 31 december 2005	37
Accountantsverklaring	38

Samenvatting

Voor u ligt het jaarverslag 2005 van de Stichting Borgstellingsfonds voor de Landbouw.

In 2005 zijn het aantal toegekende aanvragen en het totaal verleende bedrag afgenomen in vergelijking tot het voorgaande jaar.

BF

In 2005 werden 137 aanvragen ingediend. In totaal zijn 110 aanvragen goedgekeurd voor een totaalbedrag van € 38,4 miljoen. Opgesplitst naar sectoren bedroeg dit € 14,7 miljoen (52 aanvragen) in de landbouw en € 23,7 miljoen (58 aanvragen) in de tuinbouw.

BF+

In 2005 werden 34 aanvragen ingediend. In totaal zijn 31 aanvragen voor een totaalbedrag van € 33,2 miljoen goedgekeurd.

Verliesdeclaraties

Door banken werden negentien declaraties ingediend die vooral afkomstig waren uit de glasbloementeel. Het totale declaratiebedrag bedroeg € 6 miljoen.

Verplichtingen

De uitstaande verplichtingen zijn ten opzichte van 2004 met € 11 miljoen afgenomen en per 31 december 2005 bedroegen deze € 586,4 miljoen.

Inleiding

Dit jaarverslag geeft een beeld van de activiteiten, resultaten en ontwikkelingen van de Stichting Borgstellingsfonds voor de Landbouw in 2005. Om dit beeld zo duidelijk mogelijk weer te geven, is het totaal aan ingediende aanvragen op verschillende manieren uitgesplitst en zoveel mogelijk weergegeven in tabellen en grafieken.

Het werkveld, de organisatie en uitvoering van het Borgstellingsfonds bespreken we op hoofdlijnen in hoofdstuk 1.

In hoofdstuk 2 tonen we de bestuurszaken van het afgelopen jaar.

Hoofdstuk 3 geeft een overzicht van het aantal ingediende, toe- en afgewezen aanvragen uitgesplitst naar sector en bedrijfstype voor BF en BF+. Tevens behandelen we in dit hoofdstuk het aantal ingediende verliesdeclaraties en het totaal aan verplichtingen.

Tenslotte geeft hoofdstuk 4 een overzicht van de jaarrekening 2005 met bijbehorende accountantsverklaring.

1 Het Borgstellingsfonds voor de landbouw

1.1 Algemeen

De hoofddoelstelling van het landbouwbeleid in de jaren vijftig van de twintigste eeuw was het leveren van een zo groot mogelijke bijdrage van de landbouw aan de nationale productie en het veilig stellen van de voedselvoorziening na de Tweede Wereldoorlog. In dit kader is in 1951 het Borgstellingsfonds voor de Landbouw opgericht. Het fonds kreeg op basis van het Marshall-plan de beschikking over een startkapitaal van € 11,3 miljoen.

Het Borgstellingsfonds verleent garantie aan ondernemers op financieringen voor de stichting, overname, verbetering of instandhouding van landbouwbedrijven. Het fonds maakt investeringen mogelijk die zonder borgstelling niet te financieren zijn vanwege onvoldoende zekerheden. Zo draagt het fonds bij aan de ontwikkeling van de land- en tuinbouw. Duizenden agrarische ondernemers hebben in de loop der jaren een beroep op het fonds gedaan.

De laatste jaren maakt vooral de glastuinbouw gebruik van het Borgstellingsfonds. Om de toenemende concurrentie aan te kunnen zijn grote, moderne en innovatieve bedrijven nodig.

Schaalvergroting, modernisering en innovatie vergen grote investeringen. De financiering hiervan wordt in eerste instantie verstrekt door banken. Het fonds heeft een toegevoegde waarde als positieve rendementsverwachtingen en ondernemerskwaliteiten duidelijk aanwezig zijn, maar er toch sprake is van onvoldoende zekerheden.

1.2 Uitvoering

Dienst Regelingen van het Ministerie van Landbouw, Natuur en Voedselkwaliteit, is door het bestuur van de stichting Borgstellingsfonds voor de Landbouw gemandateerd voor de uitvoering van het Borgstellingsfonds. De uitvoering omvat in hoofdlijnen:

- Beoordeling van de aanvragen
- Databeheer verleende borgstellingen
- Beleidsrapportages
- Financiële rapportages
- Opstellen jaarverslag en jaarrekening
- Afhandelen verliesdeclaraties
- Debiteurenbeheer

1.2.1 Beoordeling van de aanvragen

Bij de beoordeling van aanvragen is het toetsen op toekomstperspectief van de onderneming een belangrijk element. Het grootste gedeelte van de aanvragen wordt achter het bureau beoordeeld (bureauboordeling). In bijzondere gevallen zoals bij startende ondernemers of bij twijfel over de begroting, brengt Dienst Regelingen tevens een bezoek aan het bedrijf (uitgebreide beoordeling).

De ondernemerskwaliteiten zijn voor de agrarische bedrijfsvoering steeds belangrijker geworden. Vooral vanwege de toegenomen randvoorwaarden die de samenleving en de consument stellen aan agrarische ondernemingen. De ondernemerskwaliteiten worden in de beoordeling van aanvragen dus ook belangrijker.

1.2.2 Systeem Registratie Borgstellingen

Het Systeem Registratie Borgstellingen (SRB) is een belangrijk instrument voor het databeheer van de borgstellingen. In het SRB worden alle relevante gegevens van de borgstellingen digitaal opgeslagen en mutaties verwerkt.

1.2.3 Afhandelen verliesdeclaraties

Als leidraad voor de beoordeling van ingediende claims (verliesdeclaraties) door de banken bestaat een raamovereenkomst (een afgesloten overeenkomst) tussen het Borgstellingsfonds en de aangesloten banken. Hierin is een aantal voorzieningen getroffen die de positie van de stichting beschermt. Daarnaast dient de overeenkomst ter bevordering van een snel en soepel verloop van de behandeling van verliesdeclaraties en het voorkomen van onnodige correspondentie.

In 2005 zijn negentien verliesdeclaraties ingediend. Alle ingediende verliesdeclaraties zijn in behandeling genomen. Uit voorgaande jaren waren er nog zes verliesdeclaraties in behandeling. Er zijn zestien verliesdeclaraties afgehandeld, hiervoor werd in totaal een bedrag van € 4,1 miljoen aan de banken uitgekeerd. Verder zijn er drie aanvullende betalingen gedaan voor een totaal bedrag van € 49 duizend.

1.3 Prijsoverleg

Het Expertisecentrum LNV organiseert regelmatig bijeenkomsten waarin prognoses worden opgesteld over prijsontwikkelingen van diverse agrarische sectoren. De indicaties worden gebaseerd op de prijsontwikkelingen van de voorafgaande periode en op de verwachte marktontwikkelingen. De tijdshorizon van de prijsindicaties komt overeen met die van bedrijfsbegrotingen. Hierdoor zijn deze prijsindicaties een goed uitgangspunt voor het beoordelen van aanvragen voor het Borgstellingsfonds. De toegenomen marktdifferentiatie maakt het wel lastiger om per sector prijsindicaties te geven.

De prijsindicaties worden vastgesteld in negen commissies:

- *Glasgroententeelt*
- *Akkerbouw*
- *Fruitteelt*
- *Champignons*
- *Geitenhouderij*
- *Pluimvee*
- *Rund- en kalfsvlees*
- *Varkenshouderij*
- *Zuivel*

De prijsindicaties worden door vakspecialisten van het Expertisecentrum LNV, het Landbouw Economisch Instituut, DLV-Adviesgroep, het landbouwbedrijfsleven, banken, accountantskantoren en Dienst Regelingen (DR) bepaald. De uniforme uitgangspunten voor verwachte opbrengstprijzen maken de uitvoering voor DR een stuk eenvoudiger. Vooral discussie en mogelijke bezwaarschriften worden door het gezamenlijk prijsoverleg voorkomen.

In het verslagjaar zijn acht commissiebijeenkomsten geweest. Voor de pluimveehouderij, varkenshouderij, fruitteelt, glasgroententeelt, champignons, geitenhouderij, zuivel en rund- en kalfsvlees zijn prijsindicaties besproken.

2 Bestuurszaken

De samenstelling van het bestuur is in 2005 deels gewijzigd.

2.1 Samenstelling van het bestuur BF in 2005

De samenstelling van het bestuur zag er eind 2005 als volgt uit:

Voorzitter:

Drs. G. van der Lely

Ministerie van Landbouw, Natuur en Voedselkwaliteit

Secretaris/penningmeester:

Drs. B.A. Piersma

Ministerie van Landbouw, Natuur en Voedselkwaliteit

Leden:

Drs. F.R. Bauer

Ministerie van Financiën

G. Doornbos

LTO-Nederland

Plaatsvervangende leden:

Drs. G.A.M. van der Grind

LTO-Nederland

Drs. H.J.M. de Veer

Ministerie van Financiën

Ir. A. Burger

Ministerie van Landbouw, Natuur en Voedselkwaliteit

Adviseur:

W. Thus

Voorzitter NVB Adviescommissie Agrarische Zaken

2.2 Vergaderingen van het bestuur

In 2005 zijn er twee bestuursvergaderingen en twee schriftelijke rondes geweest.

Op 16 februari vond een schriftelijke ronde plaats waarin de volgende zaken aan de orde kwamen:

- *overnemen van de aanbevelingen naar aanleiding van het rapport 'Evaluatietoets ondernemingsplan Borgstellingsfonds-plus'.*

Op 2 september vond een vergadering plaats waarin de volgende zaken aan de orde kwamen:

- *Heropening BF*
- *Ophoging garantieplafonds*
- *Jaarstukken 2004*

Op 7 september vond een schriftelijke ronde plaats waarin het verslag van de bestuursvergadering op vrijdag 2 september werd vastgesteld.

Op 13 december vond een vergadering plaats waarin de volgende zaken aan de orde kwamen:

- *Glastuinbouw*
- *Garantstelling visserij*
- *20% immateriële activa*
- *Integrale meetlat veehouderij*
- *Presentatie Quick Scan*
- *Begroting 2006*
- *Statuten*
- *Negatief resultaat 2004*

3 Borgstellingsaanvragen

In dit hoofdstuk vindt u een overzicht van het aantal ingediende, toe- en afgewezen aanvragen in 2005 per bedrijfstype en provincie voor BF en BF+. Vervolgens bespreken we het totaal aantal ingediende declaraties en het totaal aan borgstellingsverplichtingen.

Bij de verklaring van trends moet rekening gehouden worden met het feit dat er soms sprake is van een absoluut klein aantal aanvragen waardoor een trend relatief sterk kan worden beïnvloed.

3.1 BF

In 2005 zijn voor de BF-regeling 137 aanvragen ingediend voor een totaalbedrag van € 51,6 miljoen. Er zijn 110 aanvragen goedgekeurd, twaalf aanvragen afgewezen en vijftien aanvragen ingetrokken.

Onderstaande tabel geeft het aantal aanvragen per provincie weer.

Behandeling aanvragen per provincie in 2005				
Provincie	Ingediend	Toegewezen	Afgewezen	Ingetrokken
<i>Groningen</i>	4	5	0	0
<i>Friesland</i>	4	5	0	1
<i>Drenthe</i>	7	7	0	1
<i>Overijssel</i>	6	4	1	0
<i>Flevoland</i>	5	4	1	1
<i>Gelderland</i>	13	13	1	1
<i>Utrecht</i>	1	0	0	1
<i>Noord-Holland</i>	7	4	1	0
<i>Zuid-Holland</i>	27	15	4	3
<i>Zeeland</i>	0	0	0	0
<i>Noord-Brabant</i>	45	36	1	6
<i>Limburg</i>	18	17	3	1
Totaal	137	110	12	15
Totaal in % t.o.v. besliste aanvragen		90	10	

De meeste aanvragen komen uit de provincies Noord-Brabant, Limburg en Zuid-Holland. Vanuit de provincie Zeeland zijn geen aanvragen ingediend.

3.1.1 Verleende borgstellingen

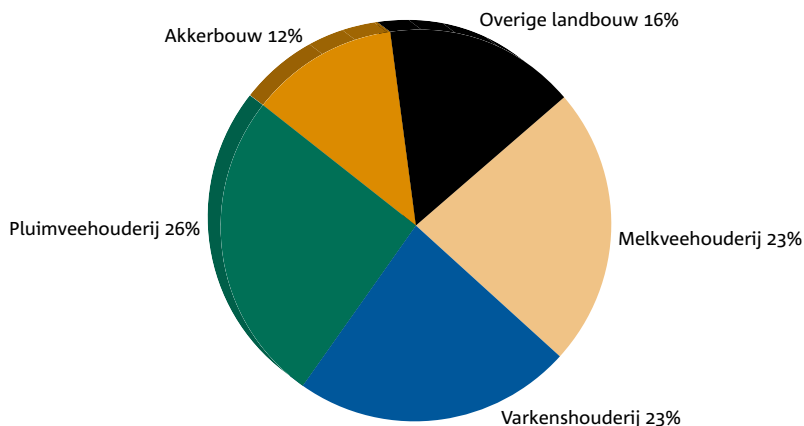
In 2005 werden 110 borgstellingen verleend voor een bedrag van € 38,4 miljoen. Hiervan ging € 14,7 miljoen naar de sector landbouw en € 23,7 miljoen naar de sector tuinbouw. Onderstaande tabel geeft een gedetailleerd beeld van de verleende borgstellingen in het verslagjaar.

Behandeling aanvraag per sector in 2005			
Bedrijfstype	Aantal verleende borgstellingen	Totaal bedrag verleende borgstellingen (x € 1.000)	Gemiddelde bedrag per borgstelling (x € 1.000)
<i>Melkveehouderij</i>	13	3.431	263,92
<i>Varkenshouderij</i>	12	3.413	284,42
<i>Pluimveehouderij</i>	12	3.768	314,00
<i>Akkerbouw</i>	6	1.695	282,50
<i>Overige landbouw*</i>	9	2.408	268,00
Totaal landbouw	52	14.715	282,98
In % van het totaal land- en tuinbouw	47	38	
<i>Glasgroententeelt</i>	18	8.942	496,78
<i>Glasbloementeelt</i>	12	4.112	342,67
<i>Potplantenteelt</i>	8	3.597	449,63
<i>Champignonteelt</i>	2	850	425,00
<i>Fruitteelt</i>	1	224	224,00
<i>Bloembollenteelt</i>	5	2.190	438,00
<i>Boomkwekerij</i>	7	2.145	306,43
<i>Vollegrondsgroenten</i>	1	400	400,00
<i>Overige tuinbouw</i>	4	1.207	302,00
Totaal tuinbouw	58	23.667	408,05
In % van het totaal land- en tuinbouw	53	62	
Totaal land- en tuinbouw	110	38.382	348,93

* *Onder 'overige landbouw' verstaan we onder andere: het houden van nertsen, eenden, konijnen, vis en mestvee.*

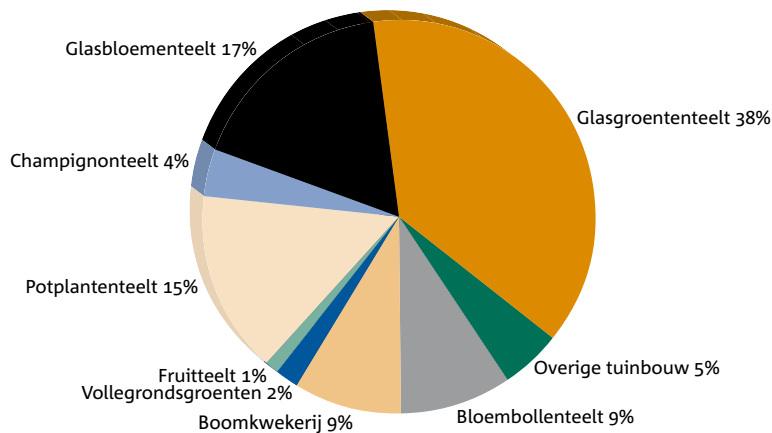
In onderstaande diagrammen is het aandeel in borgstellingen per bedrijfstype weer-gegeven.

Aandeel borgstellingsbedrag in 2005 per bedrijfstype voor de Landbouw



In de sector landbouw is het aandeel van de veehouderij 72 procent. Van dit totaal is 26 procent verleend aan de pluimveehouderij, 23 procent aan de melkveehouderij en 23 procent aan de varkenshouderij.

Aandeel borgstellingsbedrag in 2005 per bedrijfstype voor de Tuinbouw



In de sector tuinbouw is het aandeel van de glastuinbouw 70 procent. Van dit totaal is 38 procent verleend aan de glasgroententeelt, 17 procent aan de glasbloemeteelt en 15 procent aan de potplantenteelt.

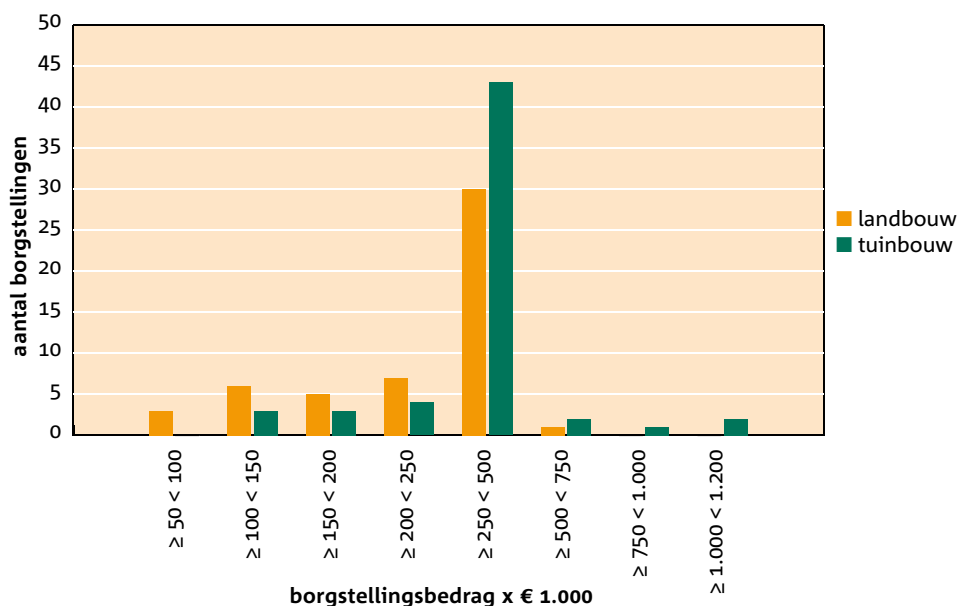
Onderstaande tabel geeft inzicht in de verdeling van de borgstellingen naar hoogte van het borgstellingsbedrag.

Bedrag per borgstelling x € 1.000	Aantal verleeningen	Verdeling aantal verleeningen in %	Bedrag in € mln.	Verdeling bedrag in %	Aantal verleeningen	Verdeling aantal verleeningen in %	Bedrag in € mln.	Verdeling bedrag in %
	Landbouw				Tuinbouw			
≥ 50 < 100	3	5,8	0,270	1,8	0	0,0	0,000	0,0
≥ 100 < 150	6	11,5	0,725	4,9	3	5,2	0,380	1,6
≥ 150 < 200	5	9,6	0,850	5,8	3	5,2	0,490	2,1
≥ 200 < 250	7	13,5	1,491	10,1	4	6,9	0,888	3,8
≥ 250 < 500	30	57,7	10,804	73,5	43	74,2	17,442	73,6
≥ 500 < 750	1	1,9	0,575	3,9	2	3,4	1,292	5,5
≥ 750 < 1.000	0	0,0	0,000	0,0	1	1,7	0,775	3,3
≥ 1.000 < 1.200	0	0	0,000	0	2	3,4	2,400	10,1
Totaal	52	100	14,7	100	58	100	23,7	100

De meeste borgstellingen (73 aanvragen) zijn toegekend voor een bedrag tussen de € 0,25 en de € 0,5 miljoen. Dit is tweederde van alle verleende borgstellingen.

Onderstaand diagram geeft inzicht in de verdeling van de borgstellingen naar hoogte van het borgstellingsbedrag. In de tuinbouw zijn meer borgstellingen voor grote bedragen verleend dan in de landbouw.

Verleende borgstellingen in 2005 naar hoogte borgstellingsbedrag



3.1.2 Verleende borgstellingen aan jonge agrariërs

In 2005 zijn er 39 aanvragen ingediend door jonge agrariërs. Volgens het besluit is een jonge agrariër een natuurlijk persoon, jonger dan veertig jaar, die zich voor het eerst als bedrijfshoofd vestigt.

Voor jonge agrariërs zijn twee voorwaarden van het Besluit borgstellingsfonds aangepast. Ten eerste bedraagt de borgstelling voor jonge agrariërs maximaal € 1,2 miljoen in plaats van € 450.000. Daarnaast wordt over het borgstellingsbedrag een garantieprovisie van 1 procent in plaats van 3 procent berekend.

In 2005 zijn in totaal 34 borgstellingen verstrekt aan jonge agrariërs voor een bedrag van € 12,4 miljoen. Hiervan ging € 5 miljoen naar de sector landbouw en € 7,4 miljoen naar de sector tuinbouw.

Onderstaande tabel geeft inzicht in het aantal verleende borgstellingen in 2005 aan jonge agrariërs per bedrijfstype.

Verleende borgstellingen aan jonge agrariërs per bedrijfstype in 2005		
Bedrijfstype	Aantal verleende borgstellingen	Totaal bedrag verleende borgstellingen (x € 1.000)
Melkvee	6	1.733
Mestvee	1	400
Varkens	3	688
Pluimvee	3	530
Akkerbouw	2	540
Overige landbouw	4	1.090
Glasbloemen	2	810
Glasgroenten	5	3.522
Potplanten	2	1.017
Bloembollenteelt	2	990
Bomen	1	335
Witlofteelt	1	250
Overige tuinbouw	2	530
Totaal	34	12.435

3.1.3 Verleende speciale borgstellingen

Speciale borgstellingen

In 2005 zijn vier speciale borgstellingen toegekend. Hiervoor gelden verder geen specifieke voorwaarden. Het betreft drie borgstellingen voor omschakeling naar een biologische productiemethode en een borgstelling voor een visteler.

Bedrijven omgeschakeld naar een biologische productiemethode:

- Drie pluimveebedrijven zijn omgeschakeld naar een scharrelproductiemethode. Hiervoor zijn borgstellingen toegekend van respectievelijk € 450.000, € 400.000 en € 200.000.

Overige speciale borgstelling:

- Ondernemer start een visteeltbedrijf voor het kweken van snoekbaars. Hiervoor is een borgstelling toegekend van € 375.000.

3.1.4 Bezwaarschriften

In 2005 maakten vijf ondernemers gebruik van de mogelijkheid om bij de afdeling Juridische Zaken van Dienst Regelingen een bezwaarschrift in te dienen. In totaal werden in het verslagjaar vier bezwaarschriften afgehandeld. Van deze vier bezwaarschriften zijn er drie ongegrond verklaard en is er een ingetrokken. Één bezwaarschrift was op 31 december 2005 nog in behandeling.

3.1.5 Afgewezen borgstellingen

Afgewezen borgstellingen naar bedrijfstype in 2005	
Bedrijfstype	Aantal
Melkveehouderij	1
Pluimveehouderij	2
Akkerbouw	1
Overige Landbouw	1
Totaal landbouw	5
Glasbloementeelt	3
Boomkwekerij	1
Overige tuinbouw	3
Totaal tuinbouw	7
Totaal land- en tuinbouw	12

In het verslagjaar zijn twaalf aanvragen afgewezen. Dit is ongeveer tien procent van het totaal aan behandelde aanvragen.

Acht aanvragen zijn afgewezen vanwege procedurefouten en vier aanvragen vanwege bedrijfseconomische criteria.

Veel voorkomende afwijsredenen in de categorie procedurefouten zijn:

- *Er zijn al verplichtingen aangegaan voordat op de aanvraag is beslist, dan wel voordat er schriftelijk toestemming van de teammanager van Dienst Regelingen is verkregen om verplichtingen te mogen aangaan.*
- *De bank heeft al een financiering verstrekt of onvoorwaardelijk toegezegd, voordat op de aanvraag is beslist dan wel voordat er schriftelijk toestemming van de teammanager van Dienst Regelingen is verkregen om verplichtingen te mogen aangaan.*
- *De borgstelling is (gedeeltelijk) bestemd voor de herfinanciering van crediteuren of leningen.*

Veel voorkomende afwijsredenen in de categorie bedrijfseconomische criteria zijn:

- *De rente- en aflossingsverplichtingen en overige bedrijfsuitgaven kunnen naar verwachting niet worden betaald.*
- *De liquiditeitstoename biedt onvoldoende ruimte om tegenvallers in de exploitatie op te vangen en/of om aan de toekomstige financieringsverplichtingen te kunnen voldoen.*

3.1.6 Financieringsbestemming van de verleende borgstellingen

Onderstaand overzicht geeft de financieringsbestemming weer van de in het verslagjaar verleende borgstellingen.

Financieringsbestemming naar sector (bedragen in € mln.)					
Sector	Aantal verleende borgstellingen	Totaal investeringsbedrag	Totaal borgstellingsbedrag	Waarvan bedrijfsontwikkeling	Waarvan omzetting bestaande BF lening
Landbouw	52	69,3	14,7	14,5	0,2
Tuinbouw	58	143,1	23,7	22,5	1,2
Totaal	110	212,4	38,4	37,0	1,4

Van de € 38,4 miljoen aan verleende borgstellingen was € 1,4 miljoen (3,6 procent) bestemd voor herfinanciering van oude, nog lopende borgstellingen. Door de introductie van budgetplafonds vanaf 2004 is het minder aantrekkelijk geworden om bestaande borgstellingen te herfinancieren. De overige € 37 miljoen (96,4 procent) was bestemd voor de financiering van bedrijfsontwikkeling.

De totale investeringen bedroegen € 212,4 miljoen. Het aandeel van het Borgstellingsfonds in de financiering daarvan was 18 procent.

Onderstaand overzicht geeft de bestemming weer van de in het verslagjaar verleende borgstellingen.

Bestemming van de verleende borgstellingen (bedragen in € mln.)						
Bestemming	Aantal verleende borgstellingen	Totaal borgstellingsbedrag	Gemiddeld borgstellingsbedrag per aanvraag	Totaal investeringsbedrag	Gemiddeld investeringsbedrag per aanvraag	BF/investeringsbedrag in %
<i>Bedrijfsovername in familieverband</i>	17	5,52	0,325	27,79	1,63	19,9
<i>Bedrijfsovername buiten familieverband/stichting nieuw bedrijf</i>	25	10,08	0,403	66,22	2,65	15,2
<i>Verbetering bestaand bedrijf</i>	68	22,78	0,335	118,45	1,74	19,2
Totaal	110	38,38	0,349	212,46	1,93	18,07

De borgstellingen zijn met name gebruikt voor verbetering van bestaande bedrijven. Het gemiddelde borgstellingsbedrag en investeringsbedrag per aanvraag is in de categorie bedrijfsovername buiten familieverband en stichting van een nieuw bedrijf het hoogst.

In het volgende overzicht zijn per sector, na uitvoering van het investeringsplan, de gemiddelde bankfinanciering en de verplichtingen aan rente en aflossing weergegeven.

Financieringssituatie per sector (gemiddelden) in 2005 (bedragen in € mln.)									
Sector	Samenstelling financiering							Gemiddelde verplichtingen per jaar	
	Gemiddeld investeringsbedrag per bedrijf	Eigen bijdrage	Eigen bijdrage in %	Bijdrage bank	Bijdrage bank in %	Bijdrage derden	Bijdrage derden in %	Rente	Aflossing
<i>Landbouw</i>	1,297	0,190	14,6	1,092	84,2	0,015	1,2	0,063	0,074
<i>Tuinbouw</i>	2,478	0,293	11,8	2,138	86,3	0,047	1,9	0,112	0,183
Totaal	1,920	0,244	12,7	1,644	85,6	0,032	1,7	0,093	0,132

In de sector landbouw was het gemiddelde investeringsbedrag per bedrijf in 2005 ruim € 1,3 miljoen en in de sector tuinbouw bijna € 2,5 miljoen. Omdat de gemiddelde looptijd van de verplichtingen in de tuinbouw beduidend korter is dan in de landbouw, leidt dit in de tuinbouw gemiddeld tot hogere rente- en aflossingsverplichtingen.

Onderstaand overzicht geeft de geprognosticeerde bedrijfsresultaten weer van de land- en tuinbouwbedrijven met een in 2005 verstrekte borgstelling.

Prognose resultatenrekening in 2005 (bedragen in € mln.)						
Sector	Omzet		Bedrijfsresultaat		Liquiditeitstoename	
	Totaal	Gemiddelde per bedrijf	Totaal	Gemiddelde per bedrijf	Totaal	Gemiddelde per bedrijf
<i>Landbouw</i>	25,7	0,49	1,7	0,03	1,2	0,02
<i>Tuinbouw</i>	95,1	1,64	9,6	0,16	5,0	0,09
Totaal	120,8	1,1	11,3	0,10	6,2	0,06

De totale omzet van bedrijven die in 2005 een borgstelling verkregen bedraagt naar verwachting ruim € 120 miljoen. De gemiddelde verwachte omzet per landbouwbedrijf is € 0,49 miljoen. De gemiddelde verwachte omzet per tuinbouwbedrijf is € 1,64 miljoen.

In het huidige verslagjaar is de totaal begrote liquiditeitsmarge voor land- en tuinbouw respectievelijk 1,2 procent en 5,0 procent van de omzet. In absolute bedragen bedroeg de liquiditeitstoename in 2005 binnen de landbouw gemiddeld € 20.000 en binnen de tuinbouw gemiddeld € 90.000 per bedrijf.

3.2 BF+

In 2005 zijn voor de BF+ regeling 34 aanvragen ingediend voor een totaalbedrag van € 36,5 miljoen. Er zijn 31 aanvragen goedgekeurd en één aanvraag ingetrokken.

In onderstaande tabel is het aantal aanvragen per provincie weergegeven.

Behandeling aanvragen per provincie in 2005					
Provincie	Ingediend	Toegewezen	Afgewezen	Ingetrokken	Nog in behandeling
<i>Groningen</i>	0	0	0	0	0
<i>Friesland</i>	0	0	0	0	0
<i>Drenthe</i>	1	1	0	0	0
<i>Overijssel</i>	2	1	0	1	0
<i>Flevoland</i>	0	0	0	0	0
<i>Gelderland</i>	2	3	0	0	0
<i>Utrecht</i>	0	0	0	0	0
<i>Noord-Holland</i>	1	0	0	0	1
<i>Zuid-Holland</i>	25	24	0	0	2
<i>Zeeland</i>	0	0	0	0	0
<i>Noord-Brabant</i>	2	1	0	0	1
<i>Limburg</i>	1	1	0	0	0
Totaal	34	31	0	1	4
<i>Totaal in % t.o.v. besliste aanvragen</i>		100	0		

De meeste aanvragen komen uit de provincie Zuid-Holland. Dit komt omdat in Zuid-Holland de glastuinbouwsector het sterkst is vertegenwoordigd.

3.2.1 Verleende borgstellingen

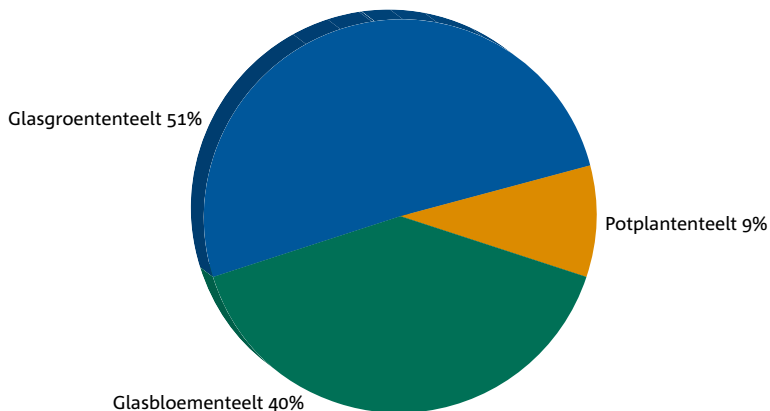
In 2005 werden 31 borgstellingen verleend voor een bedrag van € 33,2 miljoen. Onderstaande tabel geeft een gedetailleerd beeld over de verleende borgstellingen van het verslagjaar.

Bedrijfstype	Aantal verleende borgstellingen	Totaal bedrag verleende borgstellingen (x € 1.000)	Gemiddelde bedrag per borgstelling (x € 1.000)
<i>Glasgroententeelt</i>	16	17.040	1.065,0
<i>Glasbloementeelt</i>	12	13.192	1.099,0
<i>Potplantenteelt</i>	3	2.975	991,0
Totaal	31	33.207	1.071,2

De meeste aanvragen komen uit de sectoren glasgroenten- en glasbloementeelt. Dit komt omdat in die sectoren veel grote bedrijven zijn die forse investeringen moeten doen om aan de trend van schaalvergroting mee te kunnen doen. Andere sectoren uit de tuinbouw maken relatief vaker gebruik van het Besluit borgstellingsfonds.

In onderstaand diagram is het aandeel in borgstellingen per bedrijfstype weergegeven.

Aandeel borgstellingsbedrag in 2005 per bedrijfstype voor de Tuinbouw



In totaal is 51 procent verleend aan de glasgroententeelt, 40 procent aan de glasbloementeelt en 9 procent aan de potplantenteelt.

Onderstaande tabel geeft inzicht in de verdeling van de borgstellingen naar hoogte van het borgstellingsbedrag.

Verdeling borgstellingen naar hoogte borgstellingsbedrag				
Bedrag per borgstelling x € 1.000	Aantal verleningen	Verdeling aantal verleningen in %	Bedrag in € mln.	Verdeling bedrag in %
≥250 < 500	2	6,5	0,940	2,8
≥ 500 < 750	3	9,7	1,975	5,9
≥750 <1.000	2	6,5	1,717	5,2
≥1.000 <1.200	24	77,3	28,575	86,1
Totaal	31	100	33,207	100

Van de 31 toegekende borgstellingen is 77 procent (24 aanvragen) toegekend voor een bedrag tussen de € 1 en € 1,2 miljoen. De borgstellingen van € 1 miljoen of meer waren goed voor 86 procent van het totaal verleende borgstellingsbedrag.

3.2.2 Afgewezen borgstellingen

In het verslagjaar zijn geen BF+ aanvragen afgewezen.

3.2.3 Bezwaarschriften

In 2005 zijn voor het Besluit BF bijzondere borgstellingen geen bezwaarschriften ingediend.

3.2.4 Financieringsbestemming van de verleende borgstellingen

Onderstaand overzicht geeft de financieringsbestemming weer van de in het verslagjaar verleende borgstellingen.

Financieringsbestemming naar sector (bedragen in € mln.)					
Sector	Aantal verleende borgstellingen	Totaal investeringsbedrag	Totaal borgstellingsbedrag	Waarvan bedrijfsontwikkeling	Waarvan omzetting bestaande BF lening
Tuinbouw	31	250,2	33,2	32,9	0,3

Van de € 33,2 miljoen aan verleende borgstellingen was € 0,3 miljoen (0,9 procent) bestemd voor herfinanciering van oude, nog lopende borgstellingen. Door de introductie van budgetplafonds vanaf 2004 is het minder aantrekkelijk geworden om bestaande borgstellingen te herfinancieren. De overige € 32,9 miljoen was bestemd voor de financiering van bedrijfsontwikkeling.

De totale investeringen bedroegen ruim € 250,2 miljoen. Het aandeel van het Borgstellingsfonds in de financiering daarvan was ruim 13 procent.

Onderstaand overzicht geeft de bestemming weer van de in het verslagjaar verleende borgstellingen.

Bestemming van de verleende borgstellingen (bedragen in € mln.)						
Bestemming	Aantal verleende borg--stellingen	Totaal borg--stellings--bedrag	Gemiddeld borgstellings--bedrag per aanvraag	Totaal investerings--bedrag	Gemiddeld investerings--bedrag per aanvraag	BF/investerings--bedrag in %
<i>Bedrijfsovername buiten familie verband /stichting nieuw bedrijf</i>	12	13,63	1,136	123,61	10,300	11,0
<i>Verbetering bestaand bedrijf</i>	19	19,58	1,031	126,57	6,662	15,5
Totaal	31	33,21	1,071	250,18	8,070	13,3

De borgstellingen zijn met name gebruikt voor de verbetering van bestaande bedrijven. Het gemiddelde investeringsbedrag is in de categorie bedrijfsovername buiten familieverband en stichting van een nieuw bedrijf het hoogst.

In het volgende overzicht zijn per sector, na uitvoering van het investeringsplan, de gemiddelde bankfinanciering en de verplichtingen aan rente en aflossing weergegeven.

Financieringssituatie per sector (gemiddelden) in 2005 (bedragen in € mln.)									
Sector	Samenstelling financiering							Gemiddelde verplichtingen per jaar	
	Gemiddeld investerings--bedrag per bedrijf	Eigen bijdrage	Eigen bijdrage in %	Bijdrage bank	Bijdrage bank in %	Bijdrage derden	Bijdrage derden in %	Rente	Aflossing
<i>Tuinbouw</i>	8,067	1,341	16,6	6,573	81,5	0,153	1,9	0,302	0,380

In 2005 was het gemiddelde investeringsbedrag per bedrijf ruim € 8 miljoen.

Onderstaand overzicht geeft de geprognosticeerde bedrijfsresultaten weer van de tuinbouwbedrijven met een in 2005 verstrekte borgstelling.

Prognose resultatenrekening in 2005 (bedragen in € mln.)						
Sector	Omzet		Bedrijfsresultaat		Liquiditeitstoename	
	Totaal	Gemiddelde per bedrijf	Totaal	Gemiddelde per bedrijf	Totaal	Gemiddelde per bedrijf
<i>Tuinbouw</i>	97,5	3,15	9,8	0,32	6,9	0,22

De totale omzet van bedrijven die in 2005 een borgstelling verkregen bedraagt naar verwachting bijna € 98 miljoen. De gemiddelde verwachte omzet per bedrijf is € 3 miljoen.

In het huidige verslagjaar is de totaal begrote liquiditeitsmarge zeven procent van de omzet. In absolute bedragen bedroeg de liquiditeitstoename in 2005 binnen de tuinbouw gemiddeld € 220.000 per bedrijf.

3.3 Door banken ingediende declaraties

Het volgende overzicht toont de declaraties verdeeld naar bedrijfstype over 2003, 2004 en 2005. In 2005 zijn negentien declaraties ontvangen. Het totale bedrag aan ingediende declaraties bedroeg ongeveer € 6 miljoen.

Verliesdeclaraties per bedrijfstype en jaar						
Bedrijfstype	Aantal			Bedrag x € 1.000		
	2003	2004	2005	2003	2004	2005
Varkenshouderij	5	4	0	316,0	366,3	0
Pluimveehouderij	0	0	1	0	0	65
Akkerbouw	0	0	1	0	0	143,5
Overige landbouw*	1	0	0	127,8	0	0
Totaal landbouw	6	4	2	443,8	366,3	208,5
Glasbloementeelt	8	3	8	512,3	1.031,3	3.782,4
Champignonteelt	0	1	1	0	591,1	89,1
Boomkwekerij	0	0	1	0	0	97,4
Bloembollenteelt	1	2	3	178,3	60,3	1.376,1
Glasgroententeelt	1	2	1	19,6	896,8	0
Potplantenteelt	1	2	0	582,0	264,3	0
Overige tuinbouw*	2	1	3	844,5	51,5	492,2
Totaal tuinbouw	13	11	17	2.136,7	2.895,3	5.837,2
Totaal land- en tuinbouw	19	15	19	2.580,5	3.261,6	6.045,7
Gemiddelde declaratie				135,8	217,4	318,19

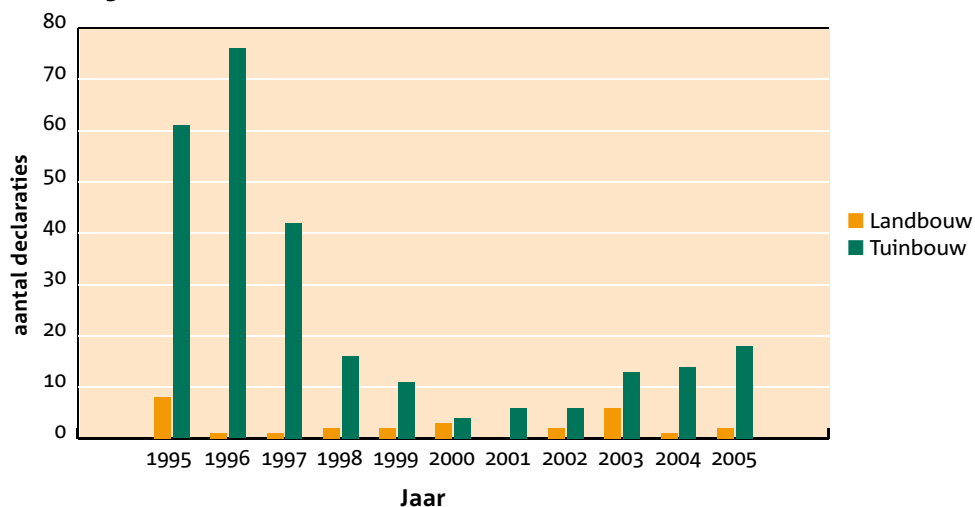
* Onder 'overige landbouw' verstaan we onder andere: het houden van nertsen, eenden, konijnen, vis en mestvee.

* Onder 'overige tuinbouw' verstaan we onder andere: vollegrondsgroenten, witlofteelt, fruitteelt.

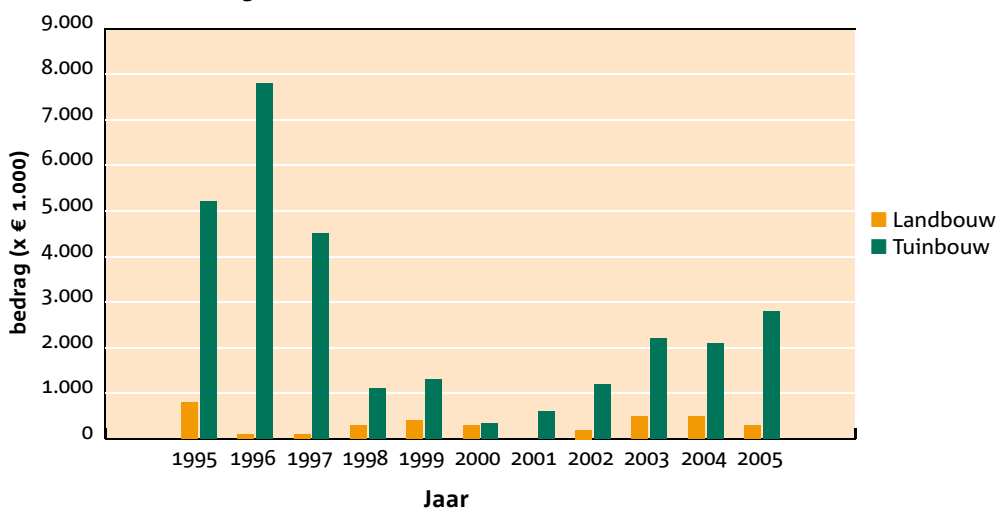
Het aantal ingediende declaraties in het verslagjaar is iets gestegen ten opzichte van voorgaand verslagjaar. De meeste declaraties zijn afkomstig uit de glasbloementeelt. In de glasbloementeelt was de reden van bedrijfsbeëindiging voornamelijk de lage prijzen. De keuze voor een bepaald ras was debet aan de lage prijzen.

In onderstaande diagrammen wordt het totaal gedeclareerde bedrag en het aantal ingediende verliesdeclaraties van de laatste tien jaar weergegeven. Het aantal ingediende declaraties en de gedeclareerde bedragen vertoonden een sterke teruggang met als minimum het jaar 2000. Vanaf 2001 is de trend stijgend. In het huidige verslagjaar is het aantal ingediende declaraties en het totaal gedeclareerde bedrag ongeveer gelijk aan 2004.

Ingediende verliesdeclaraties



Totaalbedrag van declaraties



Van de negentien in 2005 ingediende declaraties en de zes declaraties die nog in behandeling zijn van voorgaande jaren, waren er zestien declaraties afgehandeld per 31 december 2005. Hiervoor werd een bedrag van € 4,1 miljoen aan banken uitgekeerd. Ook zijn er drie aanvullende betalingen verricht voor een bedrag van € 49.287. Op 31 december 2005 waren er nog negen declaraties in behandeling voor een bedrag van € 3,2 miljoen.

3.4 Het totaal aan borgstellingsverplichtingen

Aan het eind van 2004 bedroeg het totaal aan borgstellingsverplichtingen € 597,4 miljoen, waarvan € 42,4 miljoen nog niet was opgenomen. In het verslagjaar is voor een bedrag van € 71,4 miljoen aan nieuwe borgstellingen verleend. In 2005 is er voor een totaal bedrag van € 82,4 miljoen aan borgstellingen afgelost, ingetrokken of niet opgenomen. Per 31 december 2005 bedroegen de totale verplichtingen € 586,4 miljoen, waarvan € 25,3 miljoen nog niet was opgenomen. Ten opzichte van 2004 is de garantieverplichting met € 11 miljoen afgenomen.

In de sector landbouw werd voor € 14,7 miljoen aan nieuwe borgstellingen verleend. Een bedrag van € 15 miljoen werd afgelost, ingetrokken of niet opgenomen. De totale verplichtingen in deze sector namen af van € 105,2 miljoen per ultimo 2004 tot € 104,9 miljoen per 31 december 2005 (waarvan € 3 miljoen nog niet opgenomen).

Per 31 december 2004 bedroegen de verplichtingen in de sector tuinbouw € 492,2 miljoen. Als gevolg van het verlenen van € 56,7 miljoen aan nieuwe borgstellingen en het aflossen, intrekken of niet opnemen van borgstellingen voor een bedrag van € 67,4 miljoen, namen de verplichtingen in deze sector af met € 10,7 miljoen. Per 31 december 2005 bedroegen de totale verplichtingen in deze sector € 481,5 miljoen (waarvan € 22,3 miljoen nog niet opgenomen).

Ultimo 2005 bedraagt de totale garantieverplichting € 586,4 miljoen.

De Voorzitter
Drs. G. v.d. Lely

De Secretaris/penningmeester
Drs. B.A. Piersma

's-Gravenhage, 8 december 2006

4. Jaarrekening 2005 in euro

Balans per 31 december 2005

Activa	31-12-2005	31-12-2004
Beleggingen op lange termijn	9.500.774	23.417.889
Vorderingen wegens gestand gedane borgstellingen	P.M.	P.M.
Vorderingen op korte termijn: Ministerie van Landbouw, Natuur en Voedselkwaliteit	-	-
Overlopende rente op bankrekeningen en beleggingen	540.657	976.070
Nog te ontvangen provisie	132.530	162.386
	673.187	1.138.456
Liquide middelen en beleggingen op korte termijn	35.995.555	22.111.624
Totaal	46.169.516	46.667.969

Passiva	31-12-2005	31-12-2004
Eigen vermogen		
Kapitaal t/m vorig boekjaar	43.770.207	43.914.864
Reserve varkenshouderij	132.080	151.950
Saldo lopend boekjaar	-1.579.279	-164.527
	42.323.008	43.902.287
Voorziening voor ingediende maar nog niet afgewikkelde claims ten aanzien van borgstellingen:		
	2.638.411	1.350.162
Schulden op lange termijn:		
	1.071.808	1.264.048
Schulden op korte termijn:		
Crediteuren	47.323	52.557
Overlopende passiva	88.966	98.915
	136.289	151.472
Totaal	46.169.516	46.667.969

Staat van baten en lasten over het boekjaar 2005

Baten	2005	2004
Beleggingsresultaten	2.247.838	1.282.232
Diverse baten	192.240	136.005
Baten krachtens verhaalrecht	194.669	151.025
Provisiebaten	1.845.232	1.615.046
Totaal baten	4.479.979	3.184.308
Lasten		
Uitvoeringskosten	534.787	607.055
Aandeel ministerie	-	88.033
Kosten wegens gestand gedane borgstellingsverplichtingen	5.524.471	2.653.747
Totaal lasten	6.059.258	3.348.835
Saldo	-1.579.279	-164.527

Financiële positie in euro per 31 december 2005

De financiële positie kan als volgt worden samengevat (x 1.000 euro):

	31-12-2005	31-12-2004
Liquide middelen	35.996	22.111
Bij: vorderingen op korte termijn	673	1.138
	36.668	23.249
Af: schulden op korte termijn	-136	-151
Liquiditeitsoverschot	36.532	23.098
<i>Dit vermogen is als volgt vastgelegd:</i>		
Eigen vermogen	42.323	43.902
Schulden op lange termijn	1.072	1.264
Voorzieningen	2.638	1.350
	46.033	46.516
Beleggingen op lange termijn	-9.501	-23.418
Totale reserve	36.532	23.098

Liquiditeitsoverschot ultimo 2005	36.532
Idem ultimo 2004	-23.098
Toename liquiditeitsoverschot	13.434

Herkomst van de middelen:

Exploitatiesaldo 2005	-1.579
Verhoging voorzieningen	1.288
	-291
Koersverschillen op obligaties in portefeuille per 31-12-2005	-989
	-1.280
Aflossing staatsobligaties Rabo beleggersrekening	844
Aflossing staatsobligaties Agentschap	1.815
	1.379
Verkoop staatsobligaties	12.247
	13.626
Startersfaciliteiten	-192
Toename liquiditeitsoverschot	13.434

Toelichting op de jaarrekening 2005

Grondslagen voor de balanswaardering en de resultaatbepaling

Balanswaardering

Algemeen

Voor zover de posten niet expliciet worden genoemd vindt waardering plaats tegen de nominale waarde.

Beleggingen op lange termijn

De beleggingen op lange termijn betreffen obligatieleningen. Deze zijn gewaardeerd tegen de aanschaffingswaarde of, indien dat van toepassing is, tegen de lagere beurswaarde per 31 december van het verslagjaar. De waardevermeerdering respectievelijk waardevermindering wordt als koersresultaat verantwoord.

Vorderingen wegens gestand gedane borgstellingen

Deze post betreft vorderingen die zijn verkregen op basis van het recht van subrogatie. Het bedrag van deze vorderingen is de resultante van de in het verleden aan de bankiers betaalde borgstellingen. Hiervan zijn de baten die ontvangen werden op basis van verhaalrecht en de bedragen, die door finale kwijting of om andere redenen van de oorspronkelijke vorderingen werden afgeboekt, afgetrokken.

De vorderingen zijn als 'Pro Memorie' in de balans opgenomen aangezien de vermoedelijke inbaarheid van deze vorderingen op nihil is ingeschat.

Voorziening voor ingediende maar nog niet afgewikkelde claims ten aanzien van borgstellingen

Deze voorziening wordt gevormd voor de reeds ingediende schadeclaims waarvan de hoogte van de uiteindelijke afwikkeling per balansdatum echter nog onzeker is.

Resultaatbepaling

Aandeel van het ministerie van Landbouw, Natuur en Voedselkwaliteit in de kosten wegens gestand gedane borgstellingsverplichtingen

Voor zover het Borgstellingsfonds de uitgaven niet uit de inkomsten kan dekken, draagt het ministerie van Landbouw, Natuur en Voedselkwaliteit bij. Dit gebeurt in de vorm van een voorschot, waarna vervolgens na de afsluiting van het betreffende jaar de definitieve bijdrage wordt vastgesteld. Hierna vindt de eindafrekening plaats. Hierdoor ontstaat op de balans een schuld- dan wel een vordering op korte termijn jegens het ministerie van Landbouw, Natuur en Voedselkwaliteit.

Diverse baten

Dit betreft een tegemoetkoming van het ministerie van LNV in het kader van de gedeerde inkomsten bij de uitvoer van de startersfaciliteit.

Uitvoeringskosten:

Deze kosten bestaan grotendeels uit personele en materiële kosten doorbelast door Dienst Regelingen aan de Stichting Borgstellingsfonds. Verder zijn hieronder bankkosten en kosten inzake de Accountantscontrole verantwoord.

Kosten wegens gestand gedane borgstellingsverplichtingen:

Dit betreft de kosten voor de gestand gedane borgstellingsverplichtingen over de in 2005 ingediende claims inclusief de voorziening voor in 2005 ingediende claims waarvan de uiteindelijke afwikkeling per balansdatum nog onzeker is.

Toelichting op de balans

Activa

Beleggingen op lange termijn

Een specificatie van de effecten is opgenomen op pagina 37 van dit verslag.

Vorderingen wegens gestand gedane borgstellingen en gestand gedane borgstellingen 'Bijzonder Bedrijfskrediet'.

Deze post is 'Pro Memorie' opgenomen in de balans.

Het verloop van de vorderingen kan als volgt worden weergegeven:

Gestand gedane borgstellingen tot en met 2004		85.951.190
Idem Bijzonder Bedrijfskrediet		9.130.172
		95.081.362
Gestand gedane Borgstellingen in 2005		4.236.222
		99.317.584
Ontvangen in vorige boekjaren krachtens verhaalrecht borgstellingen	5.260.994	
Idem Bijzonder Bedrijfskrediet	2.472.666	
	7.733.660	
In 2005 ontvangen verhaalrecht borgstellingen	150.726	
Idem Bijzonder Bedrijfskrediet	43.943	
		7.928.329
		91.389.255
Finale kwijting tot en met vorig boekjaar borgstellingen	70.977.039	
Idem Bijzonder Bedrijfskrediet	2.210.430	
Kwijting borgstellingen in 2005	2.703.641	
Idem Bijzonder Bedrijfskrediet	–	
		75.891.110
		15.498.145
<i>Gespecificeerd naar categorie vorderingen:</i>		
Overige borgstellingen		11.095.012
Bijzonder Bedrijfskrediet		4.403.133
		15.498.145

In voorgaande jaren is onder de openstaande vorderingen wegens gestand gedane borgstellingen een bedrag ad € 20.882.824,- opgenomen dat definitief buiten invordering is gesteld. Omdat deze situatie al een groot aantal jaren bestaat en een exacte samenstelling van het bedrag niet is te achterhalen, is besloten voor het gehele bedrag finale kwijting te verlenen.

In het verloopoverzicht is de regel “finale kwijting tot en met vorig boekjaar borgstellingen” verhoogd met € 20.882.824,- en is het openstaande saldo met eenzelfde bedrag verlaagd. Omdat de vordering wegens gestand gedane borgstellingen in de balans P.M. zijn opgenomen, heeft deze aanpassing geen effect op de hoogte van de betreffende balanspost of het eigen vermogen.

De Bijzonder Bedrijfskredieten zijn in 1981 ingesteld ter ondersteuning van de financiering van liquiditeitstekorten en versterking van de vermogenspositie van agrarische bedrijven. De betalingen wegens Bijzonder Bedrijfskrediet vonden gespreid plaats in de jaren 1981 tot en met 1985.

Voor het gehele bedrag wordt nog een actief invorderingsbeleid gevoerd.

Vorderingen op korte termijn

Liquide middelen en beleggingen op korte termijn

	31-12-2005	31-12-2004
<i>Deze bestaan uit:</i>		
Direct opeisbare liquide middelen	35.995.555	22.111.624
	35.995.555	22.111.624

De direct opeisbare liquide middelen bestaan uit de saldi van de rekeningen die worden aangehouden bij de Rijkshoofdboekhouding.

Passiva

Eigen vermogen

Mutatie overzicht

	Kapitaal	Reserve varkenshouderij	Resultaat boekjaar
Stand per 1-1-2005	43.914.864	151.950	-164.527
Toevoeging resultaat 2004	-164.527		164.527
Vrijval reserve varkenshouderij	19.870	-19.870	
Onverdeeld resultaat 2005			-1.579.279
Stand per 31-12-2005	43.770.207	132.080	-1.579.279

Het eigen vermogen van het Borgstellingsfonds is onderdeel van het garantievermogen en daarom niet vrij uitkeerbaar. Per ultimo 2005 bedroeg het totale garantievermogen van het Borgstellingsfonds € 92,3 miljoen en was samengesteld uit de volgende elementen:

- *Het rentedragend eigen vermogen, ten bedrage van € 42,3 miljoen per ultimo 2005.*
- *De door LNV verstrekte garantie, ten bedrage van € 50,0 miljoen per ultimo 2005, ongewijzigd ten opzichte van ultimo 2004.*
- *Het onverdeeld resultaat wordt door BF bij LNV in rekening gebracht als het Bestuur daartoe besluit.*

In de toelichting op de balans is in voorgaande jaren onder het eigen vermogen vermeld dat ter versterking van het garantievermogen een bedrag ad € 18,2 mln is gepositioneerd op een rekening courant bij de Rijkshoofdboekhouding. Naar thans blijkt heeft LNV in 1993 feitelijk een kapitaalstorting gedaan ad € 18,2 mln (was f 40,- mln) ter versterking van het eigen vermogen. Deze kapitaalstorting is daarom met terugwerkende kracht in de balans verwerkt (liquide middelen en eigen vermogen).

Voorziening voor ingediende maar nog niet afgewikkelde claims ten aanzien van borgstellingen

Het verloop kan als volgt worden weergegeven:

Saldo per 1 januari 2005	1.350.162
Af: hierop betaald	1.350.162
	0
Dotatie 2005	2.638.411
Saldo per 31 december 2005	2.638.411

Schulden op lange termijn

In 2004 is een eenmalige bijdrage van het ministerie van LNV ontvangen ten behoeve van de provisiederving die sinds 1 januari 2004 is ontstaan als gevolg van de verlaging van de provisie van 3 procent naar 1 procent voor de startersfaciliteit. De schuld aan LNV neemt naar rato af voor de toegekende borgstellingen aan starters in het verslagjaar en wordt in de betreffende periode ten gunste van het resultaat gebracht. Over een eventueel restant wordt na vier jaar met het ministerie afgerekend.

Saldo per 1 januari 2005	1.264.048
Realisatie 2005	-192.240
Saldo per 31 december 2005	1.071.808

Schulden op korte termijn

	31-12-2005	31-12-2004
<i>Overlopende passiva, deze bestaan uit:</i>		
Auditdienst	41.403	25.000
Uitvoeringskosten	47.113	73.915
Kruisposten	450	-
	88.966	98.915
<i>Crediteuren, deze bestaan uit:</i>		
Uitvoeringskosten	47.323	52.557
	47.323	52.557

Niet uit de balans blijvende verplichtingen

De totale borgstellingsverplichtingen worden niet in de balans (en exploitatierekening) verantwoord. Evenzo worden de garanties die ter versterking van de draagkracht van het fonds beschikbaar werden gesteld niet in de balans opgenomen.

Ultimo 2005 bedroegen de totale borgstellingsverplichtingen ca. € 586,4 miljoen, tegenover ca. € 597,4 miljoen per 31 december 2004.

Toelichting staat van baten en lasten

Baten

Beleggingsresultaten	2005	2004
Rijkshoofdboekhouding	275.801	
R/Crt rente Raborenterekening	58	8.026
R/Crt rente Rabobank	6.719	13.730
Obligatieleningen	976.234	1.347.660
	1.258.812	1.369.416
Koersverschillen	989.026	-87.184
	2.247.838	1.282.232

Lasten

Kosten wegens gestand gedane borgstellingsverplichtingen	2005	2004
Betaald op ingediende claims t/m 2005	4.236.222	3.290.660
Af: begrepen in voorzieningen ingediende claims per 31 december 2004	1.350.162	1.169.972
Totaal betaald op in 2005 ingediende claims	2.886.060	2.120.688
Mutatie aan voorzieningen ingediende claims	2.638.411	533.059
Totale kosten wegens gestand gedane borgstellingsverplichtingen 2005	5.524.471	2.653.747

Uitvoeringskosten

	2005	2004
Personele en materiële kosten	461.641	564.211
Auditdienst	39.073	13.692
Algemene kosten	34.073	29.152
totaal	534.787	607.055

Specificatie staatsleningen per 31 december 2005 m.b.t het Borgstellingsfonds voor de Landbouw (in euro) N

AGENTSCHAP MIN. V. FINANCIËN										
Rente- percentage	Fondsnaam	Coupon per	Aantal coupons	ASW-koers	Totale ASW	Beurskoers	Koers- waarde	Te ontvangen rente per jaarultimo	Balans- waarde per 31 december 2005	
7,50%	1993 per 2023	15-januari	5.000	117,700	2.670.497	151,140	3.429.217	163.077	2.670.497	
6,00%	1996/II per 2006	15-januari	5.000	95,650	2.170.204	100,090	2.270.943	130.462	2.170.204	
5,75%	1997 per 2007	15-februari	5.000	101,739	2.308.357	103,240	2.342.413	114.154	2.308.357	
5,25%	1998 per 2008	15-juli	5.000	103,650	2.351.716	105,660	2.397.321	54.595	2.351.716	
Totaal			20.000		9.500.774		10.439.895	462.289	9.500.774	

Accountantsverklaring

Aan het bestuur van Stichting Borgstellingsfonds voor de Landbouw

Wij hebben de in het jaarverslag opgenomen jaarrekening 2005 van Stichting Borgstellingsfonds voor de Landbouw te 's-Gravenhage bestaande uit de balans per 31 december 2005, de staat van baten en lasten over 2005 en de financiële positie per 31 december 2005 met de toelichting gecontroleerd.

Verantwoordelijkheid van het bestuur

Het bestuur van de stichting is verantwoordelijk voor het opstellen van het jaarverslag. Deze verantwoordelijkheid omvat onder meer: het ontwerpen, invoeren en in stand houden van een intern beheersingssysteem relevant voor het opmaken van en getrouw weergeven in de jaarrekening van vermogen en resultaat, zodanig dat deze geen afwijkingen van materieel belang als gevolg van fraude of fouten bevat, het kiezen en toepassen van aanvaardbare grondslagen voor financiële verslaggeving en het maken van schattingen die onder de gegeven omstandigheden redelijk zijn.

Verantwoordelijkheid van de accountant

Onze verantwoordelijkheid is het geven van een oordeel over de jaarrekening op basis van onze controle. Wij hebben onze controle verricht in overeenstemming met Nederlands recht. Dienovereenkomstig zijn wij verplicht te voldoen aan de voor ons geldende gedragsnormen en zijn wij gehouden onze controle zodanig te plannen en uit te voeren dat een redelijke mate van zekerheid wordt verkregen dat de jaarrekening geen afwijkingen van materieel belang bevat.

Een controle omvat het uitvoeren van werkzaamheden ter verkrijging van controle-informatie over de bedragen en de toelichtingen in de jaarrekening. De keuze van de uit te voeren werkzaamheden is afhankelijk van de professionele oordeelsvorming van de accountant, waaronder begrepen zijn beoordeling van de risico's van afwijkingen van materieel belang als gevolg van fraude of fouten. In die beoordeling neemt de accountant in aanmerking het voor het opmaken van en getrouw weergeven in de jaarrekening van vermogen en resultaat relevante interne beheersingssysteem, teneinde een verantwoorde keuze te kunnen maken van de controlewerkzaamheden die onder de gegeven omstandigheden adequaat zijn maar die niet tot doel hebben een oordeel te geven over de effectiviteit van het interne beheersingssysteem van de entiteit. Tevens omvat een controle onder meer een evaluatie van de aanvaardbaarheid van de toegepaste grondslagen voor financiële verslaggeving en van de redelijkheid van schattingen die het bestuur van de entiteit heeft gemaakt, alsmede een evaluatie van het algehele beeld van de jaarrekening.

Wij zijn van mening dat de door ons verkregen controle-informatie voldoende en geschikt is als basis voor ons oordeel.

Oordeel

Wij zijn van oordeel dat de jaarrekening een zodanig inzicht geeft in de grootte en de samenstelling van het vermogen op 31 december 2005 en van het resultaat over 2005 als in de gegeven omstandigheden is vereist in overeenstemming met de grondslagen voor waardering van de activa en passiva en met de methoden van resultaatbepaling, zoals uiteengezet in de toelichting van de jaarrekening.

's-Gravenhage, 21 juni 2007

AUDITDIENST VAN HET MINISTERIE
VAN LANDBOUW, NATUUR EN VOEDSELKwaliteit

drs. A.P.M. van Wissen RA
Auditmanager

P.J. Borg RA
Plv. hoofd Accountantscontrole &
Certificering



COLOFON

Uitgave
Stichting Borgstellingsfonds voor
de Landbouw

Vormgeving
Tappan Communicatie, Den Haag

Druk
Den Haag media groep



Dienst
Regelingen



landbouw, natuur en
voedselkwaliteit

