

# JEUGD WERKLOOSHEID 1-METING

Onderzoek naar de perceptie van jeugdwerkloosheid onder jongeren in opdracht van het Ministerie VWS - Jeugd en Gezin

FERNANDO MC DOUGAL MSC

ODETTE VLEK MSC

AMSTERDAM, AUGUSTUS 2009



# JEUGD WERKLOOSHEID 1-METING

Onderzoek naar de perceptie van jeugdwerkloosheid  
onder jongeren in opdracht van het Ministerie VWS -  
Jeugd en Gezin

FERNANDO MC DOUGAL MSC  
ODETTE VLEK MSC

AMSTERDAM, AUGUSTUS 2009

**VOORAF**

**OPZET 04**

**RESULTATEN**

**REFERENTIEKADER 07**

**ECONOMISCHE CRISIS ALGEMEEN 09**

**ECONOMISCHE CRISIS PERSOONLIJK 11**

**ECONOMISCHE CRISIS EN WERK 13**

**ECONOMISCHE CRISIS EN ONTSLAG 13**

**VERSCHILLEN TUSSEN METINGEN 23**

**CONCLUSIES**

**CONCLUSIES 25**

**BIJLAGEN**

**TABELLEN**

**OPEN ANTWOORDEN**

**DOEL**

- Het doel van het onderzoek is het achterhalen van meningen van jongeren over jeugdwerkloosheid in Nederland.

**UITVOERING**

- De doelgroep voor dit onderzoek bestaat uit jongeren in de leeftijd van 15 tot en met 22 jaar.
- De steekproef is ingekocht bij een gespecialiseerde access panel provider\*. Daarnaast hebben wij gebruik gemaakt van de NetPanel Adviesraad. Door middel van een screeningsvraag zijn de juiste respondenten (jongeren) geselecteerd.
- De datacollectie heeft plaatsgevonden van 24 juli tot en met 31 juli 2009. In totaal hebben 622\*\* respondenten aan het onderzoek meegedaan.
- In de bijlage is een responsoverzicht opgenomen.

\* Wij werken met leveranciers die voldoen aan onze kwaliteitseisen conform het Research Keurmerk (based on ISO-20252).

\*\* Bij een steekproefgrootte van n=622 bedraagt de steekproefmarge in het slechtste geval 3,9%. Dat wil zeggen dat bij een gevonden waarde van 50% in de steekproef het werkelijke percentage in de totale populatie tussen de 46,1% en de 53,9% ligt. Maar hoe extremer de gevonden percentages, hoe kleiner de afwijking. Bij een gevonden waarde van 5% of 95% is de afwijking nog maar 1,7%.

## RESULTATEN

- De resultaten zijn representatief voor Nederlandse jongeren in de leeftijd van 15 tot en met 22 jaar, op geslacht en leeftijd\*\*\*.
- Wanneer er relevante significante verschillen zijn in geslacht, leeftijd, werksituatie en opleidingsniveau dan beschrijven we deze in aparte tekstballonnen die bij de grafieken zijn geplaatst.
- In verband met de veldwerkperiode (tijdens zomervakantie) hebben we in dit onderzoek gevraagd wat de huidige situatie was vóór de zomervakantie (schoolgaand ja/nee) in plaats van de huidige situatie.
- Opleidingsniveau is ingedeeld in drie categorieën: laag (VSP Pro, MBO Niveau 1-4), middelbare school (vmbo, havo, vwo), hoog (HBO en WO).
- In een apart hoofdstuk besteden we aandacht aan verschillen tussen de 0-meting (maart 2009) en 1-meting.

\*\*\* Representativiteit is verkregen door middel van stratificatie van de steekproef (vooraf) en quotering (tijdens de datacollectie). Als referentiebestand maken we gebruik van de Gouden Standaard (ontwikkeld door de MOA en het CBS).

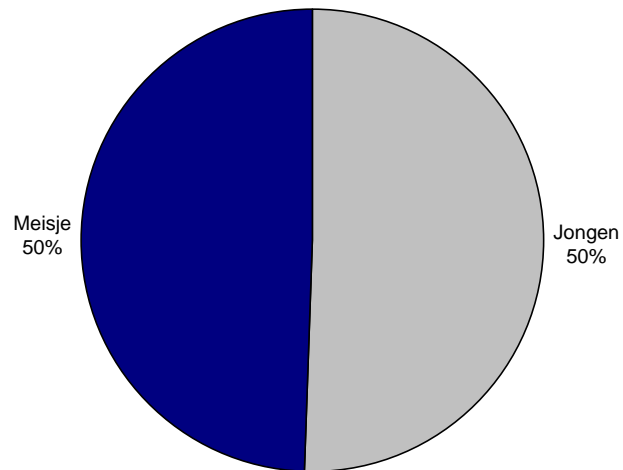


# RESULTATEN

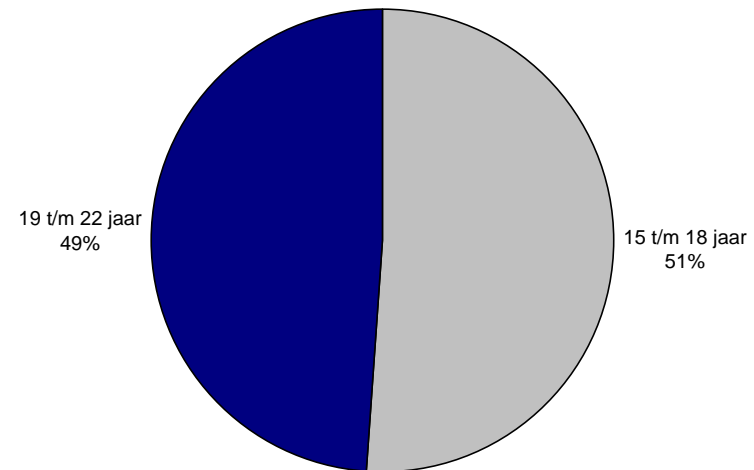


7 **RESULTATEN ▶ REFERENTIEKADER**

**Geslacht**  
Basis: Allen - in percentages (n=622)  
© 2009 - Ruigrok | NetPanel



**Leeftijd**  
Basis: Allen - in percentages (n=622)  
© 2009 - Ruigrok | NetPanel

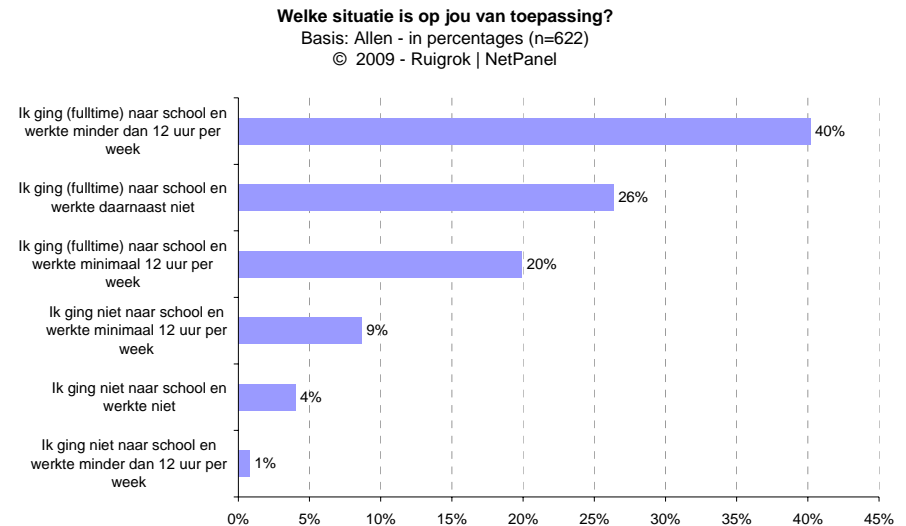


Aan dit onderzoek hebben 308 vrouwen en 314 mannen deelgenomen.  
De gemiddelde leeftijd is ruim 18 jaar.

## MERENDEEL JONGEREN GAAT NAAR SCHOOL

Een ruime meerderheid van de jongeren ging het afgelopen jaar naar school (86%). Daarvan heeft een kwart (26%) dit jaar zijn of haar studie afgerond. Vier vijfde van de geslaagden (79%) geeft aan verder te gaan leren / studeren.

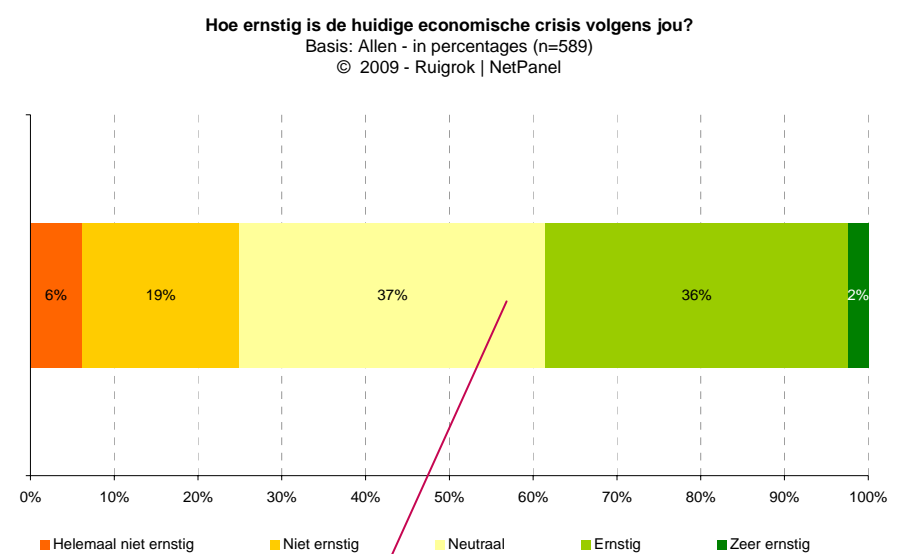
Een tiende van de jongeren (9%) geeft aan niet naar school te gaan en minimaal 12 uur per week te werken.





## ECONOMISCHE CRISIS VOLGENS TWEE VIJFDE JONGEREN (ZEER) ERNSTIG

Bijna twee vijfde van de jongeren (38%) is van mening dat de huidige economische crisis (zeer) ernstig is. Een kwart van de jongeren (25%) is van mening dat het (helemaal) niet ernstig is.



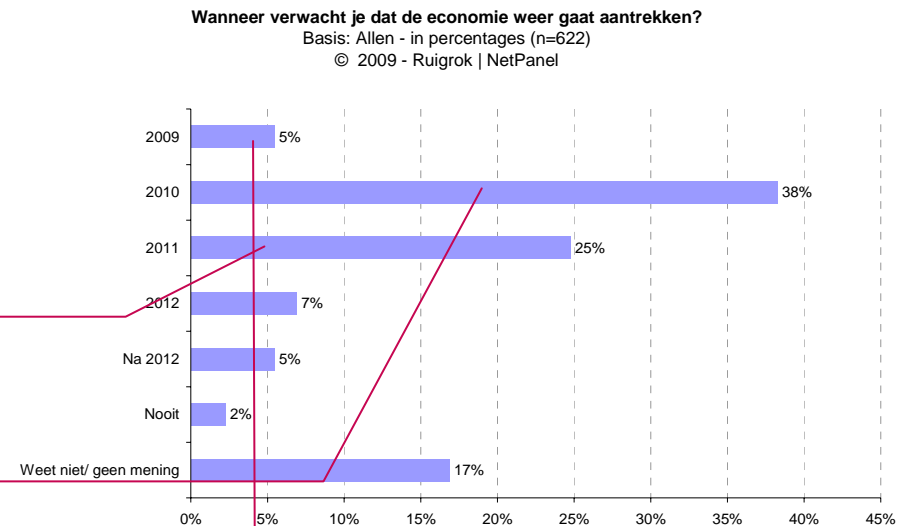
Volgens meisjes is de economische crisis ernstiger dan volgens jongens (gemiddeld 3,2 versus 3,0).

## CRISIS OP ZIJN VROEGST VOLGEND JAAR PAS VOORBIJ

De meeste jongeren gaan ervan uit dat economische crisis nog even aanhoudt. Bijna twee vijfde van hen (38%) verwacht dat de economie in 2010 weer gaat aantrekken, 25% verwacht dit in 2011 en 5% denkt dat de economie in 2012 pas aantrekt.

Hoog opgeleiden denken vaker dan middelbare scholieren dat de economie in 2011 gaat aantrekken (31% versus 22%).

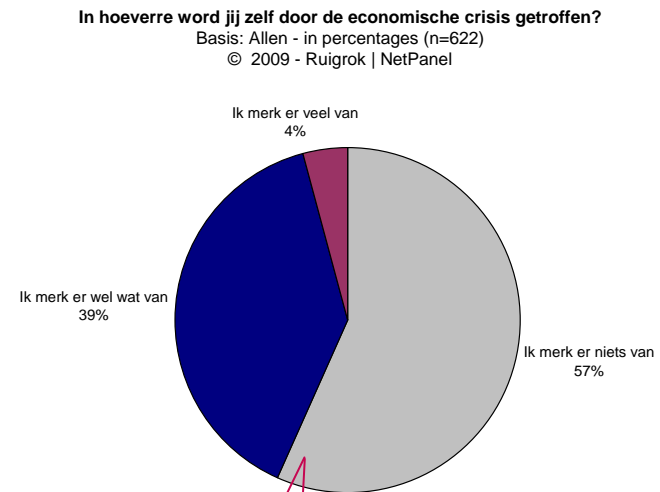
Jongeren die maximaal twaalf uur per week werken, denken vaker dat de economie in 2010 weer aantrekt dan jongeren die niet werken (43% versus 31%).



Jongens denken vaker dan meisjes dat de economie in 2009 gaat aantrekken (2009: 9% versus 2%).

## CRISIS TREFT TWEE VIJFDE JONGEREN PERSOONLIJK

Ruim twee vijfde van de jongeren (43%) wordt zelf door de economische crisis getroffen, zij geven aan er wel wat of veel van te merken. Daarentegen geeft ruim de helft van de jongeren (57%) aan niets van de crisis te merken.



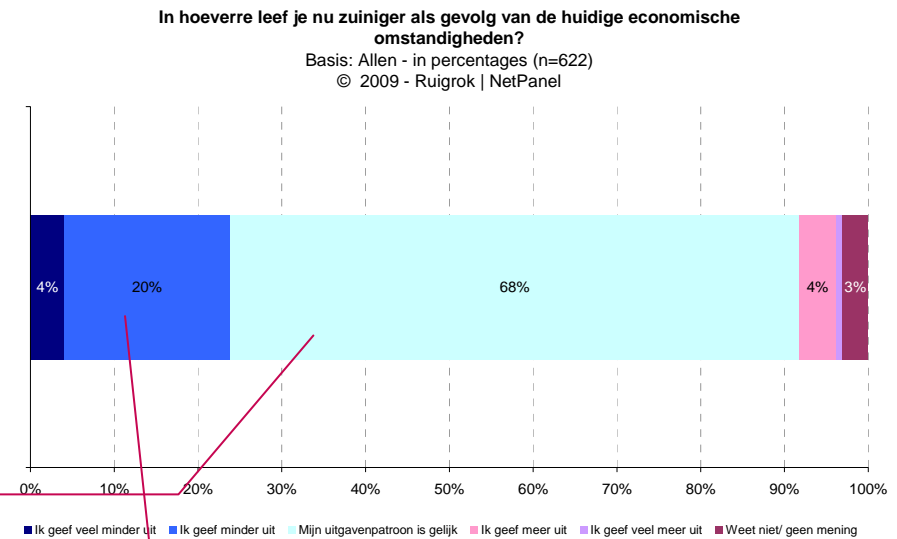
Middelbare scholieren geven vaker aan niets van de crisis te merken dan hoger opgeleide jongeren (61% versus 51%).

15-18 jarigen geven vaker aan niets van de crisis te merken dan 19-22 jarigen (61% versus 52%).

## UITGAVENPATROON VERANDERT NIET DOOR CRISIS

Ruim twee derde van de jongeren (68%) heeft zijn of haar uitgavenpatroon niet bijgesteld aan de huidige economische omstandigheden en geeft evenveel uit. Een kwart van de jongeren (24%) geeft (veel) minder uit.

Jongeren die maximaal twaalf uur per week werken, hebben vaker een gelijk uitgavenpatroon als voorheen dan jongeren die niet werken (74% versus 61%).



Meisjes zeggen vaker dan jongens dat zij nu minder geld uitgeven als gevolg van de economische omstandigheden (23% versus 17%).

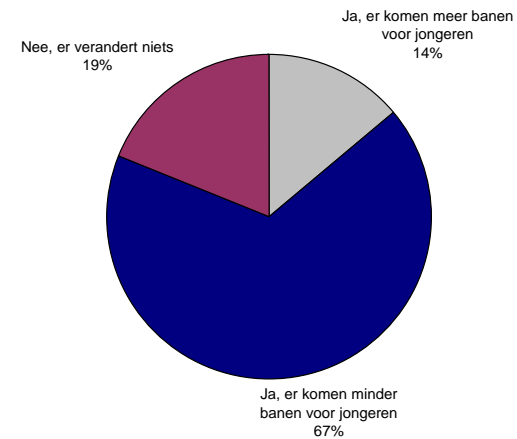
## AANTAL BANEN VOOR JONGEREN NEEMT AF

Twee derde van de jongeren (67%) vermoedt dat er door de huidige economische omstandigheden minder banen voor jongeren beschikbaar zijn / komen. Slechts 14% van de jongeren denkt juist dat er meer banen komen voor hen.

Heeft, volgens jou, de economische crisis invloed op het aantal beschikbare banen voor jongeren?

Basis: Allen - in percentages (n=622)

© 2009 - Ruigrok | NetPanel



## RUIM EEN KWART ZIET IN OMGEVING MEER JONGEREN DIE BAAN KWIJTRAKEN

Bijna drie op de tien jongeren (28%) ziet meer dan voorheen dat leeftijdsgenoten hun baan kwijtraken (of waarbij het niet lukt een baan te vinden) door de huidige economische omstandigheden. Ruim de helft van de jongeren (53%) merkt hier niets van.

Laag en hoog opgeleiden geven vaker aan dan middelbare scholieren dat zij in hun omgeving meer jongeren dan voorheen hun baan zien kwijtraken (respectievelijk 44% en 36% versus 18%).

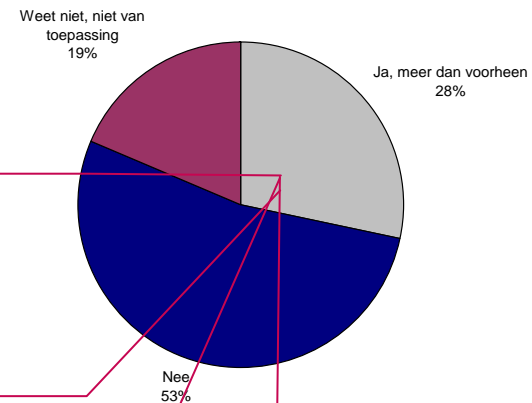
Jongeren die 12 uur of meer werken, geven vaker aan dan jongeren die minder dan 12 uur werken of jongeren die niet werken, dat zij in hun omgeving meer jongeren dan voorheen hun baan zien kwijtraken (39% versus 24% en 24%).

19-22 jarigen geven vaker aan dan 15-18 jarigen, dat zij in hun omgeving meer jongeren dan voorheen hun baan zien kwijtraken (39% versus 22%).

Meisjes geven vaker aan dan jongens, dat zij in hun omgeving meer jongeren dan voorheen hun baan zien kwijtraken (32% versus 25%).

Zie je in je omgeving leeftijdsgenoten die op dit moment hun baan kwijtraken (of waarbij het niet lukt een baan te vinden) door de huidige economische situatie?

Basis: Allen - in percentages (n=622)  
© 2009 - Ruigrok | NetPanel





## BETER OPGELEIDE JONGEREN NEMEN LAAGGEKWALIFICEERDE BANEN IN

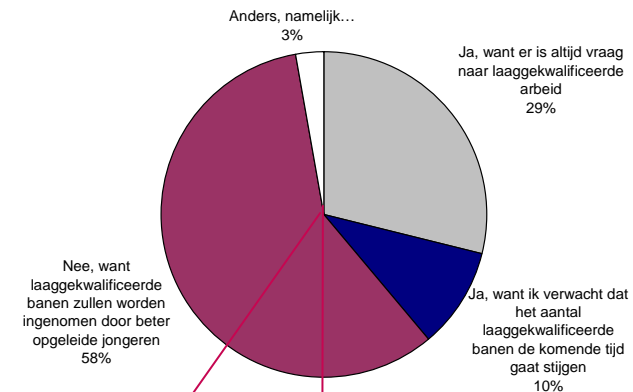
Bijna drie op de vijf jongeren (58%) verwacht dat jongeren met weinig of geen opleiding de komende tijd geen kans maken op een baan, omdat laaggekwalificeerde banen ingenomen zullen worden door beter opgeleide jongeren.

Drie op de tien jongeren (29%) verwacht dit niet, omdat er volgens hen altijd vraag is naar laaggekwalificeerde arbeid.

Een tiende van de jongeren (10%) verwacht dat het aantal laaggekwalificeerde banen de komende tijd gaat stijgen.

Verwacht je dat jongeren met weinig of geen opleiding de komende jaren kans maken op een baan?

Basis: Allen - in percentages (n=622)  
© 2009 - Ruigrok | NetPanel

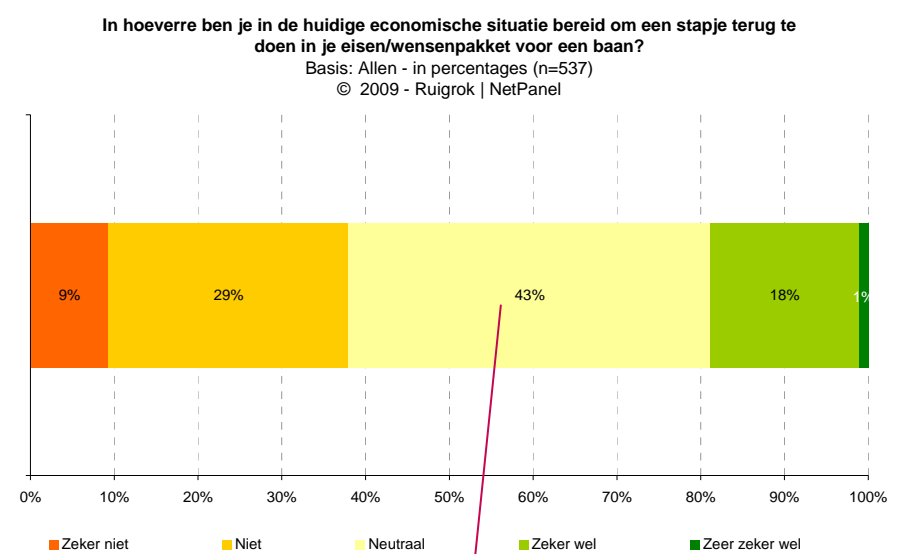


Hoog opgeleiden denken vaker dan laag opgeleiden en middelbare scholieren dat er altijd vraag is naar laaggekwalificeerde arbeid (42% versus respectievelijk 21% en 25%), terwijl laag opgeleiden en middelbare scholieren vaker dan hoog opgeleiden denken dat laaggekwalificeerde banen zullen worden ingenomen door beter opgeleide jongeren (respectievelijk 62% en 63% versus 49%).

19-22 jarigen denken vaker dan 15-18 jarigen dat er altijd vraag is naar laaggekwalificeerde arbeid (37% versus 22%), terwijl 15-18 jarigen vaker dan 19-22 jarigen denken dat laaggekwalificeerde banen zullen worden ingenomen door beter opgeleide jongeren (65% versus 51%).

## BIJNA TWEE VIJFDE NIET BEREID OM STAPJE TERUG TE DOEN

Een vijfde van de jongeren (19%) geeft aan (zeer) zeker wel bereid te zijn een stapje terug te doen in hun eisen / wensenpakket voor een baan. Bijna twee vijfde van hen (38%) is dit (zeker) niet van plan.



Meisjes zijn vaker bereid een stapje terug te doen dan jongens (gemiddeld 2,9 versus 2,6).

## HELFT TWIJFELT OVER VINDEN VAN BAAN DIE AANSLUIT BIJ WENSEN

Bijna twee vijfde van de jongeren die minimaal twaalf uur per week werken (38%), geeft aan bij het zoeken van een (andere) baan zeker te zijn een baan te vinden die aansluit bij hun wensen.

Ruim de helft (54%) twijfelt hierover (misschien). 9% denkt geen baan te kunnen vinden die aansluit bij hun wensen.

Laag en hoog opgeleiden zijn positiever over het vinden van een baan die aansluit bij hun wensen dan middelbare scholieren (beide 45% versus 31%).

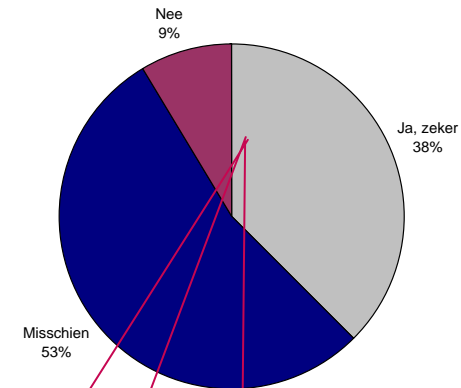
Jongeren die meer of minder dan twaalf uur per week werken zijn positiever over het vinden van een baan die aansluit bij hun wensen dan jongeren die niet werken (beide 41% versus 27%).

19-22 jarigen zijn positiever over het vinden van een baan die aansluit bij hun wensen dan 15-18 jarigen (44% versus 31%).

Denk je dat je bij het zoeken naar een (andere) baan een baan kunt vinden die aansluit bij jouw wensen?

Basis: Allen - in percentages (n=622)

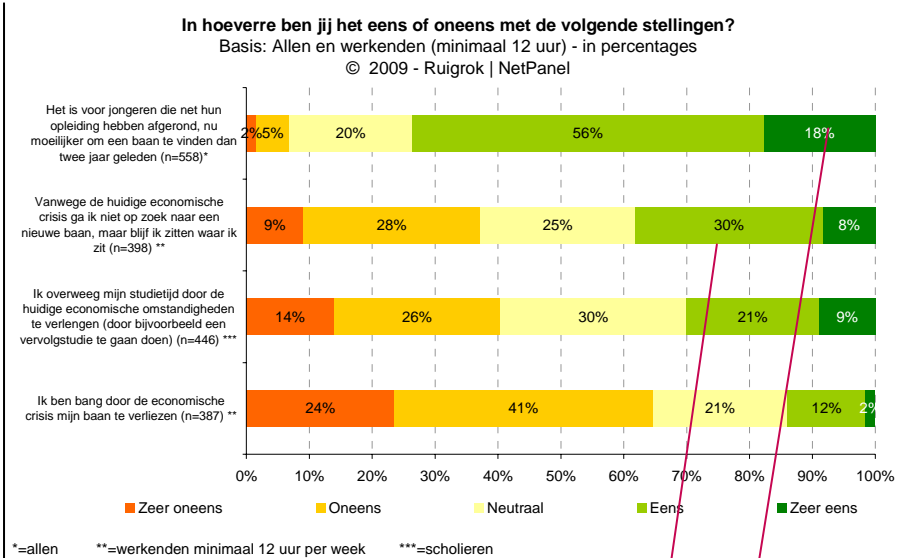
© 2009 - Ruigrok | NetPanel



## BAAN VINDEN NU MOEILIJKER VOOR JONGEREN DAN TWEE JAAR GELEDEN

Een vijfde van de jongeren (19%) geeft aan (zeer) zeker wel bereid te zijn een stapje terug te doen in hun eisen / wensenpakket voor een baan. Bijna twee vijfde van hen (38%) is dit (zeker) niet van plan.

Driekwart van de jongeren (74%) is het (zeer) eens met de stelling 'het is voor jongeren die net hun opleiding hebben afgerond, nu moeilijker om een baan te vinden dan twee jaar geleden'. Een kleine minderheid van de jongeren (7%) is het hier (zeer) mee oneens.



Jongens geven vaker aan niet op zoek te gaan naar een nieuwe baan dan meisjes (gemiddeld 3,1 versus 2,9).

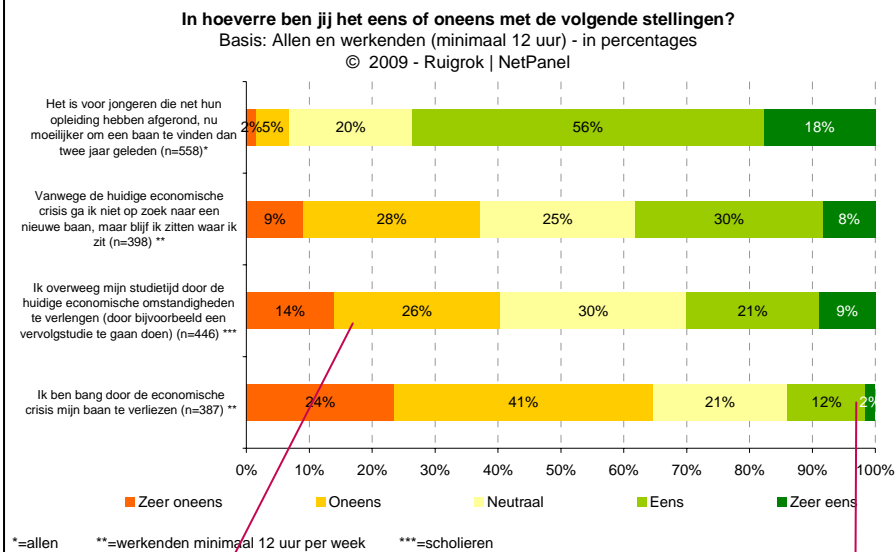
Niet werkende jongeren zijn het vaker dan jongeren die meer dan 12 uur per week werken eens met de stelling 'het is voor jongeren die net hun opleiding hebben afgerond, nu moeilijker om een baan te vinden dan twee jaar geleden' (gemiddeld 4,0 versus 3,7).

## WEINIG JONGEREN DIE WERKEN BANG VOOR ONTSLAG

Twee vijfde van de scholieren (40%) is het (zeer) oneens met de stelling 'ik overweeg / heb ervoor gekozen mijn studietijd door de huidige economische omstandigheden te verlengen'. Drie op de tien (30%) van de scholieren is het hier (zeer) mee eens.

Van de jongeren die twaalf of meer uur per week werken (n=387) is 14% het (zeer) eens met de stelling 'Ik ben bang door de economische crisis mijn baan te verliezen'. Twee derde van deze jongeren (65%) is het hier (zeer) mee oneens.

Middelbare scholieren zijn het vaker eens met de stelling dat zij door de huidige economische omstandigheden hun opleiding verlengen dan hoog opgeleiden (gemiddeld 3,0 versus 2,6).



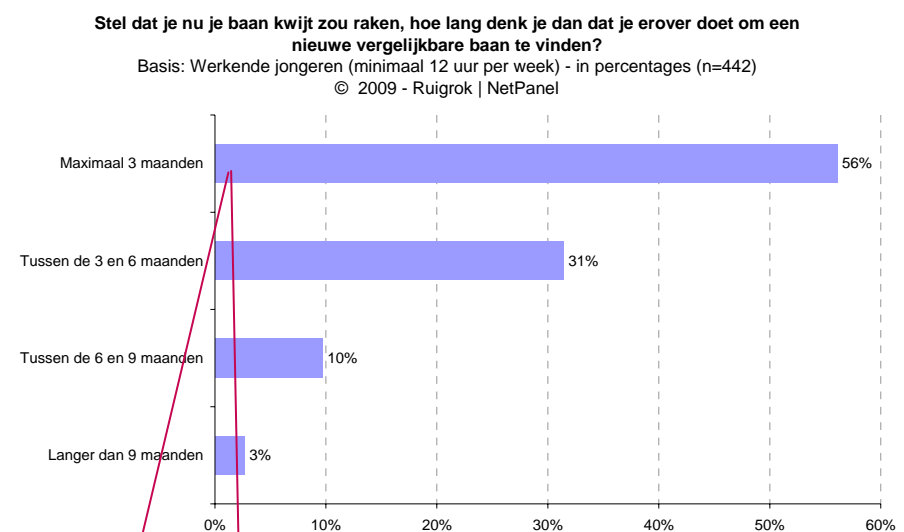
19-22 jarigen zijn vaker bang door de economische crisis hun baan te verliezen dan 15-18 jarigen (gemiddeld 2,4 versus 2,2). Laag opgeleiden zijn hier vaker bang voor dan middelbare scholieren en hoog opgeleiden (gemiddeld 2,7 versus 3,1 en 2,2).

## HELFT DENKT NA MAXIMAAL DRIE MAANDEN NIEUWE BAAN TE HEBBEN GEVONDEN

Meer dan de helft van de jongeren is optimistisch over het vinden van een nieuwe baan. Van de jongeren die minimaal twaalf uur per week werken vermoedt 56% maximaal drie maanden nodig te hebben om een nieuwe vergelijkbare baan te vinden als ze nu hun baan zouden kwijtraken.

Drie op de tien jongeren (31%) geeft aan hier tussen de drie en zes maanden voor nodig te hebben. 3% geeft aan langer dan negen maanden nodig te hebben.

19-22 jarigen zijn vaker van mening dat ze maximaal drie maanden nodig hebben om een baan te vinden dan 15-18 jarigen (45% versus 35%).

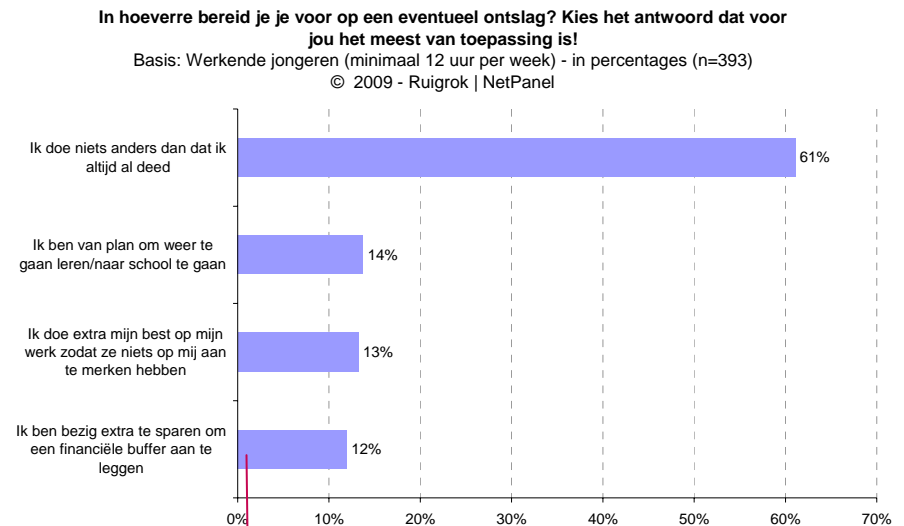


Jongens zijn vaker van mening dat ze maximaal drie maanden nodig hebben om een baan te vinden dan meisjes (45% versus 35%).



## JONGEREN BEREIDEN ZICH NIET VOOR OP ONTSLAG

Zes op de tien jongeren die minimaal twaalf uur per week werken (61%) geeft aan zich niet voor te bereiden op een eventueel ontslag (men doet niets anders dan wat men altijd al deed). Een op de zeven (13%) doet extra zijn of haar best zodat de werkgever niets op hen aan te merken heeft.



19-22 jarigen geven vaker aan dat zij extra aan het sparen zijn dan 15-18 jarigen (12% versus 3%). Tegelijkertijd geven ze ook vaker aan niets anders te doen dan 15-18 jarigen (46% versus 32%).

## VERSCHILLEN TUSSEN METINGEN



## GEEN GROTE VERSCHILLEN TUSSEN DE METING IN MAART EN DE HUIDIGE METING

Wanneer we kijken naar verschillen tussen de meting in maart 2009 en de huidige meting, dan zien we de volgende verschillen:

### Economische crisis algemeen

- Jongeren vinden de crisis nu minder ernstig dan in maart 2009 (gemiddeld 3,1 versus 3,3 in maart).
- Jongeren zijn nu minder vaak van mening dat de economie nog dit jaar aantrekt dan in maart 2009 (5% versus 8% in maart).

### Economische crisis en werk

- Jongeren zijn nu, minder vaak dan in maart, van mening dat er meer banen voor jongeren komen als gevolg van de economische crisis (14% versus 19% in maart).
- Jongeren geven nu vaker aan dat ze in de omgeving geen leeftijdsgenoten zien die door de economische situatie hun baan kwijtraken dan in maart (53% nee, versus 59% in maart).

### Economische crisis en ontslag

- Jongeren geven nu vaker aan dat zij zich voorbereiden op een eventueel ontslag doordat zij van plan zijn weer te gaan leren / naar school te gaan, dan in maart (14% versus 6% in maart).
- 38% van de jongeren denkt nu dat ze bij het zoeken naar een (andere) baan een baan kunnen vinden die aansluit bij hun wensen dan in maart (47%).

# CONCLUSIES



## CONCLUSIES

### **Economische crisis volgens twee vijfde van de jongeren ernstig**

Volgens twee vijfde van de jongeren is de economische crisis (zeer) ernstig. Dit is optimistischer dan bij de meting van maart, toen was de helft van de jongeren van mening dat de economische crisis (zeer) ernstig is. Een kwart deelt niet dezelfde mening. De meeste jongeren denken dat de crisis nog wel even aanhoudt, ze verwachten op zijn vroegst dat de economie in 2010 weer aantrekt

### **Ruim twee vijfde wordt persoonlijk getroffen door de crisis**

Een meerderheid merkt maar weinig van de crisis, toch geeft ruim twee vijfde van de jongeren aan in meerdere of minder mate persoonlijk iets van de crisis te merken. De jongeren zijn sowieso niet zuiniger gaan leven als gevolg van de economische crisis: ruim twee derde heeft nog hetzelfde uitgavenpatroon als voor de crisis.

Van de jongeren die naar school gaan is, twee vijfde niet van plan om hun studietijd door de huidige economische situatie te verlengen.

### **Aantal banen voor jongeren neemt af**

Twee derde van de jongeren vermoedt dat het aantal beschikbare banen voor jongeren gaat afnemen. Minder jongeren dan bij de meting in maart geven dan ook aan dat er meer banen voor jongeren komen als gevolg van de economische crisis. In de eigen omgeving ziet men het reeds een beetje aankomen: ruim een kwart geeft aan dat men leeftijdsgenoten heeft die op dit moment hun baan kwijtraken (of moeilijk aan een baan kunnen komen). Het vinden van een baan is volgens driekwart van de jongeren voor jongeren die hun opleiding net hebben afgerond, nu moeilijker dan twee jaar geleden. Ook vreest men dat beter opgeleide jongeren laaggekwalificeerde banen in zullen nemen.

**Weinig jongeren die werken bang voor ontslag**

Jongeren die minimaal 12 uur per week werken, zijn niet bang om hun baan te verliezen en bereiden zich niet voor op ontslag. Als ze al op zoek moeten naar een andere baan denkt twee vijfde van de jongeren makkelijk aan een baan te kunnen komen die aan hun wensen voldoet. Bij de meting in maart was men daar nog optimistischer over. Toen gaf de helft van de jongeren aan makkelijk aan een baan te kunnen komen die aan hun wensen voldoet. De helft van denkt daar niet meer dan 3 maanden voor nodig te hebben. Van alle jongeren, geeft bijna twee vijfde aan niet bereid te zijn hun wensenpakket voor een baan aan te passen.



# BIJLAGEN



## VRAGENLIJST

### JEUGD EN GEZIN / JEUGDWERKLOOSHEID 1-METING

AMSTERDAM, 22 JULI 2009

**1. Ben je een jongen of een meisje?**

- 1=Jongen
- 2=Meisje

**2. Hoe oud ben je?**

...

*Indien jonger dan 15 of ouder dan 22 jaar uitrouten*

**3. Welke situatie was voor de zomervakantie het meest op jou van toepassing? Het gaat hierbij om het afgelopen school-/collegejaar.**

- 1=Ik ging (fulltime) naar school en werkte minimaal 12 uur per week
- 2=Ik ging (fulltime) naar school en werkte minder dan 12 uur per week
- 3=Ik ging (fulltime) naar school en werkte daarnaast niet
- 4=Ik ging niet naar school en werkte minimaal 12 uur per week
- 5=Ik ging niet naar school en werkte minder dan 12 uur per week
- 6=Ik ging niet naar school en werkte niet

Indien 3=1, 2 of 3

**4. Heb je het afgelopen school-/collegejaar je opleiding/studie afgerond?**

- 1=Ja
- 2=Nee

Indien 4=1

**5. Je hebt aangegeven het afgelopen school-/collegejaar je opleiding/studie afgerond te hebben. Wat zijn je vervolgplannen?**

- 1=Ik ga verder leren / studeren
- 2=Ik ben op zoek naar werk waarbij ik minimaal 12 uur per week werk
- 3=Ik heb werk gevonden waarbij ik minimaal 12 uur per week werk
- 4=Ik ga eerst reizen
- 5=Anders, namelijk...

**6. Indien afgerond: Wat is je hoogst genoten opleiding? Niet afgerond: Wat voor niveau opleiding volg je?**

- 1=VSO PrO
- 2=MBO niveau 1 en 2
- 3=MBO niveau 3 en 4
- 4=HBO
- 5=WO
- 6=Anders, namelijk...

**7. Hoe ernstig is de huidige economische crisis volgens jou?**

- 1=Helemaal niet ernstig
- 2=Niet ernstig
- 3=Neutraal
- 4=Ernstig
- 5=Zeer ernstig
- 6=Weet niet/ geen mening

**8. In hoeverre word jij zelf door de economische crisis getroffen?**

- 1=Ik merk er niets van
- 2=Ik merk er wel wat van
- 3=Ik merk er veel van

**9. Wanneer verwacht je dat de economie weer gaat aantrekken?**

- 1=2009
- 2=2010
- 3=2011
- 4=2012
- 5=na 2012
- 6=nooit
- 7=weet niet/geen mening

**10. In hoeverre leef je nu zuiniger als gevolg van de huidige economische omstandigheden? (dure uitgaven zoals auto en computer / geld uitgeven aan uitgaan/vakantie/eten buiten de deur).**

- 1=Ik geef veel minder uit
- 2=Ik geef minder uit
- 3=Mijn uitgavenpatroon is gelijk
- 4=Ik geef meer uit
- 5=Ik geef veel meer uit
- 6=Ik weet het niet

**11. Heeft volgens jou de economische crisis invloed op het aantal beschikbare banen voor jongeren?**

- 1=Ja, er komen meer banen voor jongeren
- 2=Ja, er komen minder banen voor jongeren
- 3=Nee, er verandert niets

**12. Verwacht je dat jongeren met weinig of geen opleiding de komende jaren kans maken op een baan?**

- 1=Ja, want er is altijd vraag naar laaggekwalificeerde arbeid
- 2=Ja, want ik verwacht dat het aantal laaggekwalificeerde banen de komende tijd gaat stijgen.
- 3=Nee, want laaggekwalificeerde banen zullen worden ingenomen door beter opgeleide jongeren
- 4=Anders, namelijk...

**13. Zie je in je omgeving leeftijdsgenoten die op dit moment hun baan kwijtraken (of waarbij het niet lukt een baan te vinden) door de huidige economische situatie?**

- 1=Ja, meer dan voorheen



2=Nee

3=Weet niet, niet van toepassing

**14. In hoeverre ben je in de huidige economische situatie bereid om een stapje terug te doen in je eisen/wensenpakket voor een baan?**

1=Zeker niet

2=Niet

3=Neutraal

4=Zeker wel

5=Zeer zeker wel

6=Weet niet/ geen mening

**In hoeverre ben jij het eens of oneens met de volgende stellingen (antwoordcategorieën: 1=zeer oneens, 2=oneens, 3=neutraal, 4=eens, 5=zeer eens, 6=weet niet/ geen mening)**

**15. Het is voor jongeren die net hun opleiding hebben afgerond, nu moeilijker om een baan te vinden dan twee jaar geleden**

*Indien vraag 3=1,2 of 3 en vraag 5 is niet 2 of 3*

**16. Ik overweeg / heb ervoor gekozen mijn studietijd door de huidige economische omstandigheden te verlengen (door bijvoorbeeld een vervolgstudie te gaan doen)**

**17. Ik ben bang door de economische crisis mijn baan te verliezen**

**18. Vanwege de huidige economische crisis ga ik niet op zoek naar een nieuwe baan, maar blijf ik zitten waar ik zit**

**19. Stel dat je nu je baan kwijt zou raken, hoe lang denk je dan dat je erover doet om een nieuwe vergelijkbare baan te vinden?**

1=Maximaal 3 maanden

2=Tussen de 3 en 6 maanden

3=Tussen de 6 en 9 maanden

4=Langer dan 9 maanden

**20. In hoeverre bereid je je voor op een eventueel ontslag? Kies het antwoord dat voor jou het meest van toepassing is (Eén antwoord)**

1=Ik ben van plan om weer te gaan leren/naar school te gaan

2=Ik ben bezig extra te sparen om een financiële buffer aan te leggen

3=Ik doe extra mijn best op mijn werk zodat ze niets op mij aan te merken hebben

4=Ik doe niets anders dan dat ik altijd al deed

**21. Denk je dat je bij het zoeken naar een (andere) baan een baan kunt vinden die aansluit bij jouw wensen (bij jouw opleidingsniveau en bij jouw opleidingsrichting)?**

1=Ja, zeker

2=Misschien

3=Nee

PN\_Jeugdwerkloosheid 1-meting

		Totaal	Geslacht		Leeftijd		Situatie			Opleiding		
		_	Jongen	Meisje	15 t/m 18 jaar	19 t/m 22 jaar	Werkt niet	Werkt < 12 uur	Werkt 12 uur of meer	Laag	Middelbare school	Hoog
Welke situatie was voor de zomervakantie het meest op jou van toepassing? Het gaat hierbij om het afgelopen school-/collegejaar.	Ik ging (fulltime) naar school en werkte minimaal 12 uur per week	20%	19%	21%	12%	29%	0%	0%	70%	25%	11%	31%
	Ik ging (fulltime) naar school en werkte minder dan 12 uur per week	40%	45%	36%	44%	36%	0%	98%	0%	29%	40%	48%
	Ik ging (fulltime) naar school en werkte daarnaast niet	26%	26%	27%	39%	13%	87%	0%	0%	18%	36%	17%
	Ik ging niet naar school en werkte minimaal 12 uur per week	9%	7%	11%	2%	15%	0%	0%	30%	23%	7%	4%
	Ik ging niet naar school en werkte minder dan 12 uur per week	1%	1%	1%	0%	1%	0%	2%	0%	1%	1%	0%
	Ik ging niet naar school en werkte niet	4%	3%	5%	2%	6%	13%	0%	0%	4%	5%	2%
Totaal	Totaal	100%	100%	100%	100%	100%	100%	100%	100%	100%	100%	100%
	N =	622	314	308	318	304	189	255	178	117	276	200

		Totaal	Geslacht		Leeftijd		Situatie			Opleiding		
		_	Jongen	Meisje	15 t/m 18 jaar	19 t/m 22 jaar	Werkt niet	Werkt < 12 uur	Werkt 12 uur of meer	Laag	Middelbare school	Hoog
Heb je het afgelopen school-/collegejaar je opleiding/studie afgerond?	Ja	26%	27%	26%	26%	27%	18%	25%	40%	44%	28%	16%
	Nee	74%	73%	74%	74%	73%	82%	75%	60%	56%	72%	84%
Totaal	Totaal	100%	100%	100%	100%	100%	100%	100%	100%	100%	100%	100%
	N =	538	282	256	303	235	164	250	124	84	240	190

		Totaal	Geslacht		Leeftijd		Situatie			Opleiding		
		_	Jongen	Meisje	15 t/m 18 jaar	19 t/m 22 jaar	Werkt niet	Werkt < 12 uur	Werkt 12 uur of meer	Laag	Middelbare school	Hoog
Je hebt aangegeven het afgelopen school-/collegejaar je opleiding/studie afgerond te hebben. Wat zijn je vervolgplannen?	Ik ga verder leren / studeren	79%	87%	71%	94%	62%	86%	81%	73%	76%	90%	58%
	Ik ben op zoek naar werk waarbij ik minimaal 12 uur per week werk	7%	5%	9%	1%	14%	0%	10%	8%	8%	1%	19%
	Ik heb werk gevonden waarbij ik minimaal 12 uur per week werk	11%	7%	17%	5%	19%	14%	10%	12%	16%	4%	23%
	Ik ga eerst reizen	1%	1%	0%	0%	2%	0%	0%	2%	0%	1%	0%
	Anders, namelijk...	1%	0%	3%	0%	3%	0%	0%	4%	0%	3%	0%
Totaal	Totaal	100%	100%	100%	100%	100%	100%	100%	100%	100%	100%	100%
	N =	141	75	66	78	63	29	63	49	37	68	31

		Totaal	Geslacht		Leeftijd		Situatie			Opleiding		
		-	Jongen	Meisje	15 t/m 18 jaar	19 t/m 22 jaar	Werkt niet	Werkt < 12 uur	Werkt 12 uur of meer	Laag	Middelbare school	Hoog
Wat voor niveau opleiding volg je? / Wat is je hoogst genoten opleiding?	VSO PrO	1%	2%	0%	1%	1%	1%	0%	1%	4%	0%	0%
	MBO niveau 1 en 2	3%	3%	4%	3%	4%	5%	1%	6%	18%	0%	0%
	MBO niveau 3 en 4	15%	14%	15%	8%	22%	8%	13%	25%	78%	0%	0%
	HBO	20%	20%	20%	4%	37%	10%	23%	26%	0%	0%	63%
	WO	12%	12%	12%	2%	23%	9%	15%	12%	0%	0%	38%
	Anders, namelijk...	5%	4%	6%	8%	1%	8%	4%	2%	0%	0%	0%
	Middelbare school (vmbo, havo, vwo)	44%	45%	44%	75%	13%	59%	45%	28%	0%	100%	0%
Totaal	Totaal	100%	100%	100%	100%	100%	100%	100%	100%	100%	100%	100%
	N =	622	314	308	318	304	189	255	178	117	276	200

		Totaal	Geslacht		Leeftijd		Situatie			Opleiding		
		-	Jongen	Meisje	15 t/m 18 jaar	19 t/m 22 jaar	Werkt niet	Werkt < 12 uur	Werkt 12 uur of meer	Laag	Middelbare school	Hoog
Hoe ernstig is de huidige economische crisis volgens jou?	Helemaal niet ernstig	6%	9%	3%	6%	6%	5%	7%	5%	9%	6%	5%
	Niet ernstig	19%	20%	18%	21%	17%	13%	23%	18%	11%	21%	19%
	Neutraal	37%	33%	40%	39%	34%	43%	33%	35%	38%	40%	32%
	Ernstig	36%	36%	37%	32%	40%	35%	36%	38%	39%	30%	43%
	Zeer ernstig	2%	2%	3%	2%	3%	3%	1%	4%	4%	3%	1%
Totaal	Totaal	100%	100%	100%	100%	100%	100%	100%	100%	100%	100%	100%
	n =	589	299	290	297	292	173	247	169	109	259	196
	Gemiddelde	3,10	3,00	3,20	3,04	3,16	3,17	2,99	3,18	3,17	3,03	3,16

Hoe ernstig is de huidige economische crisis volgens jou?								
	Helemaal niet ernstig	Niet ernstig	Neutraal	Ernstig	Zeer ernstig	Subtotaal	Weet niet/ geen mening	Totaal
Totaal	6%	18%	35%	34%	2%	95%	5%	100%
	36	111	215	213	14	589	33	622

Inclusief antwoorden weet niet/geen mening

		Totaal	Geslacht		Leeftijd		Situatie			Opleiding		
		-	Jongen	Meisje	15 t/m 18 jaar	19 t/m 22 jaar	Werkt niet	Werkt < 12 uur	Werkt 12 uur of meer	Laag	Middelbare school	Hoog
In hoeverre word jij zelf door de economische crisis getroffen?	Ik merk er niets van	57%	60%	54%	61%	52%	56%	58%	54%	55%	61%	51%
	Ik merk er wel wat van	39%	38%	41%	36%	43%	39%	38%	42%	39%	36%	45%
	Ik merk er veel van	4%	3%	6%	3%	5%	5%	4%	4%	6%	3%	5%
Totaal	Totaal	100%	100%	100%	100%	100%	100%	100%	100%	100%	100%	100%
	N =	622	314	308	318	304	189	255	178	117	276	200



		Totaal	Geslacht		Leeftijd		Situatie			Opleiding		
		–	Jongen	Meisje	15 t/m 18 jaar	19 t/m 22 jaar	Werkt niet	Werkt < 12 uur	Werkt 12 uur of meer	Laag	Middelbare school	Hoog
Wanneer verwacht je dat de economie weer gaat aantrekken?	2009	5%	9%	2%	4%	7%	2%	7%	7%	6%	4%	8%
	2010	38%	40%	36%	36%	40%	31%	43%	39%	43%	37%	38%
	2011	25%	24%	26%	22%	28%	24%	20%	33%	22%	22%	31%
	2012	7%	6%	8%	6%	8%	5%	9%	6%	8%	6%	9%
	Na 2012	5%	4%	7%	6%	5%	8%	4%	4%	6%	5%	6%
	Nooit	2%	2%	3%	2%	2%	3%	2%	2%	4%	2%	1%
	Weet niet/ geen mening	17%	16%	18%	25%	9%	28%	14%	10%	11%	24%	9%
Totaal	Totaal	100%	100%	100%	100%	100%	100%	100%	100%	100%	100%	100%
	N =	622	314	308	318	304	189	255	178	117	276	200

		Totaal	Geslacht		Leeftijd		Situatie			Opleiding		
		–	Jongen	Meisje	15 t/m 18 jaar	19 t/m 22 jaar	Werkt niet	Werkt < 12 uur	Werkt 12 uur of meer	Laag	Middelbare school	Hoog
In hoeverre leef je nu zuiniger als gevolg van de huidige economische omstandigheden? (dure uitgaven zoals auto en computer / geld uitgeven aan uitgaan/vakantie/eten buiten de deur).	Ik geef veel minder uit	4%	4%	5%	3%	5%	5%	4%	3%	8%	3%	4%
	Ik geef minder uit	20%	17%	23%	19%	21%	22%	16%	22%	15%	20%	22%
	Mijn uitgavenpatroon is gelijk	68%	69%	67%	69%	66%	61%	74%	67%	73%	67%	67%
	Ik geef meer uit	4%	6%	3%	4%	5%	5%	4%	5%	2%	5%	6%
	Ik geef veel meer uit	1%	2%	0%	0%	1%	0%	1%	1%	1%	1%	1%
	Weet niet/ geen mening	3%	4%	3%	4%	2%	7%	1%	2%	3%	4%	1%
Totaal	Totaal	100%	100%	100%	100%	100%	100%	100%	100%	100%	100%	100%
	N =	622	314	308	318	304	189	255	178	117	276	200

		Totaal	Geslacht		Leeftijd		Situatie			Opleiding		
		–	Jongen	Meisje	15 t/m 18 jaar	19 t/m 22 jaar	Werkt niet	Werkt < 12 uur	Werkt 12 uur of meer	Laag	Middelbare school	Hoog
Heeft, volgens jou, de economische crisis invloed op het aantal beschikbare banen voor jongeren?	Ja, er komen meer banen voor jongeren	14%	14%	14%	14%	13%	12%	14%	16%	14%	17%	11%
	Ja, er komen minder banen voor jongeren	67%	66%	69%	67%	68%	70%	67%	65%	69%	64%	71%
	Nee, er verandert niets	19%	20%	18%	19%	19%	18%	19%	20%	17%	19%	19%
Totaal	Totaal	100%	100%	100%	100%	100%	100%	100%	100%	100%	100%	100%
	N =	622	314	308	318	304	189	255	178	117	276	200

		Totaal	Geslacht		Leeftijd		Situatie			Opleiding		
		_	Jongen	Meisje	15 t/m 18 jaar	19 t/m 22 jaar	Werkt niet	Werkt < 12 uur	Werkt 12 uur of meer	Laag	Middelbare school	Hoog
Verwacht je dat jongeren met weinig of geen opleiding de komende jaren kans maken op een baan?	Ja, want er is altijd vraag naar laaggekwalificeerde arbeid	29%	29%	29%	22%	37%	26%	29%	31%	21%	25%	42%
	Ja, want ik verwacht dat het aantal laaggekwalificeerde banen de komende tijd gaat stijgen	10%	9%	11%	10%	10%	8%	10%	12%	15%	10%	7%
	Nee, want laaggekwalificeerde banen zullen worden ingenomen door beter opgeleide jongeren	58%	61%	56%	65%	51%	62%	58%	54%	62%	63%	49%
	Anders, namelijk...	3%	2%	4%	3%	3%	3%	3%	2%	3%	2%	3%
Totaal	Totaal	100%	100%	100%	100%	100%	100%	100%	100%	100%	100%	100%
	N =	622	314	308	318	304	189	255	178	117	276	200

		Totaal	Geslacht		Leeftijd		Situatie			Opleiding		
		_	Jongen	Meisje	15 t/m 18 jaar	19 t/m 22 jaar	Werkt niet	Werkt < 12 uur	Werkt 12 uur of meer	Laag	Middelbare school	Hoog
Zie je in je omgeving leeftijdsgenoten die op dit moment hun baan kwijtraken (of waarbij het niet lukt een baan te vinden) door de huidige economische situatie?	Ja, meer dan voorheen	28%	25%	32%	18%	39%	24%	24%	39%	44%	18%	36%
	Nee	53%	55%	50%	58%	47%	47%	60%	48%	40%	60%	53%
	Weet niet, niet van toepassing	19%	20%	17%	24%	13%	29%	16%	12%	16%	22%	12%
Totaal	Totaal	100%	100%	100%	100%	100%	100%	100%	100%	100%	100%	100%
	N =	622	314	308	318	304	189	255	178	117	276	200

		Totaal	Geslacht		Leeftijd		Situatie			Opleiding		
		_	Jongen	Meisje	15 t/m 18 jaar	19 t/m 22 jaar	Werkt niet	Werkt < 12 uur	Werkt 12 uur of meer	Laag	Middelbare school	Hoog
In hoeverre ben je in de huidige economische situatie bereid om een stapje terug te doen in je eisen/wensenpakket voor een baan?	Zeker niet	9%	12%	7%	12%	7%	11%	8%	9%	13%	12%	4%
	Niet	29%	32%	25%	25%	31%	23%	35%	25%	25%	26%	33%
	Neutraal	43%	42%	44%	45%	41%	48%	40%	44%	36%	46%	43%
	Zeker wel	18%	14%	21%	16%	19%	17%	16%	20%	21%	15%	19%
	Zeer zeker wel	1%	0%	2%	1%	1%	1%	0%	2%	4%	0%	1%
Totaal	Totaal	100%	100%	100%	100%	100%	100%	100%	100%	100%	100%	100%
	n =	537	269	268	251	286	149	225	163	107	220	191
	Gemiddelde	2,73	2,59	2,86	2,67	2,77	2,76	2,65	2,80	2,78	2,65	2,80

In hoeverre ben je in de huidige economische situatie bereid om een stapje terug te doen in je eisen/wensenpakket voor een baan?



	Zeker niet	Niet	Neutraal	Zeker wel	Zeer zeker wel	Subtotaal	Weet niet/ geen mening	Totaal
Totaal	8%	25%	37%	15%	1%	86%	14%	100%
	50	154	232	95	6	537	85	622

Inclusief antwoorden weet niet/geen mening

		Totaal	Geslacht		Leeftijd		Situatie			Opleiding		
		-	Jongen	Meisje	15 t/m 18 jaar	19 t/m 22 jaar	Werkt niet	Werkt < 12 uur	Werkt 12 uur of meer	Laag	Middelbare school	Hoog
Het is voor jongeren die net hun opleiding hebben afgerond, nu moeilijker om een baan te vinden dan twee jaar geleden	Zeer oneens	2%	2%	1%	0%	3%	1%	0%	4%	4%	1%	1%
	Oneens	5%	5%	6%	5%	6%	1%	6%	8%	5%	4%	7%
	Neutraal	20%	24%	15%	22%	17%	15%	23%	19%	23%	21%	18%
	Eens	56%	51%	61%	60%	52%	64%	54%	50%	46%	59%	55%
	Zeer eens	18%	18%	17%	13%	22%	19%	16%	19%	23%	15%	19%
	Totaal	100%	100%	100%	100%	100%	100%	100%	100%	100%	100%	100%
	n =	558	286	272	282	276	162	231	165	111	240	182
	Gemiddelde	3,83	3,78	3,88	3,81	3,85	3,98	3,80	3,72	3,78	3,85	3,85

Het is voor jongeren die net hun opleiding hebben afgerond, nu moeilijker om een baan te vinden dan twee jaar geleden								
	Zeer oneens	Oneens	Neutraal	Eens	Zeer eens	Subtotaal	Weet niet/ geen mening	Totaal
Totaal	1%	5%	18%	50%	16%	90%	10%	100%
	9	29	109	312	99	558	64	622

Inclusief antwoorden weet niet/geen mening

		Totaal	Geslacht		Leeftijd		Situatie			Opleiding		
		-	Jongen	Meisje	15 t/m 18 jaar	19 t/m 22 jaar	Werkt niet	Werkt < 12 uur	Werkt 12 uur of meer	Laag	Middelbare school	Hoog
Ik overweeg / heb ervoor gekozen mijn studietijd door de huidige economische omstandigheden te verlengen (door bijvoorbeeld een vervolgstudie te gaan doen)	Zeer oneens	14%	13%	15%	11%	18%	11%	13%	19%	17%	9%	19%
	Oneens	26%	22%	31%	26%	28%	22%	31%	23%	25%	23%	30%
	Neutraal	30%	32%	27%	34%	24%	34%	29%	26%	25%	36%	24%
	Eens	21%	23%	19%	19%	23%	23%	20%	21%	25%	19%	20%
	Zeer eens	9%	10%	8%	11%	7%	10%	8%	10%	7%	12%	7%
	Totaal	100%	100%	100%	100%	100%	100%	100%	100%	100%	100%	100%
	n =	446	237	209	247	199	125	213	108	71	192	165
	Gemiddelde	2,85	2,95	2,74	2,94	2,73	2,98	2,79	2,80	2,80	3,02	2,64

Inclusief antwoorden weet niet/geen mening

	Zeer oneens	Oneens	Neutraal	Eens	Zeer eens	Subtotaal	Weet niet/geen mening	Totaal
Totaal	12%	23%	26%	18%	8%	87%	13%	100%
	62	118	132	94	40	446	66	512

Inclusief antwoorden weet niet/geen mening

		Totaal	Geslacht		Leeftijd		Situatie			Opleiding		
		-	Jongen	Meisje	15 t/m 18 jaar	19 t/m 22 jaar	Werkt niet	Werkt < 12 uur	Werkt 12 uur of meer	Laag	Middelbare school	Hoog
Ik ben bang door de economische crisis mijn baan te verliezen	Zeer oneens	24%	28%	19%	26%	22%	27%	25%	21%	14%	27%	25%
	Oneens	41%	37%	45%	44%	39%	17%	45%	42%	30%	43%	46%
	Neutraal	21%	22%	21%	21%	22%	39%	18%	21%	31%	22%	16%
	Eens	12%	12%	13%	8%	16%	17%	10%	14%	22%	8%	12%
	Zeer eens	2%	1%	2%	1%	2%	0%	2%	1%	3%	1%	1%
Totaal		100%	100%	100%	100%	100%	100%	100%	100%	100%	100%	100%
n =		387	195	192	162	225	41	187	159	87	143	144
Gemiddelde		2,27	2,20	2,35	2,15	2,36	2,46	2,20	2,31	2,71	2,13	2,19

Ik ben bang door de economische crisis mijn baan te verliezen								
	Zeer oneens	Oneens	Neutraal	Eens	Zeer eens	Subtotaal	Weet niet/ geen mening	Totaal
Totaal	23%	39%	21%	12%	1%	96%	4%	100%
	91	159	83	48	6	387	17	404

Inclusief antwoorden weet niet/geen mening

		Totaal	Geslacht		Leeftijd		Situatie			Opleiding		
		-	Jongen	Meisje	15 t/m 18 jaar	19 t/m 22 jaar	Werkt niet	Werkt < 12 uur	Werkt 12 uur of meer	Laag	Middelbare school	Hoog
Vanwege de huidige economische crisis ga ik niet op zoek naar een nieuwe baan, maar blijf ik zitten waar ik zit	Zeer oneens	9%	6%	13%	9%	9%	12%	9%	8%	9%	9%	8%
	Oneens	28%	28%	29%	28%	28%	18%	32%	26%	28%	21%	36%
	Neutraal	25%	26%	24%	25%	25%	29%	23%	26%	24%	30%	22%
	Eens	30%	32%	28%	31%	29%	35%	29%	29%	26%	32%	29%
	Zeer eens	8%	10%	7%	8%	9%	6%	6%	11%	13%	7%	5%
Totaal		100%	100%	100%	100%	100%	100%	100%	100%	100%	100%	100%
n =		398	199	199	167	231	49	191	158	89	145	148
Gemiddelde		3,00	3,12	2,88	3,00	3,00	3,04	2,91	3,11	3,07	3,07	2,86

Vanwege de huidige economische crisis ga ik niet op zoek naar een nieuwe baan, maar blijf ik zitten waar ik zit								
	Zeer oneens	Oneens	Neutraal	Eens	Zeer eens	Subtotaal	Weet niet/ geen mening	Totaal
Totaal	9%	27%	23%	28%	8%	95%	5%	100%
	36	112	98	119	33	398	20	418

Inclusief antwoorden weet niet/geen mening

		Totaal	Geslacht		Leeftijd		Situatie			Opleiding		
		-	Jongen	Meisje	15 t/m 18 jaar	19 t/m 22 jaar	Werkt niet	Werkt < 12 uur	Werkt 12 uur of meer	Laag	Middelbare school	Hoog
Stel dat je nu je baan kwijt zou raken, hoe lang denk je dan dat je erover doet om een nieuwe vergelijkbare baan te vinden?	Maximaal 3 maanden	56%	62%	50%	59%	54%	43%	62%	54%	53%	58%	57%
	Tussen de 3 en 6 maanden	31%	29%	34%	26%	36%	41%	27%	33%	32%	31%	34%
	Tussen de 6 en 9 maanden	10%	6%	13%	12%	8%	10%	9%	10%	13%	9%	7%
	Langer dan 9 maanden	3%	3%	3%	3%	3%	6%	2%	2%	3%	2%	2%
Totaal	Totaal	100%	100%	100%	100%	100%	100%	100%	100%	100%	100%	100%
	N =	442	226	216	187	255	63	211	168	95	166	166

		Totaal	Geslacht		Leeftijd		Situatie			Opleiding		
		-	Jongen	Meisje	15 t/m 18 jaar	19 t/m 22 jaar	Werkt niet	Werkt < 12 uur	Werkt 12 uur of meer	Laag	Middelbare school	Hoog
In hoeverre bereid je je voor op een eventueel ontslag? Kies het antwoord dat voor jou het meest van toepassing is!	Ik ben van plan om weer te gaan leren/naar school te gaan	14%	13%	14%	16%	12%	35%	8%	15%	18%	15%	9%
	Ik ben bezig extra te sparen om een financiële buffer aan te leggen	12%	11%	13%	6%	16%	14%	12%	11%	10%	5%	20%
	Ik doe extra mijn best op mijn werk zodat ze niets op mij aan te merken hebben	13%	14%	12%	13%	13%	19%	9%	17%	18%	12%	11%
	Ik doe niets anders dan dat ik altijd al deed	61%	62%	61%	64%	59%	32%	70%	56%	54%	68%	60%
Totaal	Totaal	100%	100%	100%	100%	100%	100%	100%	100%	100%	100%	100%
	N =	393	195	198	157	236	37	193	163	90	139	152

		Totaal	Geslacht		Leeftijd		Situatie			Opleiding		
		-	Jongen	Meisje	15 t/m 18 jaar	19 t/m 22 jaar	Werkt niet	Werkt < 12 uur	Werkt 12 uur of meer	Laag	Middelbare school	Hoog
Denk je dat je bij het zoeken naar een (andere) baan een baan kunt vinden die aansluit bij jouw wensen (bij jouw opleidingsniveau en bij jouw opleidingsrichting)?	Ja, zeker	38%	38%	38%	31%	44%	27%	41%	44%	45%	31%	45%
	Misschien	54%	56%	52%	60%	47%	65%	51%	46%	45%	62%	49%
	Nee	9%	6%	11%	8%	9%	8%	8%	10%	9%	7%	7%
Totaal	Totaal	100%	100%	100%	100%	100%	100%	100%	100%	100%	100%	100%
	N =	622	314	308	318	304	189	255	178	117	276	200

		Totaal
	-	
Geslacht	Jongen	50%
	Meisje	50%
Totaal	Totaal	100%
	N =	622



		Totaal
		-
Leeftijd	15 t/m 18 jaar	51%
	19 t/m 22 jaar	49%
Totaal	Totaal	100%
	N =	622

		Totaal
		-
Situatie	Werkt niet	30%
	Werkt < 12 uur	41%
	Werkt 12 uur of meer	29%
Totaal	Totaal	100%
	N =	622

PN\_ Jeugdwerkloosheid 1-meting verschil metingen

		Maart 2009	Augustus 2009
Welke situatie is op jou van toepassing?	Ik ga (fulltime) naar school en werk minimaal 12 uur per week	21%	20%
	Ik ga (fulltime) naar school en werk minder dan 12 uur per week	39%	40%
	Ik ga (fulltime) naar school en werk daarnaast niet	26%	26%
	Ik ga niet naar school en werk minimaal 12 uur per week	10%	9%
	Ik ga niet naar school en werk minder dan 12 uur per week	1%	1%
	Ik ga niet naar school en werk niet	3%	4%
Totaal	Totaal	100%	100%
	N =	578	622

		Maart 2009	Augustus 2009
Hoe ernstig is de huidige economische crisis volgens jou?	Helemaal niet ernstig	7%	6%
	Niet ernstig	14%	19%
	Neutraal	29%	37%
	Ernstig	41%	36%
	Zeer ernstig	9%	2%
	Totaal	100%	100%
	n =	554	589
	Gemiddelde	3,29	3,10

		Maart 2009	Augustus 2009
In hoeverre word jij zelf door de economische crisis getroffen?	Ik merk er niets van	61%	57%
	Ik merk er wel wat van	35%	39%
	Ik merk er veel van	4%	4%
Totaal	Totaal	100%	100%
	N =	578	622

		Maart 2009	Augustus 2009
Wanneer verwacht je dat de economie weer gaat aantrekken?	2009	8%	5%
	2010	37%	38%
	2011	27%	25%
	2012	10%	7%
	Na 2012	7%	5%
	Nooit	1%	2%
	Weet niet/ geen mening	10%	17%
Totaal	Totaal	100%	100%
	N =	578	622

		Maart 2009	Augustus 2009
In hoeverre leef je nu zuiniger als gevolg van de huidige economische omstandigheden? (dure uitgaven zoals auto en computer / geld uitgeven aan uitgaan/vakantie/eten buiten de deur).	Ik geef veel minder uit	4%	4%
	Ik geef minder uit	20%	20%
	Mijn uitgavenpatroon is gelijk	68%	68%
	Ik geef meer uit	5%	4%
	Ik geef veel meer uit	0%	1%
	Ik weet het niet	3%	3%
Totaal	Totaal	100%	100%
	N =	578	622

		Maart 2009	Augustus 2009
Heeft, volgens jou, de economische crisis invloed op het aantal beschikbare banen voor jongeren?	Ja, er komen meer banen voor jongeren	19%	14%
	Ja, er komen minder banen voor jongeren	62%	67%
	Nee, er verandert niets	19%	19%
Totaal	Totaal	100%	100%
	N =	578	622

		Maart 2009	Augustus 2009
Zie je in je omgeving leeftijdsgenoten die op dit moment hun baan kwijtraken (of waarbij het niet lukt een baan te vinden) door de huidige economische situatie?	Ja, meer dan voorheen	28%	28%
	Nee	59%	53%
	Weet niet, niet van toepassing	12%	19%
Totaal	Totaal	100%	100%
	N =	578	622



		Maart 2009	Augustus 2009
In hoeverre ben je in de huidige economische situatie bereid om een stapje terug te doen in je eisen/wensenpakket voor een baan?	Zeker niet	12%	9%
	Niet	28%	29%
	Neutraal	38%	43%
	Zeker wel	20%	18%
	Zeer zeker wel	1%	1%
	Totaal	100%	100%
	n =	539	537
	Gemiddelde	2,70	2,73

		Maart 2009	Augustus 2009
Het is voor jongeren die net hun opleiding hebben afgerond, nu moeilijker om een baan te vinden dan twee jaar geleden	Zeer oneens	2%	2%
	Oneens	11%	5%
	Neutraal	17%	20%
	Eens	53%	56%
	Zeer eens	18%	18%
	Totaal	100%	100%
	n =	505	558
	Gemiddelde	3,75	3,83

		Maart 2009	Augustus 2009
Ik overweeg mijn studietijd door de huidige economische omstandigheden te verlengen (door bijvoorbeeld een vervolgstudie te gaan doen)	Zeer oneens	14%	14%
	Oneens	32%	26%
	Neutraal	29%	30%
	Eens	17%	21%
	Zeer eens	8%	9%
	Totaal	100%	100%
	n =	452	446
	Gemiddelde	2,73	2,85

		Maart 2009	Augustus 2009
Ik ben bang door de economische crisis mijn baan te verliezen	Zeer oneens	27%	24%
	Oneens	45%	41%
	Neutraal	16%	21%
	Eens	8%	12%
	Zeer eens	4%	2%
	Totaal	100%	100%
	n =	393	387
	Gemiddelde	2,16	2,27

		Maart 2009	Augustus 2009
Vanwege de huidige economische crisis ga ik niet op zoek naar een nieuwe baan, maar blijf ik zitten waar ik zit	Zeer oneens	12%	9%
	Oneens	28%	28%
	Neutraal	30%	25%
	Eens	23%	30%
	Zeer eens	7%	8%
	Totaal	100%	100%
	n =	378	398
	Gemiddelde	2,86	3,00

		Maart 2009	Augustus 2009
Stel dat je nu je baan kwijt zou raken, hoe lang denk je dan dat je erover doet om een nieuwe vergelijkbare baan te vinden?	Maximaal 3 maanden	60%	56%
	Tussen de 3 en 6 maanden	28%	31%
	Tussen de 6 en 9 maanden	8%	10%
	Langer dan 9 maanden	3%	3%
Totaal	Totaal	100%	100%
	N =	409	442

		Maart 2009	Augustus 2009
In hoeverre bereid je je voor op een eventueel ontslag? Kies het antwoord dat voor jou het meest van toepassing is!	Ik ben van plan om weer te gaan leren/naar school te gaan	6%	14%
	Ik ben bezig extra te sparen om een financiële buffer aan te leggen	12%	12%
	Ik doe extra mijn best op mijn werk zodat ze niets op mij aan te merken hebben	15%	13%
	Ik doe niets anders dan dat ik altijd al deed	67%	61%
Totaal	Totaal	100%	100%
	N =	409	393

		Maart 2009	Augustus 2009
Denk je dat je bij het zoeken naar een (andere) baan een baan kunt vinden die aansluit bij jouw wensen (bij jouw opleidingsniveau en bij jouw opleidingsrichting)?	Ja, zeker	47%	38%
	Misschien	47%	54%
	Nee	6%	9%
Totaal	Totaal	100%	100%
	N =	552	622

		Maart 2009	Augustus 2009
Geslacht	Jongen	51%	50%
	Meisje	49%	50%
Totaal	Totaal	100%	100%
	N =	578	622

		Maart 2009	Augustus 2009
Leeftijd	15 t/m 18 jaar	51%	51%
	19 t/m 22 jaar	49%	49%
Totaal	Totaal	100%	100%
	N =	578	622

		Maart 2009	Augustus 2009
Situatie	Werkt niet	29%	30%
	Werkt > 12 uur	39%	41%
	Werkt 12uur of meer	31%	29%
Totaal	Totaal	100%	100%
	N =	578	622