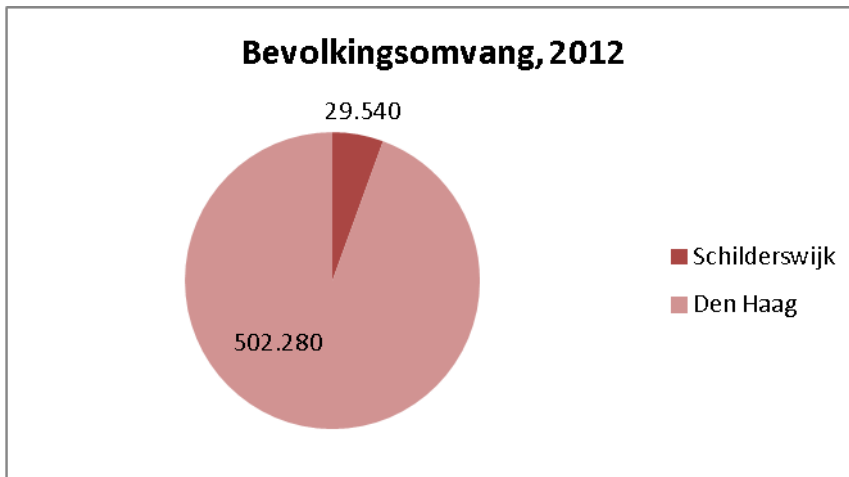
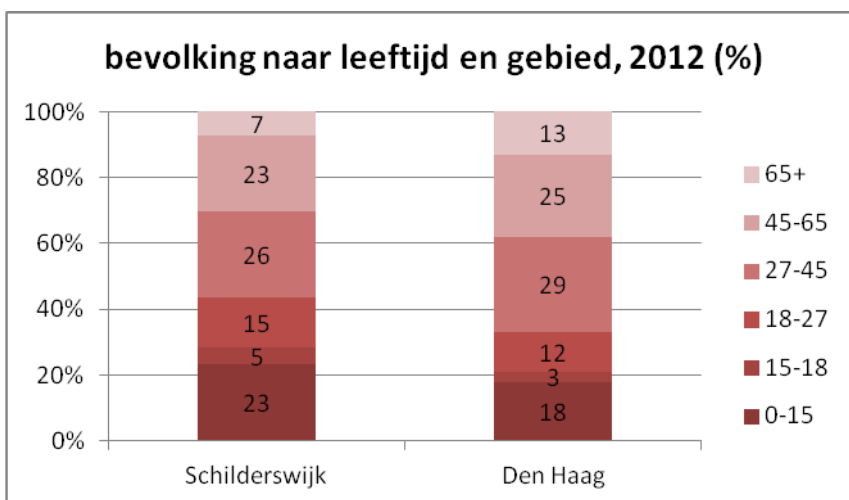


Factsheet Schilderswijk

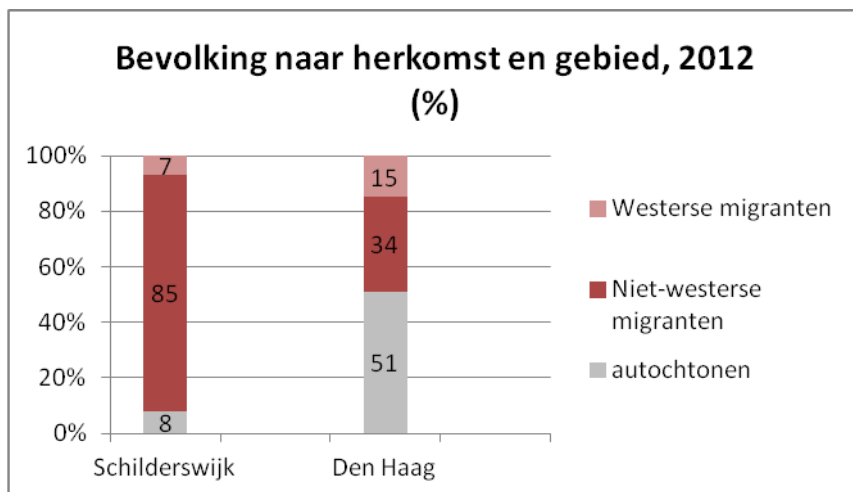
In de Schilderswijk wonen 29.540 personen (peildatum 1-1-2012). In geheel Den Haag waren dat er 502.280, zodat iets minder dan 6 procent van de Hagenaars in de Schilderswijk woont.



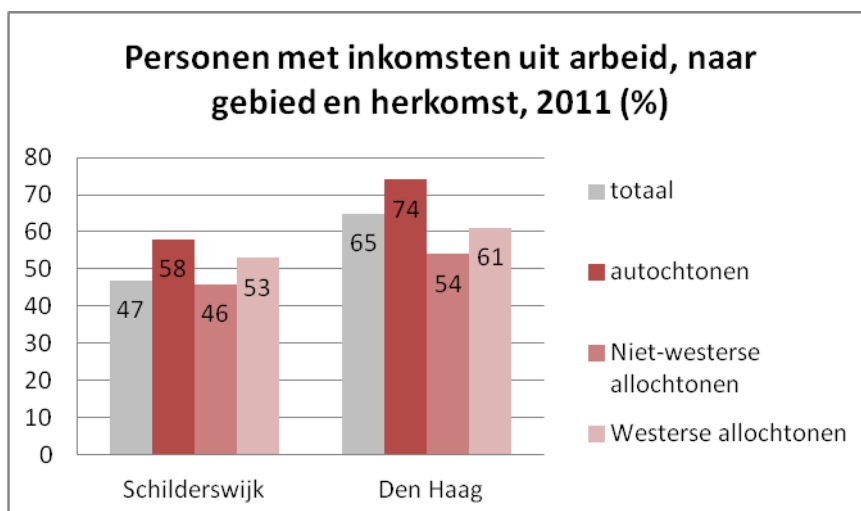
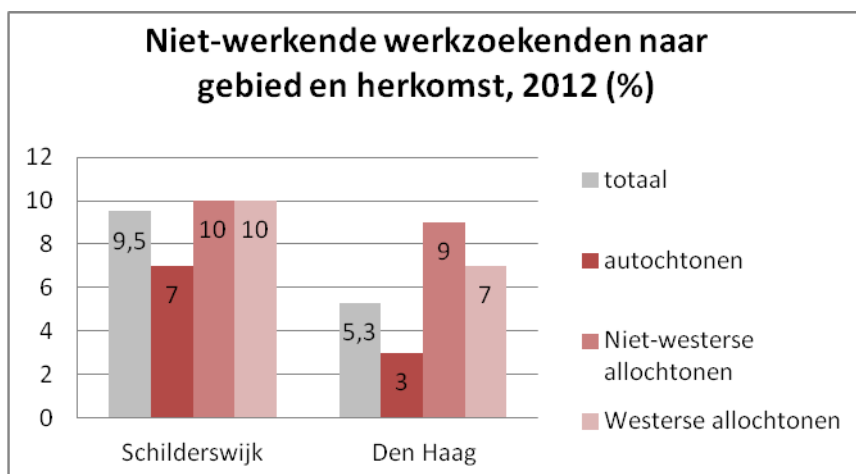
De bevolking in de Schilderswijk is relatief jong: in de laagste leeftijdscategorie (tot 45) liggen de aandelen hoger dan het Haagse gemiddelde, terwijl het aandeel in de categorieën boven de 45 juist lager ligt.



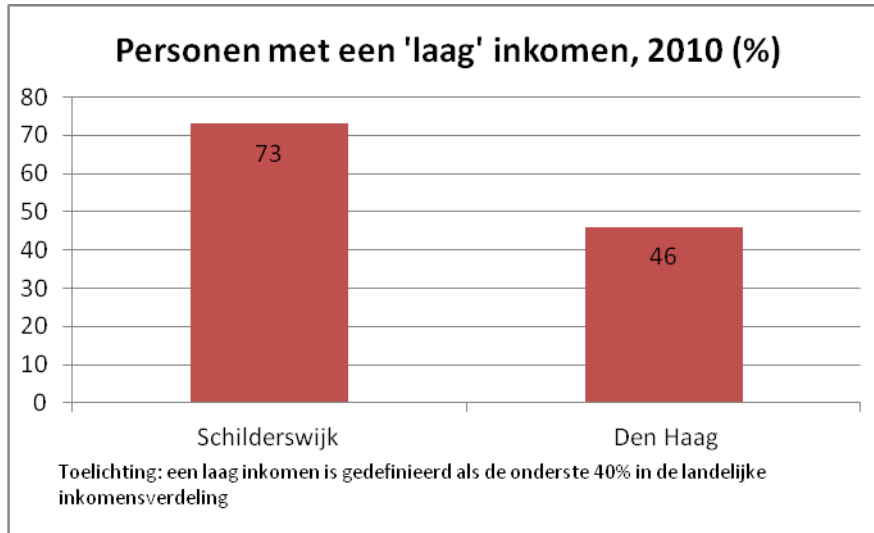
De bevolking van de Schilderswijk bestaat bovendien voor een aanzienlijk groter deel uit migranten. Waar het gemiddelde voor Den Haag net onder de helft ligt, maken (westerse en niet-westerse) migranten meer dan negen tiende van de wijkbevolking van de Schilderswijk uit.



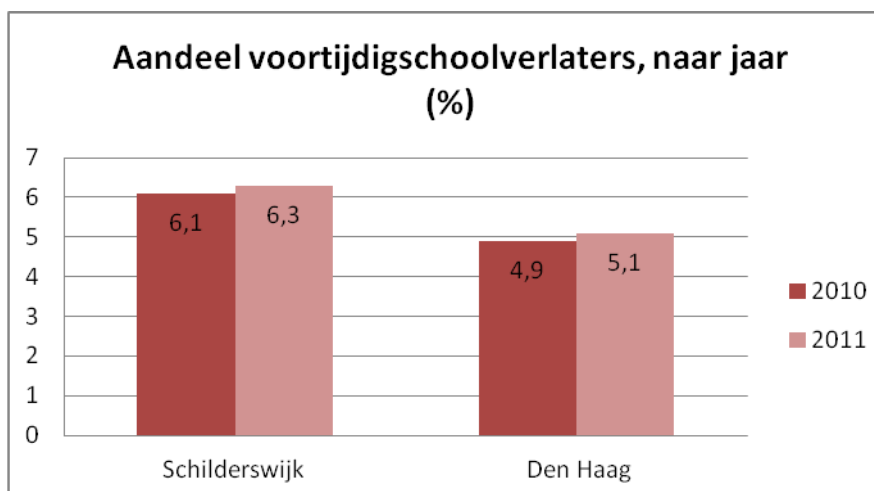
Verder ligt het aandeel niet-werkende werkzoekenden in de bevolking voor alle herkomstscategorieën enkele procentpunten hoger dan gemiddeld in Den Haag en ligt het aandeel dat werk uit inkomen heeft er voor alle herkomstgroepen lager.

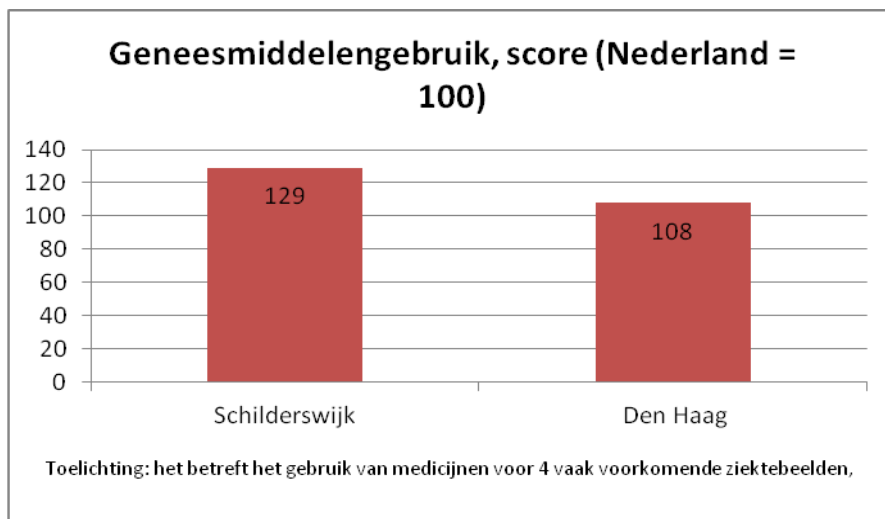


Deze ongunstige arbeidsmarktpositie vertaalt zich ook in een gemiddeld laag inkomen. Waar in Den Haag als geheel al gemiddeld relatief veel personen wonen met een inkomen dat tot de laagste 4 percentielen van de landelijke inkomensverdeling behoort (46% van de Hagenaars verdient zo'n inkomen), is dat voor de bewoners van de Schilderswijk zelfs voor driekwart van de bewoners het geval.



Verder ligt het voortijdig schoolverlaten er iets hoger dan in de rest van de Den Haag en is de gezondheid (afgemeten aan het geneesmiddelengebruik) van de bewoners van de Schilderswijk substantieel slechter dan het Haagse gemiddelde (dat overigens op zichzelf ook al weer slechter is dan het landelijke gemiddelde).

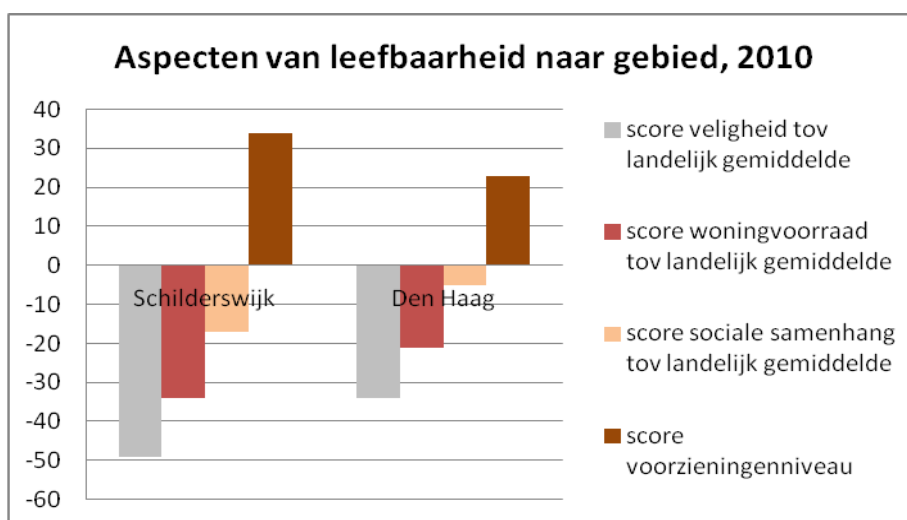




Tenslotte blijft de Leefbaarheid van de Schilderswijk op veel vlakken achter bij het stedelijke (en landelijke) gemiddelde. Zo is de veiligheid er volgens de Leefbaarometer slechter, is de woningvoorraad van een slechtere kwaliteit en scoort ook de sociale samenhang beneden gemiddeld.

Het voorzieningenniveau (dat in stedelijk gebied in het algemeen hoger ligt dan in het landelijke gebied) steekt in de Schilderswijk daarentegen weer gunstig af ten opzichte van het Gemeentelijke gemiddelde.

De algemene leefbaarheid was in de Schilderswijk in 2010 'matig', terwijl de leefbaarheid voor Den Haag als geheel twee klassen hoger scoorde: 'positief'. Sinds 1998 tekent zich in de Schilderswijk wel een beperkt positieve ontwikkeling af, terwijl de situatie in Den Haag gemiddeld stabiel bleef. Daarmee loopt de Schilderswijk iets van de achterstand in.



Gebruikte bronnen:

Outcomemonitor Krachtwijken, CBS

Leefbaarometer.

Informatie bij:

Arjen Verweij, SZW/I&S.

21-5-2013