

2. Jaarrekening 2013

2.1 Balans per 31 december 2013

na resultaatbestemming

	31 december 2013	31 december 2012	31 december 2013	31 december 2012
	€	€	€	€
ACTIVA			PASSIVA	
Materiële vaste activa			Reserves	
Inrichting gebouwen	13.161	16.801	Algemene reserve	113.838
Inventaris	9.946	18.848	Continuïteitsreserve	-
Hardware	25.076	46.016	Bestemmingsreserves	302.530
Immateriële vaste activa				416.368
Software	4.381	12.528		
Voorraden			Kortlopende schulden	
	52.563	94.194	Crediteuren	23.332
	1.900	6.418	Belastingen	113.669
Vorderingen			Overige kortlopende schulden	139.180
	315.915	149.253		
Liquide middelen				276.181
	512.104	442.684		
	<u>882.482</u>	<u>692.548</u>		<u>882.482</u>
				<u>692.548</u>

2.2 Staat van baten en lasten over 2013

	Realisatie 2013 €	Begroting 2013 €	Realisatie 2012' €
BATEN			
Contributies	1.136.770	1.138.157	1.184.675
Giften	46.412	45.000	260.374
Subsidies	596.250	574.000	605.578
Doorbelaste kosten	299.764	276.083	476.242
Baten Opleidingscentrum	29.463	20.000	25.817
Overige baten	41.621	37.864	47.843
Totaal baten	2.150.280	2.091.104	2.600.529
LASTEN			
Directe uitgaven aan subsidiabele activiteiten			
Politieke vorming en scholing (a)	14.279	12.500	10.852
Informatievoorziening (b)	122.857	149.692	172.468
Contact zusterpartijen buitenland (c)	-	-	14.384
Politiek-wetenschappelijke activiteiten (d)	34.000	34.002	47.515
Politieke participatie jongeren (e)	7.500	2.000	2.000
Ledenwerving (f)	15.299	30.000	25.035
Betrekken niet-leden bij activiteiten van de partij (g)	74.749	98.712	118.310
Werving, begeleiding politieke ambtsdragers (h)	25.138	30.630	27.303
Verkiezingscampagnes (i)	-	-	393.662
	293.822	357.536	811.528
Afdrachten			
Afdrachten aan kiesverenigingen en Provinciale Unies			
	283.856	287.866	289.223
	283.856	287.866	289.223
Overige uitgaven			
Bestuurskosten	18.518	16.900	24.002
Bureau- en ICT-kosten	230.167	266.229	264.830
Personeelskosten	976.611	992.732	1.195.682
Huisvestingskosten	113.607	124.096	117.734
	1.338.902	1.399.957	1.602.248
Totaal lasten	1.916.580	2.045.359	2.702.999
Overschot/ tekort	233.700	45.745	102.470-

2.3 Resultaatbestemming

	Realisatie 2013	Realisatie 2012
	€	€
Resultaatbestemming reserves		
Algemene reserve	18.730	
Continuïteitsreserve	50.000	-
Bestemmingsreserve Opleidingscentrum	-	5.000-
Bestemmingsreserve Personeel		20.000-
Bestemmingsreserve Verkiezingen	164.970	77.470-
	<u>233.700</u>	<u>102.470-</u>
Overschot/tekort	<u>-</u>	<u>-</u>

2.4 Grondslagen van waardering en bepaling van het resultaat

2.4.1 Algemene grondslagen

De jaarrekening is opgesteld op basis van Richtlijnen voor de jaarverslaggeving voor kleine rechtspersonen C1 kleine organisaties-zonder-winststreven. De jaarrekening is opgesteld in Euro's.

2.4.2 Vergelijkende cijfers

De cijfers over 2012 zijn waar nodig aangepast om vergelijkbaarheid met het verslagjaar mogelijk te maken.

Grondslagen van waardering

2.4.3 Algemene grondslagen van waardering

Voor zover niet anders vermeld, worden activa en passiva opgenomen tegen de geamortiseerde kostprijs.

2.4.4 Materiële vaste activa

De materiële vaste activa benodigd voor de doelstelling en voor de bedrijfsvoering worden gewaardeerd tegen de verkrijgingsprijs verminderd met de op basis van de geschatte levensduur bepaalde afschrijvinge. De afschrijvingen bedragen een percentage van deze verkrijgingsprijs.

2.4.5 Vorderingen, liquide middelen, schulden en overlopende activa en passiva

De vorderingen, liquide middelen, schulden en overlopende activa en passiva zijn opgenomen tegen geamortiseerde kostprijs; waardering geschiedt onder aftrek van een voorziening wegens oninbaarheid, gebaseerd op een individuele beoordeling van de vorderingen.

2.4.6 Reserves en fondsen

Reserves betreffen gelden ter vrije besteding. Door het bestuur kunnen doelreserves worden aangehouden voor aanwending aan een specifiek doel.

Fondsen betreffen gelden die besteed moeten worden in het kader van de doelstelling waarvoor deze ter beschikking zijn gesteld. Dit betreft het niet bestede deel van toegekende donaties en andere fondsen en gelden die vastliggen in vaste activa.

Grondslagen van resultaatbepaling

2.4.7 Algemene grondslagen van resultaatbepaling

Het resultaat is bepaald als het verschil tussen de baten en alle hiermee verbonden kosten en andere aan het verslagjaar toe te rekenen lasten, met inachtneming van de hiervoor vermelde waarderingsgrondslagen.

2.4.8 Baten

De baten zijn gevormd door alle aan het verslagjaar toe te rekenen opbrengsten.

Nalatenschappen worden opgenomen in het verslagjaar waarin de omvang van de nalatenschap betrouwbaar kan worden vastgesteld, derhalve indien de betaling is aangekondigd. Voorschotten worden verantwoord in het boekjaar waarin zij worden ontvangen.

Giften in natura worden gewaardeerd tegen de reële waarde.

2.4.9 Personeelsbeloning

Salarissen en sociale lasten worden toegerekend aan de verslagperiode waarin deze verschuldigd zijn, in overeenstemming met de arbeidsovereenkomsten.

Voor het pensioen geldt een toegezegde bijdrage regeling. De toegezegde bijdragen worden afgedragen aan de pensioenverzekeraar op basis van het pensioencontract.

2.4.10 Kostentoerekening ten behoeve van subsidie Wet Financiering Politieke Partijen

De personeelskosten zijn op medewerkersniveau toegerekend aan een van de negen subsidie categorieën. Het percentage subsidiabele personeelskosten geldt als grondslag voor het toewijzen van de volgende baten en lasten:

Baten

KVGR-baten

Lasten

Bestuurs- en bureaunkosten

Huisvestingskosten

De aldus verkregen kostentoerekening staat vermeld in paragraaf 2.8.

2.5 Toelichting op de balans per 31 december 2013

Materiële en immateriële vaste activa

De mutaties in de vaste activa zijn in het hierna volgende schema samengevat:

	Inrichting gebouwen	Inventaris	Hardware	Software	Totaal
	€	€	€	€	€
Stand per 1 januari					
Aanschafwaarde	21.841	49.693	108.416	108.862	288.811
Cumulatieve afschrijvingen	-5.040	-30.844	-62.400	-96.333	-194.617
	<u>16.801</u>	<u>18.848</u>	<u>46.016</u>	<u>12.528</u>	<u>94.194</u>
Mutaties boekjaar					
Investerings	0	0	0	0	0
Afschrijvingen	-3.640	-8.903	-20.940	-8.148	-41.631
	<u>-3.640</u>	<u>-8.903</u>	<u>-20.940</u>	<u>-8.148</u>	<u>-41.631</u>
Stand per 31 december					
Aanschafwaarde	21.841	49.693	108.416	108.862	288.811
Cumulatieve afschrijvingen	-8.680	-39.747	-83.340	-104.481	-236.248
	<u>13.161</u>	<u>9.946</u>	<u>25.076</u>	<u>4.381</u>	<u>52.563</u>

De activeringsgrens is per 1-1-2013 gesteid op € 2.500. De afschrijvingen zijn berekend op basis van de volgende jaarlijkse afschrijvingspercentages:

Inrichting gebouwen	20%
Inventaris	20%
Hardware	20%
Software	20%

ChristenUnie
Amersfoort

	<u>2013</u>	<u>2012</u>
	€	€
Vorraden		
Voorraad promotieartikelen	1.060	4.443
Voorraad geschenkbonnen	<u>840</u>	<u>1.975</u>
Saldo per 31 december	<u>1.900</u>	<u>6.418</u>
In de voorraad promotieartikelen is een bedrag in mindering gebracht voor incourant.		
Vorderingen		
Debiteuren	7.569	1.338
Af: Voorziening dubieuze debiteuren		-
Rekeningcourant verhoudingen	72.514	43.823
Contributies	2.000	3.000
Waarborgsommen	4.005	4.005
Vooruitbetaald (o.a. Kosten GR2014) / nog te ontvangen	115.027	25.419
Nog te ontvangen Subsidie Ministerie BZK	114.800	71.668
Saldo per 31 december	<u>315.915</u>	<u>149.253</u>
Liquide middelen		
Kas	778	1.523
Rabobank betaalrekening giften en contributies	1.915	6.796
Rabobank betaalrekening overige betaalstromen	3.480	-
Rabobank telespaarrekening	255.000	134.245
Rabobank bonusrekening	-	50.000
Rabobank Vrienden van de ChristenUnie	931	120
SNS Bank meersparen	250.000	250.000
Saldo per 31 december	<u>512.104</u>	<u>442.684</u>

De liquide middelen zijn vrij opneembaar.

	<u>2013</u>	<u>2012</u>
	€	€
Reserves		
Algemene reserve		
Saldo per 1 januari	113.838	113.838
Af: onttrekking ten gunste van de continuïteitsreserve	100.000-	-
Bij: volgens resultaatbestemming	<u>18.730</u>	<u>-</u>
Saldo per 1 januari	<u><u>32.568</u></u>	<u><u>113.838</u></u>

De algemene reserve heeft per 31-12-2013 de functie van 'vrije reserve' gekregen, bedoeld om overschotten en tekorten op te vangen. De algemene reserve had voorheen, samen met de Bestemmingsreserve Personeel impliciet de functie van continuïteitsreserve. Het is duidelijker om deze functie te expliciteren. Daarom is besloten om een continuïteitsreserve in te stellen, met een duidelijke grondslag daarbij. Om deze continuïteitsreserve op peil te brengen, wordt in 2013 € 100.000 aan de algemene reserve onttrokken.

Continuïteitsreserve

Saldo per 1 januari	-	-
Bij: mutatie vanuit algemene reserve	100.000	-
Bij: mutatie vanuit Bestemmingsreserve Personeel	100.000	-
Bij: volgens resultaatbestemming	<u>50.000</u>	<u>-</u>
Saldo per 31 december	<u><u>250.000</u></u>	<u><u>-</u></u>

De continuïteitsreserve wordt gevormd voor dekking van risico's op korte termijn en om zeker te stellen dat ook in de toekomst aan verplichtingen kan worden voldaan. De noodzakelijk geachte omvang van de continuïteitsreserve bedraagt € 250.000. De grondslag voor de continuïteitsreserve is de som van:

- tussen de 20% en 25% van de verwachte personeelskosten van het komend jaar en
- tussen de 20% en 25% van de verwachte huisvestingskosten van het komende jaar.

De noodzakelijk geachte omvang zal worden bijgesteld indien 20% en 25% van bovengenoemde kosten minder respectievelijk meer dan de noodzakelijk geachte reserveomvang van € 250.000 bedraagt.

	Kosten 2014	Reserve	Percentage
Personeelskosten	998.476		
Huisvestingskosten	<u>127.000</u>		
TOTAAL	<u><u>1.125.476</u></u>	<u><u>250.000</u></u>	<u><u>22,2%</u></u>

Bestemmingsreserve Personeel

Saldo per 1 januari	100.000	120.000
Af: onttrekking ten gunste van de continuïteitsreserve	<u>100.000-</u>	<u>20.000-</u>
Saldo per 31 december	<u><u>-</u></u>	<u><u>100.000</u></u>

De bestemmingsreserve Personeel is per 31-12-2013 opgegaan in de continuïteitsreserve.

	2013	2012
	€	€
Bestemmingsreserve Opleidingscentrum		
Saldo per 1 januari	-	5.000
Mutatie volgens resultaatbestemming	-	5.000-
Saldo per 31 december	-	-

De reserve voor het Opleidingscentrum is gevormd vanuit een giftenactie, van waaruit jaarlijks een bedrag is onttrokken. Het saldo van deze reserve is per 31 december 2012 nihil.

	2013	2012
Bestemmingsreserve Verkiezingen		
Saldo per 1 januari	202.530	280.000
Mutatie volgens resultaatbestemming	164.970	77.470-
Saldo per 31 december	367.500	202.530

De reserve verkiezingen is gevormd om de kosten van de Europese en Tweede Kamerverkiezingscampagnes op te vangen. De grondslag voor deze reserve hangt samen met een drietal factoren:

1. De frequentie van de verkiezingen. Deze is voor de Europese verkiezingen eens per vijf jaar. Voor Tweede Kamerverkiezingen ligt het niet vast. In de grondslag wordt uitgegaan voor eens per drie jaar.
2. Het noodzakelijk geachte budget. Deze is voor de Europese verkiezingen € 90.000 en voor de Tweede Kamerverkiezingen € 400.000.
3. Het deel van het budget dat in ieder geval vanuit de reserve gefinancierd zou moeten kunnen worden. Dit deel is bepaald op 75%. Het verleden heeft geleerd dat met name campagnes voor de Tweede Kamerverkiezingen voor een flink groter deel uit de gewone exploitatie betaald kan worden. Dit kan dankzij fors hogere gifteninkomsten in het jaar van Tweede Kamerverkiezingen.

Volgens deze grondslag is de maximaal benodigde verkiezingsreserve € 367.500. Dit bedrag wordt via een dotatiesysteem bereikt. De reserve kan eventueel wel sneller op het maximale streefbedrag komen, maar hoeft niet hoger dan het streefbedrag te zijn. Met de dotatie van € 164.970 is de verkiezingskas vol (75% van de gewenste budgetten van zowel een Europese als een Tweede Kamercampagne).

Streefbedrag	31-12-10	31-12-11	31-12-12	31-12-13	31-12-14
Tweede Kamerverkiezingen	100.000	200.000	100.000	200.000	300.000
Europese Verkiezingen	27.000	40.500	54.000	67.500	13.500
Totaal	127.000	240.500	154.000	267.500	313.500

	2013	2012
	€	€
Overige kortlopende schulden		
Accountant	6.682	21.061
Reservering vakantiegeld inclusief sociale lasten	35.885	36.687
Reservering vakantiedagen inclusief sociale lasten	19.506	26.509
Reservering eindejaarsuitkering inclusief sociale lasten	5.414	5.567
Overige kortlopende schulden	34.711	49.356
	<hr/>	<hr/>
Saldo per 31 december	<u>102.197</u>	<u>139.180</u>

Er zijn geen afzonderlijke schulden van € 25.000 of meer.

Niet in de balans opgenomen verplichtingen

Meerjarige financiële verplichtingen

Per 1 augustus 2011 huurt de ChristenUnie het pand aan de Johan van Oldebarnevelvltaan 46 te Amersfoort. De huurprijs bedraagt € 78.797 op jaarbasis. De overeenkomst is aangegaan voor de duur van 6 jaar en loopt tot en met tot en met 31 juli 2017.

Eveneens zijn per 1 augustus 2011 lease- en servicecontracten gesloten voor kopieer- en printapparatuur. De looptijd bedraagt 6 jaar. De jaarlijkse kosten bedragen € 13.476.

Gemeenschappelijke kosten

De ChristenUnie heeft overeenkomsten gesloten met Perspectief (ChristenUnie-jongeren), de mr. G. Groen van Prinstererstichting (het WI), de Bestuurdersvereniging, de FICDD (stichting van de ChristenUnie voor internationale samenwerking en ontwikkeling) en de Stichting Ondersteuning Tweede Kamerfractie ChristenUnie betreffende de verdeling van gezamenlijke kosten.

De verdeling van gezamenlijke hulsvestingskosten, bureaunkosten en gemeenschappelijke personeelskosten is geregeld in een "Overeenkomst tot verrekening van voor gemene rekening gemaakte kosten" (KVGR). In enkele gevallen worden personeelskosten van ChristenUnie-medewerkers doorbelast aan een van de andere entiteiten op basis van een koepelovereenkomst. De doorberekende kosten zijn als baten in de exploitatie van de ChristenUnie opgenomen.

Dienstverlening

De ChristenUnie had dienstverleningsovereenkomsten gesloten met de European Christian Political Movement (ECPM) en haar wetenschappelijke stichting de European Christian Political Foundation (ECPF). De ECPM en ECPF hebben besloten om per 2013 hun activiteiten volledig zelfstandig en los van de ChristenUnie voort te zetten.

De dienstverleningen zijn begin 2013 gestopt.

Verhuur

Europarlementariër Peter van Dain huurt kantoorruimte bij de ChristenUnie met Ingang van 15 augustus 2011. De overeenkomst loopt tot en met 31 juli 2014.

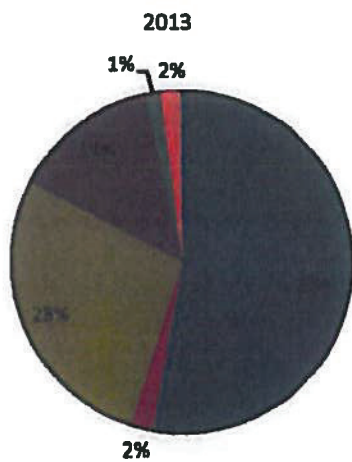
2.6 Toelichting op de baten over 2013

	Realisatie 2013 €	Begroting 2013 €	Realisatie 2012 €
Contributies			
Contributies over 2013	1.151.264	1.158.157	1.196.687
Contributies voorgaande jaren	865	-	78
Overbetalingen bij de contributies, teruggestort naar kiesverenigingen	15.359-	20.000-	12.090-
	<u>1.136.770</u>	<u>1.138.157</u>	<u>1.184.675</u>
Giften			
Vrienden van de ChristenUnie	22.578	20.000	19.450
Giften uit acties	4.379	20.000	219.216
Legaten	-	-	7.500
Overige giften	19.455	5.000	14.208
	<u>46.412</u>	<u>45.000</u>	<u>260.374</u>
In 2013 is één gift ontvangen groter dan € 4.500. Op 18-12-2013 doneerde mw. K. van Oord-Damminga uit De Bilt een bedrag van € 5.000.			
Subsidies			
Subsidie ministerie van Binnenlandse Zaken lopende jaar	574.000	574.000	582.945
Subsidie ministerie van Binnenlandse Zaken voorgaande jaren	22.250	-	22.632
Overige subsidies	-	-	-
	<u>596.250</u>	<u>574.000</u>	<u>605.578</u>
Doorbelaste kosten			
Gezamenlijke kosten Bestuurdersvereniging (BV)	144.107	139.730	129.474
Gezamenlijke kosten Wetenschappelijk Instituut (WI)	72.420	61.353	57.128
Gezamenlijke kosten FICDD	42.654	42.336	37.471
Gezamenlijke kosten Perspectief, ChristenUnie-jongeren	20.514	22.087	20.566
Gezamenlijke kosten St. Ondersteuning TK-fractie CU	4.000	-	21.006
Huuropbrengsten eurofractie	11.540	10.577	9.395
Dienstverlening ECPM/ ECPF	4.529	-	201.203
Overige doorbelastingen	-	-	-
	<u>299.764</u>	<u>276.083</u>	<u>476.242</u>
De ChristenUnie heeft overeenkomsten gesloten met andere partijgeledingen betreffende de verdeling van gezamenlijke kosten.			

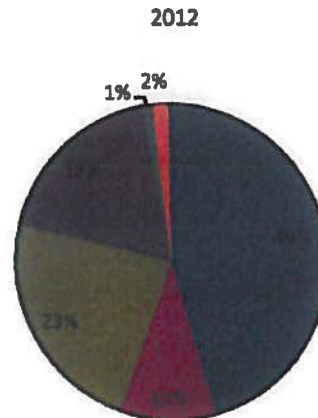
ChristenUnie
Amersfoort

	Realisatie 2013 €	Begroting 2013 €	Realisatie 2012 €
Baten Opleidingscentrum			
Cursusbijdragen Opleidingscentrum	29.463	20.000	25.817
	<u>29.463</u>	<u>20.000</u>	<u>25.817</u>
Overige baten			
Baten Handschrift	14.462	18.264	22.490
Verkopen	5.918	4.600	4.797
Rente	18.521	15.000	20.556
Nagekomen baten	2.720	-	-
	<u>41.621</u>	<u>37.864</u>	<u>47.843</u>
TOTAAL BATEN	<u>2.150.280</u>	<u>2.091.104</u>	<u>2.600.529</u>

Herkomst baten



- Contributies
- Giften
- Subsidies
- Doorbelaste kosten
- Baten Opleidingscentrum
- Overige baten



2.7 Toelichting op de lasten over 2013

	Realisatie 2013 €	Begroting 2013 €	Realisatie 2012 €
Uitgaven aan subsidiabele activiteiten			
Politieke vorming en scholing (a)			
1. Opleidingscentrum	14.279	12.500	10.852
2. Politieke beleidsontwikkeling	-	-	-
	<u>14.279</u>	<u>12.500</u>	<u>10.852</u>
Informatievoorziening (b)			
3. Partijblad Handschrift	69.497	78.230	87.794
4. Campagnematerialen	4.766	6.750	856
5. Informatie via internet	23.757	28.712	25.635
6. Congreskosten	24.837	36.000	58.183
	<u>122.857</u>	<u>149.692</u>	<u>172.468</u>
Contact zusterpartijen buitenland (c)			
Activiteiten via FICDD, de ChristenUnie stichting voor internationale samenwerking en ontwikkeling	-	-	14.384
	<u>-</u>	<u>-</u>	<u>14.384</u>
Politiek-wetenschappelijke activiteiten (d)			
Activiteiten via Mr. G. Groen v. Prinstererstichting	34.000	34.002	47.515
	<u>34.000</u>	<u>34.002</u>	<u>47.515</u>
Politieke participatie jongeren (e)			
Activiteiten via Perspectief, ChristenUnie-jongeren	7.500	2.000	2.000
	<u>7.500</u>	<u>2.000</u>	<u>2.000</u>
Ledenwerving (f)			
7. Kosten Ledenwerving	15.299	30.000	25.035
	<u>15.299</u>	<u>30.000</u>	<u>25.035</u>

	Realisatie 2013 €	Begroting 2013 €	Realisatie 2012 €
Betrekken niet-leden bij activiteiten van de partij (g)			
8. Promotiekosten	25.508	35.000	54.229
9. Informatie via internet	23.757	28.712	25.635
10. Radio, tv en nieuwe media	25.483	35.000	38.447
	<u>74.749</u>	<u>98.712</u>	<u>118.310</u>
Werving, begeleiding politieke ambtsdragers (h)			
11. Opbouwwerk en advies	5.117	5.000	4.173
12. Opleidingscentrum	14.279	12.500	10.852
13. Selectie ambtsdragers	463	6.750	6.580
14. Kosten digitale nieuwsbrief	5.279	6.380	5.697
15. Ondersteuning politieke ambtsdragers	-	-	-
	<u>25.138</u>	<u>30.630</u>	<u>27.303</u>
Verkiezingscampagnes (i)			
16. Overheadkosten decentrale verkiezingen	-	-	-
17. Kosten landelijke verkiezingscampagnes	-	-	393.662
	<u>-</u>	<u>-</u>	<u>393.662</u>
Afdrachten			
Afdrachten aan kiesverenigingen en Provinciale Unies			
Aan kiesverenigingen	209.783	212.009	213.768
Aan Provinciale Unies	74.073	75.857	75.455
	<u>283.856</u>	<u>287.866</u>	<u>289.223</u>
Overige uitgaven			
Bestuurskosten			
Vergaderkosten	3.077	4.100	3.508
Reiskosten bestuursleden	10.240	7.500	9.975
Partijdecoraties	2.181	500	-
Overige bestuurskosten	3.020	4.800	10.518
	<u>18.518</u>	<u>16.900</u>	<u>24.002</u>

ChristenUnie
Amersfoort

	Realisatie 2013 €	Begroting 2013 €	Realisatie 2012 €
Bureau- en ICT-kosten			
Bureau- en kantoorkosten	82.444	97.358	103.234
Accountant en adviseurs	12.602	38.000	32.345
Afschrijvingen MVA	41.631	45.083	55.179
Afschrijvingen debiteuren	16.687	27.500	16.884
ICT-kosten	76.803	58.288	57.188
	<u>230.167</u>	<u>266.229</u>	<u>264.830</u>
Personeelskosten			
Lonen en salarissen	765.603	746.212	937.470
Sociale lasten	118.475	108.799	146.861
Pensioenlasten	42.001	42.221	39.661
Overige personeelskosten	50.531	95.500	71.690
	<u>976.611</u>	<u>992.732</u>	<u>1.195.682</u>
<p>Het gemiddeld aantal werknemers gedurende het boekjaar 2013 bedroeg 17,8 FTE (2012: 22,5). Dit is excl. de stagiaires.</p>			
Huisvestingskosten			
Huur- en servicekosten	77.632	78.000	75.750
Onderhoudskosten	2.226	3.050	2.289
Energiekosten	8.123	14.235	12.749
Overige huisvestingskosten	25.626	28.811	26.946
	<u>113.607</u>	<u>124.096</u>	<u>117.734</u>
TOTAAL LASTEN	<u>1.916.580</u>	<u>2.045.359</u>	<u>2.702.999</u>

2.8 Kostentorekening subsidiabele activiteiten (WFPP)

	Directe kosten	Personeels- kosten	Bestuur- en bureaustkosten	Huisvestings kosten	KVGR baten	TOTAAL 2013
Politieke vorming en scholing (a)						
1. Opleidingscentrum	14.279	59.489	15.148	6.920	-7.566	88.271
2. Politieke beleidsontwikkeling	0	50.602	12.885	5.886	-6.436	62.938
Subtotaal Politieke vorming en scholing (a)						151.209
Informatievoorziening (b)						
3. Partijblad Handschrift	69.497	45.559	11.601	5.300	-5.794	126.162
4. Campagnematerialen	4.766	45.101	11.485	5.247	-5.736	60.862
5. Informatie via Internet	23.757	65.278	16.622	7.594	-8.302	104.949
6. Congreskosten	24.837	43.343	11.037	5.042	-5.513	78.746
Subtotaal Informatievoorziening (b)						370.719
Contact zusterpartijen buitenland (c)						
Resultaat kosten FICDD 2013	169.484					169.484
Subtotaal Contact zusterpartijen buitenland (c)						169.484
Politiek-wetenschappelijke activiteiten (d)						
Resultaat kosten WI 2013	369.343					369.343
Subtotaal Politiek-wetenschappelijke activiteiten (d)						369.343
Politieke participatie jongeren (e)						
Resultaat kosten Perspectief 2013	59.626					59.626
Subtotaal Politieke participatie jongeren (e)						59.626

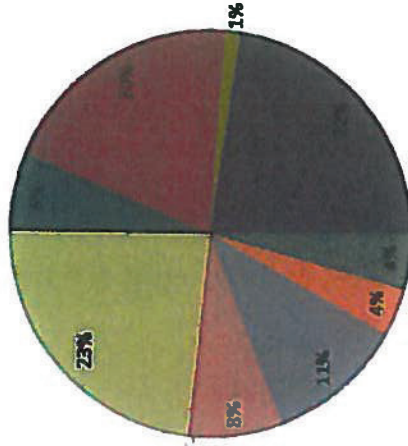
	Materiaal kosten	Personeels- kosten	Bestuur- en bureaunkosten	Huisvestings kosten	KVGR baten	TOTAAL 2013
Ledenwerving (f)						
7. Kosten Ledenwerving	15.299	35.797	9.115	4.164	-4.553	59.823
Subtotaal Ledenwerving (f)						<u>59.823</u>
Betrekken niet-leden bij activiteiten van de partij (g)						
8. Promotiekosten	25.508	52.206	13.294	6.073	-6.640	90.441
9. Informatie via internet	23.757	55.893	14.233	6.502	-7.109	93.277
10. Radio, tv en nieuwe media	25.483	35.539	9.050	4.134	-4.520	69.686
Subtotaal Betrekken niet-leden bij activiteiten van de partij (g)						<u>253.404</u>
Werving, begeleiding politieke ambtsdragers (h)						
11. Opbouwwerk en advies	5.117	29.203	7.436	3.397	-3.714	41.438
12. Opleidingscentrum	14.279	39.565	10.075	4.603	--5.032	63.490
13. Selectie ambtsdragers	463	22.868	5.823	2.660	-2.908	28.905
14. Kosten digitale nieuwsbrief	5.279	27.908	7.107	3.247	-3.550	39.991
15. Ondersteuning politieke ambtsdragers	0	10.052	2.560	1.169	-1.278	12.502
Subtotaal Werving, begeleiding politieke ambtsdragers (h)						<u>186.327</u>
Verkiezingscampagnes (i)						
16. Overheadkosten decentrale verkiezingen	0	22.086	5.624	2.569	-2.809	27.470
17. Kosten landelijke verkiezingscampagnes	0	22.086	5.624	2.569	-2.809	27.470
Subtotaal Verkiezingscampagnes (i)						<u>54.939</u>
TOTAAL	<u>850.775</u>	<u>662.575</u>	<u>168.719</u>	<u>77.076</u>	<u>-84.270</u>	<u>1.674.874</u>

Kostenverdeling subsidiabele activiteiten

2013



2012



- Politieke vorming en scholing (a)
- Informatievoorziening (b)
- Contact tussenpartijen buitenland (c)
- Politiek-wetenschappelijke activiteiten (d)
- Politieke participatie jongeren (e)
- Ledengewerving (f)
- Betreft niet-leden bij activiteiten van de partij (g)
- Werving, begeleiding politieke ambtsdragers (h)
- Verkiezingscampagnes (i)

2.9 Ondertekening

Vastgesteld en goedgekeurd te Amersfoort, op woensdag 9 april 2014.

Piet Adema
Voorzitter

Fred Ruiten
Penningmeester

Sandra Korteweg-Vermeer
Secretaris

Klaas Tigelaar
Vice-voorzitter

Gert Schouwstra
Internationaal secretaris

Flora Lagerwerf-Vergunst
Lid

Jolande Uringa
Lid

3. Overige gegevens

Vereniging ChristenUnie
Postbus 439
3800 AK AMERSFOORT

CONTROLEVERKLARING VAN DE ONAFHANKELIJKE ACCOUNTANT

Verklaring betreffende het financieel verslag en de overzichten

Wij hebben het financieel verslag en de overzichten 2013 van Vereniging ChristenUnie te Amersfoort gecontroleerd. Overeenkomstig artikel 25, eerste lid onder a tot en met c, en artikel 26, onder c tot en met e, van de Wet financiering politieke partijen bestaat de gecontroleerde (financiële) informatie uit:

- het financieel verslag over 2013 met daarin een weergave van de (financiële) informatie, die op grond van artikel 20 van de Wet financiering politieke partijen in de administratie is opgenomen. Het financieel verslag omvat tevens:
 - een volgens de normen van het maatschappelijk verkeer als aanvaardbaar beschouwde rekening van kosten en opbrengsten met bijbehorende toelichting, van belang zijnde voor de vaststelling van de subsidie;
 - een opgave van de voor de vaststelling van de subsidie van belang zijnde gegevens omtrent het ledental per peildatum 1 januari 2013 van in totaal 23.590 van de politieke partij en het ledenaantal per peildatum 1 januari 2013 van in totaal 1.116 van de aangewezen jongerenorganisatie.
- Het financieel verslag wordt vergezeld van een activiteitenverslag;
- een overzicht van de bijdrage van in totaal € 4.500 of meer die de partij in het kalenderjaar van een gever heeft ontvangen, met daarbij de gegevens die op grond van artikel 21, eerste lid, van de Wet financiering politieke partijen zijn geregistreerd;
- een overzicht van de schulden van € 25.000 of meer, met daarbij de gegevens die op grond van artikel 21, derde lid, van de Wet financiering politieke partijen zijn geregistreerd.

Verantwoordelijkheid van het bestuur

Het bestuur van Vereniging ChristenUnie is verantwoordelijk voor het opmaken van het financieel verslag en de overzichten in overeenstemming met de Wet financiering politieke partijen. Het bestuur is tevens verantwoordelijk voor een zodanige interne beheersing als het noodzakelijk acht om het opmaken van het financieel verslag en de overzichten mogelijk te maken zonder afwijkingen van materieel belang als gevolg van fraude of fouten.

Verantwoordelijkheid van de accountant

Onze verantwoordelijkheid is het geven van een oordeel over het financieel verslag en de overzichten op basis van onze controle. Wij hebben onze controle verricht in overeenstemming met Nederlands recht, waaronder de Nederlandse controlestandaarden alsmede de Regeling financiering politieke partijen. Dit vereist dat wij voldoen aan de voor ons geldende ethische voorschriften en dat wij onze controle zodanig plannen en uitvoeren dat een redelijke mate van zekerheid wordt verkregen dat het financieel verslag en de overzichten geen afwijkingen van materieel belang bevat.

Een controle omvat het uitvoeren van werkzaamheden ter verkrijging van controle-informatie over de bedragen en de toelichtingen in het financieel verslag en de overzichten. De geselecteerde werkzaamheden zijn afhankelijk van de door de accountant toegepaste oordeelsvorming, met inbegrip van het inschatten van de risico's dat het financieel verslag en de overzichten een afwijking van materieel belang bevat als gevolg van fraude of fouten.

Bij het maken van deze risico-inschattingen neemt de accountant de interne beheersing in aanmerking die relevant is voor het opmaken van het financieel verslag en de overzichten en voor het getrouwe beeld daarvan, gericht op het opzetten van controlewerkzaamheden die passend zijn in de omstandigheden. Deze risico-inschattingen hebben echter niet tot doel een oordeel tot uitdrukking te brengen over de effectiviteit van de interne beheersing van de politieke partij. Een controle omvat tevens het evalueren van de geschiktheid van de gebruikte grondslagen voor financiële verslaggeving en van de redelijkheid van de door het bestuur van de politieke partij gemaakte schattingen, alsmede een evaluatie van het algehele beeld van het financieel verslag.

Wij zijn van mening dat de door ons verkregen controle-informatie voldoende en geschikt is om een onderbouwing voor ons oordeel te bieden.

Oordeel betreffende het financieel verslag en de overzichten

Naar ons oordeel geven:

- het financieel verslag 2013 (artikel 25, eerste lid, onder a) en de daarin opgenomen rekening van kosten en opbrengsten (artikel 26 onder c),
- het overzicht van de bijdrage van in totaal € 4.500 of meer die de partij in dat kalenderjaar van een gever heeft ontvangen, met daarbij de gegevens die op grond van artikel 21, eerste lid, van de Wet financiering politieke partijen zijn geregistreerd (artikel 25, eerste lid, onder b), en
- het overzicht van de schulden van € 25.000 of meer, met daarbij de gegevens die op grond van artikel 21, derde lid, van de Wet financiering politieke partijen zijn geregistreerd (artikel 25, eerste lid, onder c), een getrouw beeld.

Tevens zijn wij van oordeel dat de bij het financieel verslag 2013 gevoegde opgave omtrent het ledental van de politieke partij en, indien van toepassing, van de aangewezen politieke jongerenorganisatie, conform artikel 26, onder d van de Wet financiering politieke partijen, juist is.

Verklaring betreffende overige bij of krachtens de wet gestelde eisen

Wij zijn van oordeel dat de partij de aan de subsidie verbonden verplichtingen heeft nageleefd en het financieel verslag en de overzichten voldoen aan de bij of krachtens de Wet financiering politieke partijen gestelde voorschriften.

Tevens melden wij dat het activiteitenverslag, voor zover wij dat kunnen beoordelen, verenigbaar is met het financieel verslag.

Stiedrecht, 23 juni 2014.

WITH accountants B.V.


P. Alblas RA