

Jeugdbescherming

en

jeugdreclassering

1e halfjaar

2015



Jeugdbescherming

en

jeugdreclassering

1e halfjaar

2015

Verklaring van tekens

Niets (blanco)	Een cijfer kan op logische gronden niet voorkomen
.	Het cijfer is onbekend, onvoldoende betrouwbaar of geheim
*	Voorlopige cijfers
**	Nader voorlopige cijfers
2014-2015	2014 tot en met 2015
2014/2015	Het gemiddelde over de jaren 2014 tot en met 2015
2014/'15	Oogstjaar, boekjaar, schooljaar enz., beginnend in 2014 en eindigend in 2015
2012/'13-2014/'15	Oogstjaar, boekjaar, enz., 2012/'13 tot en met 2014/'15

In geval van afronding kan het voorkomen dat het weergegeven totaal niet overeenstemt met de som van de getallen.

Colofon

Uitgever

Centraal Bureau voor de Statistiek
Henri Faasdreef 312, 2492 JP Den Haag
www.cbs.nl

Prepress: Centraal Bureau voor de Statistiek, Textcetera, Den Haag
Ontwerp: Edenspiekermann

Inlichtingen

Tel. 088 570 70 70, fax 070 337 59 94
Via contactformulier: www.cbs.nl/infoservice

© Centraal Bureau voor de Statistiek, Den Haag/Heerlen/Bonaire, 2015.
Verveelvoudigen is toegestaan, mits het CBS als bron wordt vermeld.

Inhoud

1.	32 duizend jeugdbeschermingsmaatregelen	4
1.1	Aantal ondertoezichtstellingen gedaald	5
1.2	Meer jongeren met voogdij	6
1.3	Minder jongeren met ondertoezichtstellingen	6
1.4	De meeste maatregelen duren één jaar of langer	7
1.5	Voogdij meestal beëindigd door bereiken meerderjarigheid	7
1.6	Bijna 4 procent heeft tegelijkertijd jeugdreclasseringsmaatregel	9
1.7	16 duizend jongeren ook jeugdhulp met verblijf	9
1.8	Jongens vaker beschermd dan meisjes	10
1.9	Veel tieners	10
1.10	Niet-westerse allochtone jongeren oververtegenwoordigd in de jeugdbescherming	11
1.11	Jeugdbescherming vooral in Limburg, regio Rotterdam en het noorden	12
2.	7,3 duizend jongeren in jeugdreclassering	14
2.1	Meestal beëindigd volgens plan	16
2.2	Alleen Toezicht en Begeleiding duurt een jaar of langer	16
2.3	Bijna een derde van jongeren met jeugdreclassering ontvangt ook jeugdhulp	17
2.4	Jongens vaker in jeugdreclassering dan meisjes	17
2.5	Meeste jeugdreclassering bij 15- tot en met 17-jarigen	18
2.6	Veel niet-westerse allochtone jongeren in jeugdreclassering	18
2.7	Jeugdreclassering vooral in drie grootste steden en Limburg	19
2.8	Herhaald beroep jeugdbescherming en jeugdreclassering	20
	Begrippenlijst	23

1.

32 duizend

**jeugdbeschermings-
maatregelen**

Op 30 juni 2015 waren er 32 duizend lopende jeugdbeschermingsmaatregelen. In bijna drie kwart van deze gevallen betrof het een vorm van ondertoezichtstelling. Ruim een kwart van alle maatregelen was een voogdijmaatregel, al dan niet voorlopig of tijdelijk (tabel 1.0.1).

1.0.1 Jeugdbeschermingsmaatregelen, per type maatregel, 1e halfjaar 2015*

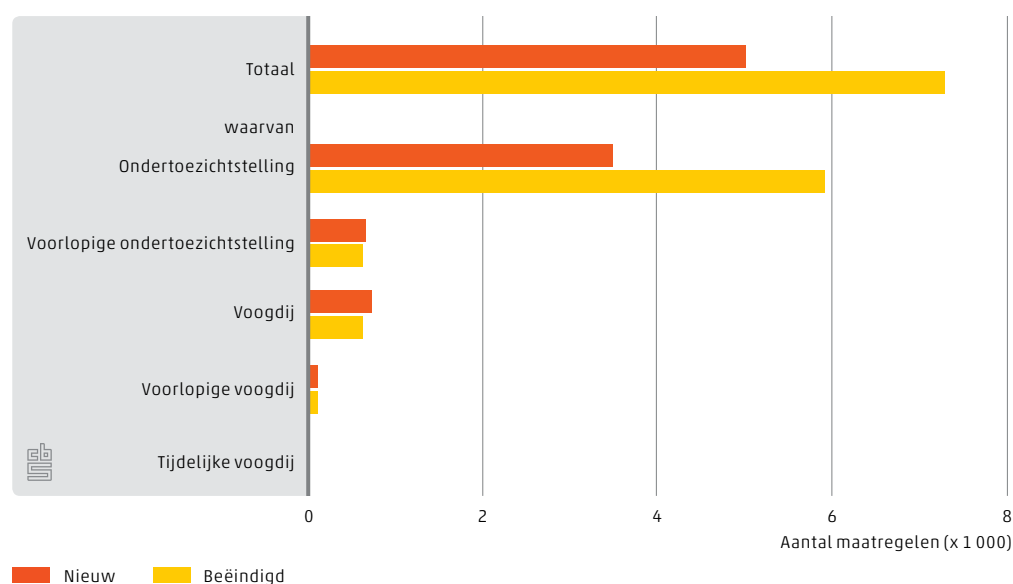
	Beginstand (1-1-2015)	Instroom	Uitstroom	Eindstand (30-6-2015)
	Aantal maatregelen			
Totaal	34 350	5 005	7 290	32 070
Ondertoezichtstelling	25 230	3 485	5 920	22 795
Voorlopige ondertoezichtstelling	240	675	620	300
Voogdij	8 775	725	620	8 875
Voorlopige en tijdelijke voogdij	105	125	125	100

Bron: CBS.

1.1 Aantal ondertoezichtstellingen gedaald

In het eerste halfjaar van 2015 is het aantal ondertoezichtstellingen met ruim 9 procent gedaald. In deze periode werden dus meer ondertoezichtstellingen beëindigd dan gestart (figuur 1.1.1). Het aantal voogdijmaatregelen is in de eerste zes maanden van 2015 daarentegen iets toegenomen (1,1 procent).

1.1.1 Aantal nieuwe en beëindigde jeugdbeschermingsmaatregelen, 1e halfjaar 2015*¹⁾



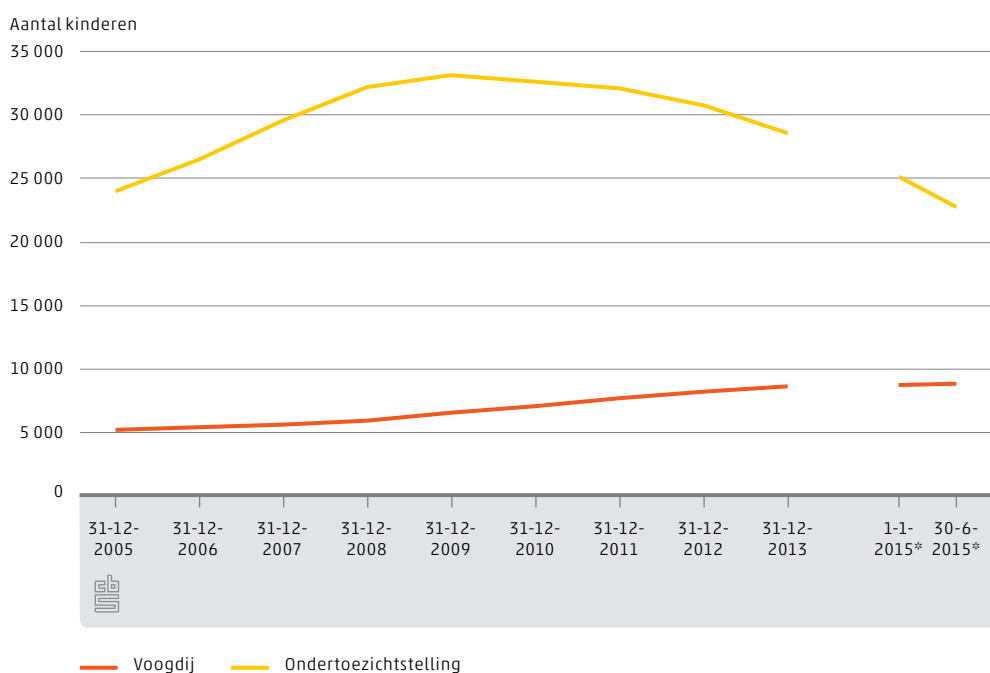
Bron: CBS.

¹⁾ Jeugdbeschermingsmaatregelen bij personen van 0 tot en met 17 jaar, gestart of beëindigd in het eerste halfjaar van 2015.

1.2 Meer jongeren met voogdij

In het eerste halfjaar van 2015 is het aantal jongeren met voogdij gestegen. Eind juni 2015 gold voor 8 870 jongeren een voogdijmaatregel. Op de laatste dag van 2013 betrof het 8 640 jongeren. Ook over meerdere jaren is er een stijgende trend (figuur 1.2.1). Het gaat hier uitsluitend om de reguliere voogdij. Voorlopige en tijdelijke voogdij zijn buiten beschouwing gelaten.

1.2.1 Aantal jongeren met voogdij of ondertoezichtstelling, 2005-HJ1 2015*¹⁾²⁾



Bron: Ministerie van Veiligheid en Justitie (2005 t/m 2013), CBS (2015).

¹⁾ Personen van 0 tot en met 17 jaar met voogdij of ondertoezichtstelling, exclusief voorlopige voogdij, tijdelijke voogdij en voorlopige ondertoezichtstelling.

²⁾ Door invoering van de Jeugdwet treedt met ingang van 2015 een methodebreuk op.

1.3 Minder jongeren met ondertoezichtstellingen

Eind juni waren minder jongeren onder toezicht gesteld dan op 31 december 2013. Per 30 juni 2015 stonden 22 770 jongeren onder toezicht; eind 2013 bedroeg dit aantal 28 510 (figuur 1.2.1). Ook hier betreft het uitsluitend de reguliere ondertoezichtstellingen, en zijn de voorlopige ondertoezichtstellingen buiten beschouwing gelaten.

1.4 De meeste maatregelen duren één jaar of langer

De meeste jeugdbeschermingsmaatregelen die in het eerste halfjaar van 2015 werden beëindigd, duurden één jaar of langer (5 880 maatregelen). Het grootste deel hiervan waren ondertoezichtstellingen (5 310 maatregelen). Maar liefst 90 procent van alle reguliere ondertoezichtstellingen en 90 procent van de reguliere voogdijmaatregelen duurde een jaar of langer. De reguliere voogdijmaatregelen duren met gemiddeld 1 845 dagen wel een stuk langer dan de reguliere ondertoezichtstellingen (1 071 dagen). Zo'n 8 procent van alle maatregelen duurde korter dan 3 maanden.

1.4.1 Duur van jeugdbeschermingsmaatregelen, per type maatregel, 1e halfjaar 2015*¹⁾

	Totaal beëindigde maatregelen	Duur van de maatregel					Gemiddelde duur
		0 tot 3 maanden	3 tot 6 maanden	6 tot 12 maanden	12 tot 36 maanden	langer dan 36 maanden	
Totaal	7 290	615	325	465	3 230	2 650	1 037
Ondertoezichtstelling	5 920	60	145	410	3 055	2 255	1 071
Voorlopige ondertoezichtstelling	620	475	140	.	.	.	74
Voogdij	620	15	10	35	170	390	1 845
Voorlopige voogdij	115	65	25	20	.	.	127
Tijdelijke voogdij	10	1 010

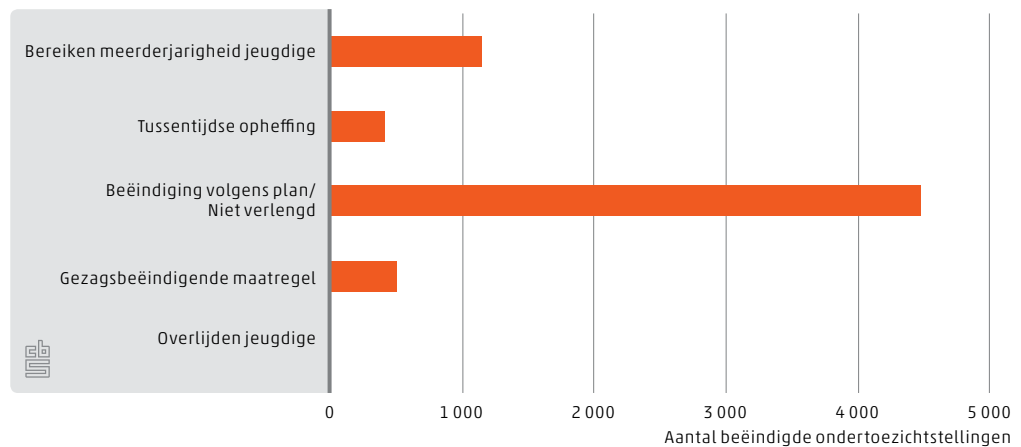
Bron: CBS.

¹⁾ Jeugdbeschermingsmaatregelen bij personen van 0 tot en met 17 jaar, beëindigd in het eerste halfjaar van 2015.

1.5 Voogdij meestal beëindigd door bereiken meerderjarigheid

In het eerste halfjaar van 2015 werden 7 290 jeugdbeschermingsmaatregelen beëindigd, waarvan 6 540 beëindigde ondertoezichtstelling en 745 beëindigde voogdijmaatregelen (zie tabel 1.0.1). Ondertoezichtstellingen werden meestal beëindigd omdat deze niet werden verlengd of werden beëindigd volgens plan (figuur 1.5.1). Deze redenen golden voor 4 460 beëindigde maatregelen in de eerste zes maanden van 2015. Dat komt overeen met ruim twee derde van alle in deze periode beëindigde ondertoezichtstellingen.

1.5.1 Beëindigde ondertoezichtstelling, naar reden beëindiging, 1e halfjaar 2015*1)

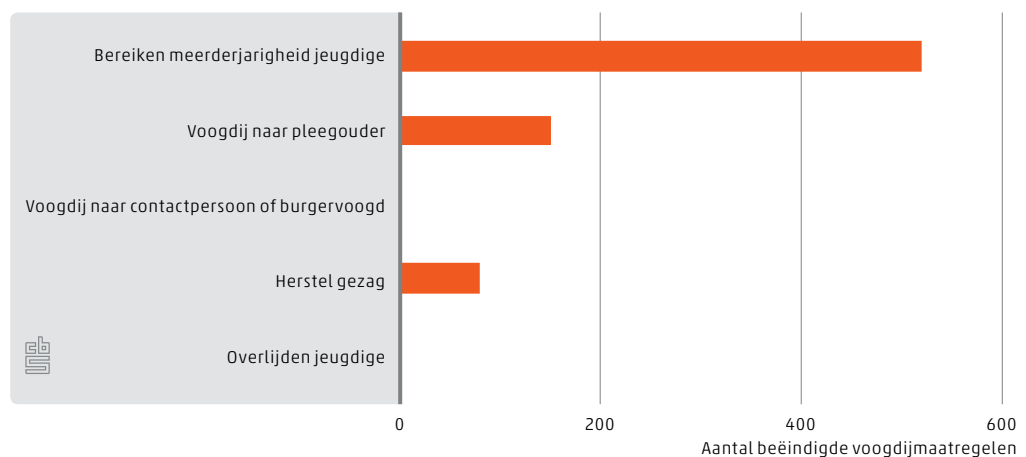


Bron: CBS.

¹⁾ Ondertoezichtstellingen en voorlopige ondertoezichtstellingen, beëindigd in het eerste halfjaar van 2015.

De meest voorkomende reden om voogdij te beëindigen, was het bereiken van meerderjarigheid van de jongere. Dit gebeurde bij 520 maatregelen (figuur 1.5.2). Naast het bereiken van meerderjarigheid werd de voogdij ook vaak beëindigd doordat gezag werd hersteld of doordat de voogdij naar een pleegouder werd overgedragen.

1.5.2 Beëindigde voogdij, naar reden beëindiging, 1e halfjaar 2015*1)



Bron: CBS.

¹⁾ Voogdij, tijdelijke voogdij en voorlopige voogdij, beëindigd in het eerste halfjaar van 2015.

1.6 Bijna 4 procent heeft tegelijkertijd jeugdreclasseringsmaatregel

Van alle 0- tot 17-jarigen die in de eerste zes maanden van 2015 jeugdbescherming ontvingen, liep bij 3,6 procent tegelijkertijd een jeugdreclasseringsmaatregel. Onder jongeren met een ondertoezichtstelling is het percentage dat tegelijkertijd een jeugdreclasseringsmaatregel had hoger dan onder jongeren met voogdij: respectievelijk 4,3 en 1,3 procent (tabel 1.6.1).

Het gaat in deze cijfers om alle jongeren die in het eerste halfjaar van dit jaar op enig moment jeugdbescherming ontvingen. Van hen is bepaald voor welk percentage ook een jeugdreclasseringsmaatregel gold in ditzelfde halfjaar.

1.6.1 Samenloop van jeugdbescherming met jeugdreclassering, 1e halfjaar 2015*¹⁾

	waarvan	
	Totaal	kinderen met gelijktijdig ook jeugdreclassering
	Aantal jongeren	% van totaal
Jongeren met jeugdbescherming	37 990	3,6
Jongeren met ondertoezichtstelling ²⁾	28 940	4,3
Jongeren met voogdij ³⁾	9 635	1,3

Bron: CBS.

¹⁾ Personen van 0 tot en met 17 jaar met een jeugdbeschermingsmaatregel in het eerste halfjaar van 2015.

²⁾ Inclusief voorlopige ondertoezichtstellingen.

³⁾ Inclusief tijdelijke voogdij en voorlopige voogdij.

1.7 16 duizend jongeren ook jeugdhulp met verblijf

Tijdens het eerste halfjaar van dit jaar ontvingen 25 830 jongeren tegelijkertijd jeugdbescherming en een vorm van jeugdhulp (tabel 1.7.1). Voor 16 215 van hen viel de jeugdbescherming samen met jeugdhulp met verblijf. In deze gevallen krijgen jongeren een jeugdbeschermingsmaatregel en ontvangen zij jeugdhulp die mede inhoudt dat zij niet thuis verblijven.¹⁾

¹⁾ De jongere verblijft in deze gevallen elders. Of anders gezegd: de jongere slaapt formeel elders, niet zijnde thuis in het eigen gezin. Dit betekent dat het hier alleen om de verblijfsvormen gaat waarbij er sprake is van een overnachting. Ook verblijf in logeerhuizen, alleen tijdens weekenden of juist door de week, vallen onder jeugdhulp met verblijf.

1.7.1 Samenloop jeugdbescherming met jeugdhulp 1e halfjaar 2015*¹⁾

	Aantal jongeren
Totaal jongeren met jeugdbescherming en tegelijkertijd jeugdhulp	25 830
Totaal jongeren met jeugdbescherming en tegelijkertijd jeugdhulp zonder verblijf waarvan	17 545
uitgevoerd door het wijk- of buurtteam	880
niet door wijk- of buurtteam: ambulante jeugdhulp op locatie van de aanbieder	11 010
niet door wijk- of buurtteam: daghulp op locatie van de aanbieder	1 370
niet door wijk- of buurtteam: jeugdhulp in het netwerk van de jeugdige	865
Totaal jongeren met jeugdbescherming en tegelijkertijd jeugdhulp met verblijf waarvan	16 215
pleegzorg	11 230
gezinsgericht	1 500
gesloten plaatsing	1 110
overig met verblijf ²⁾	3 845

Bron: CBS.

¹⁾ Personen van 0 tot en met 17 jaar met een jeugdbeschermingsmaatregel én jeugdhulp in het eerste halfjaar van 2015. Jongeren met meerdere hulpvormen komen meerdere malen in de tabel voor.

²⁾ Verblijf bij een jeugdhulpaanbieder anders dan pleegzorg, gezinsgerichte jeugdhulp of gesloten plaatsing.

1.8 Jongens vaker beschermd dan meisjes

Meer jongens dan meisjes ontvingen op peildatum 30 juni 2015 jeugdbescherming. In totaal ontvingen 16 925 jongens op die peildatum jeugdbescherming, wat overeen komt met 1,0 procent van alle jongens van 0 tot en met 17 jaar. Bij meisjes bedroeg dit aantal 15 080, wat gelijkstaat aan 0,9 procent van alle meisjes in deze leeftijd (tabel 1.9.1).

1.9 Veel tieners

De groep 12- tot 18-jarigen is het ruimst vertegenwoordigd in de jeugdbescherming. In totaal ontvingen 14 765 jongeren in deze leeftijdscategorie jeugdbescherming op peildatum 30 juni 2015, wat overeen komt met 1,2 procent van alle jongeren in deze leeftijdsklasse. Bij de jongere leeftijdsgroepen liggen deze aandelen lager: 0,5 procent bij de 0- tot 4-jarigen en 0,9 procent bij de 4- tot 12-jarigen.

1.9.1 Jeugdbescherming naar demografische kenmerken van de jongere, peildatum 30 juni 2015*¹⁾

	Totaal jongeren (1-1-2015) ²⁾	Totaal jongeren met jeugd- bescherming	Voogdij	Voorlopige en tijdelijke voogdij	Ondertoezicht- stelling	Voorlopige ondertoezicht- stelling
Aantal jongeren						
Totaal	3 429 195	32 005	8 870	105	22 770	300
Geslacht						
Jongens	1 754 440	16 925	4 565	45	12 195	135
Meisjes	1 674 755	15 080	4 305	55	10 575	160
Leeftijd in klassen						
0 tot 4 jaar	703 140	3 440	505	55	2 805	85
4 tot 12 jaar	1 510 075	13 795	3 710	15	9 985	100
12 tot 18 jaar	1 215 975	14 765	4 650	30	9 985	115
Herkomst						
Autochtoon	2 598 120	20 900	5 545	65	15 145	175
Westers allochtoon	254 990	2 925	815	10	2 090	20
Niet-westers allochtoon	576 085	8 175	2 510	25	5 540	105
Samenstelling huishouden						
Thuiswonend kind in een tweeoudergezin	2 869 983	5 530	320	15	5 230	160
Thuiswonend kind in een éénoudergezin	483 989	11 235	190	25	10 735	95
Overig	75 222	15 240	8 360	60	6 805	40

Bron: CBS.

¹⁾ Personen van 0 tot en met 17 jaar.

²⁾ De aantallen over samenstelling huishouden zijn voorlopig. Onder thuiswonende kinderen worden ook begrepen adoptie- en stiefkinderen, maar geen pleegkinderen.

1.10 Niet-westerse allochtone jongeren oververtegenwoordigd in de jeugdbescherming

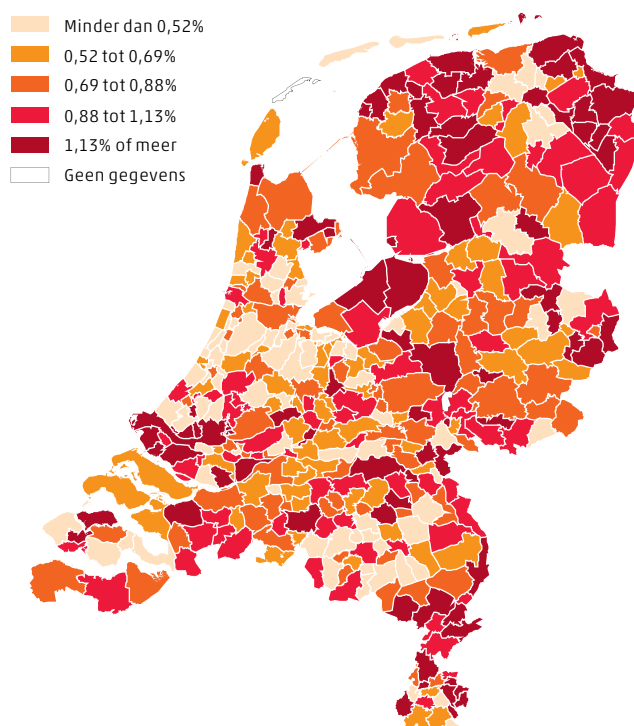
Op peildatum 30 juni 2015 ontvingen 8 175 niet-westerse allochtone jongeren jeugdbescherming (tabel 1.9.1). Dit komt overeen met 1,4 procent van alle niet-westerse allochtone jongeren in Nederland. Daarmee is het aandeel jongeren met jeugdbescherming in deze herkomstgroep groter dan bij andere herkomstgroeperingen. Bij autochtonen en westers allochtonen bedroegen deze aandelen respectievelijk 0,8 en 1,1 procent.

1.11 Jeugdbescherming vooral in Limburg, regio Rotterdam en het noorden

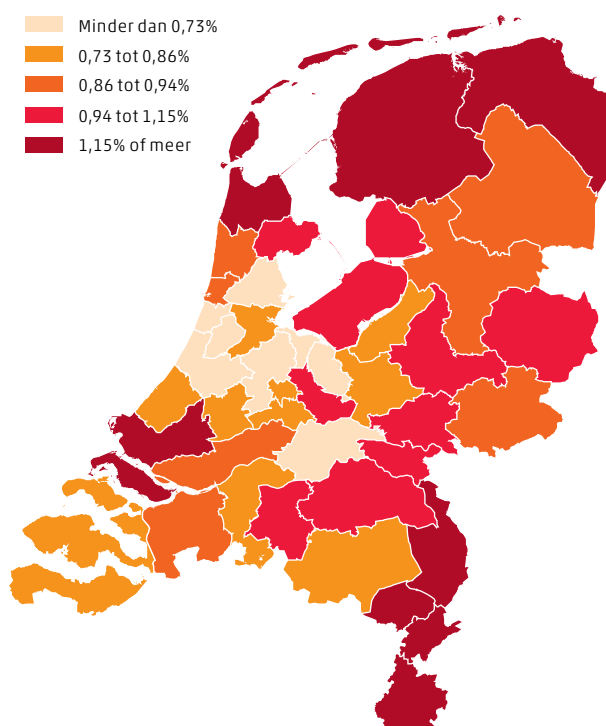
In Limburg, regio Rotterdam en het noorden van Nederland wonen relatief gezien de meeste jongeren die jeugdbescherming ontvangen.²⁾ Ook in Flevoland en delen van Gelderland, Overijssel en Noord-Brabant wonen relatief veel jongeren met jeugdbescherming (figuur 1.11.1).

1.11.1 Jongeren met jeugdbescherming als percentage van het totale aantal jongeren, naar gemeente en jeugdregio, peildatum 30 juni 2015^{*1)2)}

Percentage jeugdbescherming naar gemeente



Percentage jeugdbescherming naar jeugdregio



Bron: CBS.

¹⁾ Personen van 0 tot en met 17 jaar.

²⁾ De peildatum van het totale aantal jongeren is 1 januari 2015 en komt dus niet overeen met de peildatum van het aantal kinderen met jeugdbescherming (30 juni 2015).



De hiervoor genoemde concentratie jongeren met jeugdbescherming blijkt ook uit de cijfers per jeugdzorgregio (tabel 1.11.2). In de top vijf van jeugdzorgregio's met het grootste aandeel jeugdbescherming staan alle Limburgse jeugdzorgregio's. Ook Rijnmond scoort hoog. De laagst scorende regio's liggen in Noord-Holland en Utrecht.

²⁾ Volgens het woonplaatsbeginsel. Zie <http://www.voordejeugd.nl/attachments/article/1373/Factsheet%20Woonplaatsbeginsel.pdf>

1.11.2 Jeugdzorgregio's met de hoogste en laagste aandelen jongeren met jeugdbescherming, peildatum 30 juni 2015*¹⁾

	% van het totale aantal personen van 0 tot en met 17 jaar ²⁾
Grootste aandelen	
Midden-Limburg Oost	1,38
Rijnmond	1,34
Zuid-Limburg	1,30
Midden-Limburg West	1,25
Noord-Limburg	1,21
Kleinste aandelen	
Haarlemmermeer	0,44
Utrecht West	0,51
Gooi en Vechtstreek	0,55
Holland-Rijnland	0,63
Zaanstreek-Waterland	0,64

Bron: CBS.

¹⁾ Personen van 0 tot en met 17 jaar met jeugdbescherming.

²⁾ De peildatum van het totale aantal jongeren is 1 januari 2015 en komt dus niet overeen met de peildatum van het aantal jongeren met jeugdbescherming (30 juni 2015).

2.

7,3 duizend

jongeren in

jeugdreclassering

Op peildatum 30 juni 2015 was op 7 315 jongeren een jeugdreclasseringsmaatregel van toepassing (tabel 2.0.1). Dit betreft personen van 12 tot en met 22 jaar met één of meerdere jeugdreclasseringsmaatregelen. In totaal waren op die peildatum 7 620 jeugdreclasseringsmaatregelen van kracht. Dat zijn er 255 minder dan aan de start van dit jaar.

De twee varianten van Toezicht en Begeleiding wordt het meest toegepast. Het gaat hier dan vooral om Toezicht en Begeleiding in het gedwongen kader (6 460 maatregelen op 30 juni). Individuele Trajectbegeleiding wordt beduidend minder vaak ingezet.

2.0.1 Jeugdreclasseringsmaatregelen, per type maatregel, 1e halfjaar 2015*

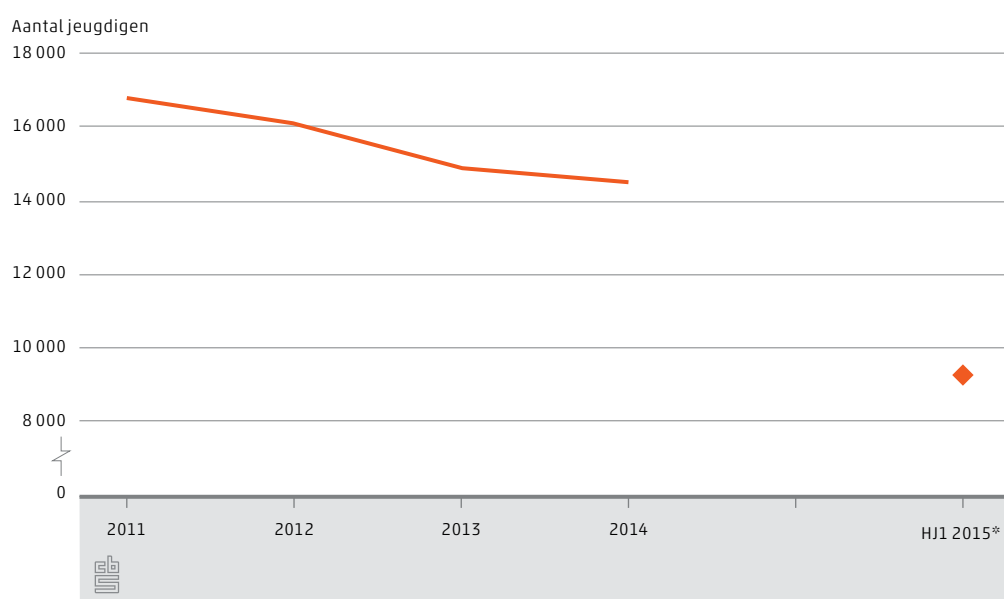
	Beginstand (1-1-2015)	Instroom	Uitstroom	Eindstand (30-6-2015)	Eindstand (30-6-2015)
	Aantal maatregelen				Aantal jongeren
Totaal	7 875	2 950	3 205	7 620	7 315
waarvan					
toezicht en begeleiding: gedwongen kader	6 655	1 785	1 980	6 460	.
toezicht en begeleiding: vrijwillig	785	885	885	785	.
individuele trajectbegeleiding Harde Kern	95	105	90	110	.
individuele trajectbegeleiding Criem	50	90	75	65	.
overig ¹⁾	290	85	175	200	.

Bron: CBS.

¹⁾ Scholings- en trainingsprogramma, en (voorbereiding) gedragsbeïnvloedende maatregel.

Het aantal jongeren met een jeugdreclasseringsmaatregel in het eerste halfjaar van 2015 bedraagt ongeveer 64 procent van het aantal jongeren dat in het gehele jaar 2014 een jeugdreclasseringsmaatregel had (figuur 2.0.2) Het cijfer over 2015 laat zich lastig vergelijken met die over voorgaande jaren. Het beschrijft immers een half jaar terwijl het voor 2011, 2012, 2013 en 2014 om jaarcijfers ging.

2.0.2 Aantal jongeren met jeugdreclasseringsmaatregelen per periode, 2011-HJ1 2015*¹⁾²⁾



Bron: CBS.

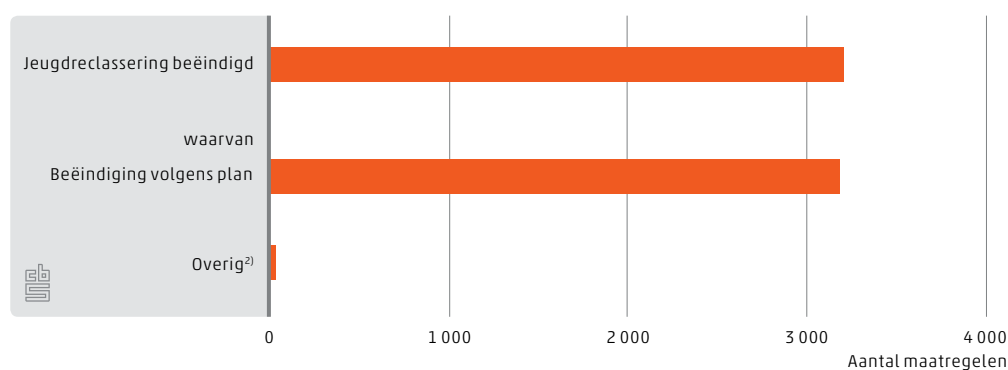
¹⁾ Personen van 12 tot en met 22 jaar met één of meerdere jeugdreclasseringsmaatregelen.

²⁾ Door invoering van de Jeugdwet treedt met ingang van 2015 een methodebreuk op.

2.1 Meestal beëindigd volgens plan

Jeugdreclassering werd in het eerste halfjaar van 2015 in 99 procent van de gevallen beëindigd volgens plan: 3 175 van de 3 205 beëindigde maatregelen (figuur 2.1.1). De overige mogelijke redenen van beëindiging komen nauwelijks voor.

2.1.1 Beëindigde jeugdreclassering naar reden beëindiging, 1e halfjaar 2015*¹⁾



Bron: CBS.

¹⁾ Jeugdreclasseringsmaatregelen beëindigd in het eerste halfjaar van 2015.

²⁾ Tussentijdse opheffing, overgang naar volwassen reclassering, overlijden jeugdige, terugmelding, nader besluit rechter.

2.2 Alleen Toezicht en Begeleiding duurt een jaar of langer

Iets meer dan de helft van de reclasseringsmaatregelen die in het eerste halfjaar van 2015 werden beëindigd, duurden een jaar of langer (1 630 maatregelen). In bijna alle gevallen ging het hier om Toezicht en Begeleiding, met name gedwongen kader (tabel 2.2.1). Een groot deel hiervan duurde zelfs twee jaar of langer (1 075 maatregelen). De meeste overige maatregelen, waaronder Individuele Trajectbegeleiding, duurden korter dan een jaar.

2.2.1 Doorlooptijd van jeugdreclasseringsmaatregelen, naar type maatregel, 1e halfjaar 2015*¹⁾

	0 tot	3 tot	6 tot	12 tot	24 tot	langer dan	Gemiddelde duur
	3 maanden	6 maanden	12 maanden	24 maanden	36 maanden	36 maanden	
Totaal	480	680	415	545	930	155	431
Toezicht en begeleiding: gedwongen kader	100	215	160	425	920	155	596
Toezicht en begeleiding: vrijwillig	320	320	155	85	.	.	158
Individuele trajectbegeleiding Harde Kern	10	35	50	.	.	.	190
Individuele trajectbegeleiding Criem	30	40	105
Overig ²⁾	20	70	45	35	.	.	204

Bron: CBS.

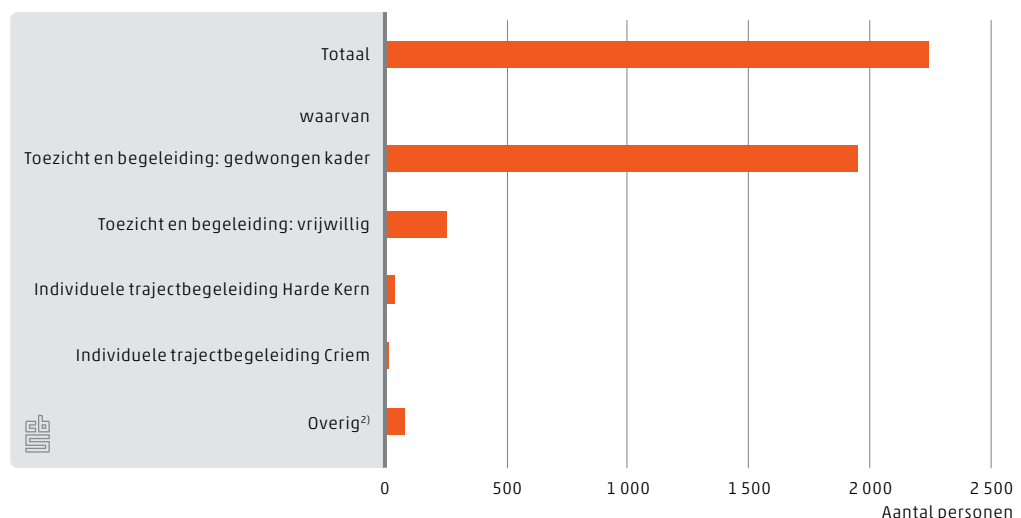
¹⁾ Jeugdreclasseringsmaatregelen die werden beëindigd in het eerste halfjaar van 2015.

²⁾ Scholings- en trainingsprogramma en (voorbereiding) gedragsbeïnvloedende maatregel.

2.3 Bijna een derde van jongeren met jeugdreclassering ontvangt ook jeugdhulp

Jeugdreclasseringsmaatregelen gaan in bijna een derde van de gevallen gepaard met de inzet van jeugdhulp. Van de 7 315 jongeren die op 30 juni 2015 een jeugdreclasseringsmaatregel hadden, ontving bijna 31 procent op hetzelfde moment ook jeugdhulp. Vooral toezicht en begeleiding in het gedwongen kader loopt vaak samen met jeugdhulp (figuur 2.3.1).

2.3.1 Inzet jeugdhulp naar type jeugdreclasseringsmaatregel, peildatum 30 juni 2015*¹⁾



Bron: CBS.

¹⁾ Personen van 12 tot en met 22 jaar met een jeugdreclasseringsmaatregel op peildatum 30 juni 2015 die tegelijkertijd jeugdhulp ontvingen.

²⁾ Scholings- en trainingsprogramma en (voorbereiding) gedragsbeïnvloedende maatregel.

2.4 Jongens vaker in jeugdreclassering dan meisjes

Op peildatum 30 juni 2015 waren jeugdreclasseringsmaatregelen bij meer jongens dan meisjes van kracht. Dit geldt voor ieder type jeugdreclassering, behalve voor Individuele Trajectbegeleiding Criem. In totaal was op 5 790 jongens een jeugdreclasseringsmaatregel van toepassing. Bij meisjes bedroeg dit aantal 1 525 (tabel 2.5.1). Ook relatief gezien komt jeugdreclassering vaker voor bij jongens dan bij meisjes, respectievelijk bij 0,5 en 0,1 procent.

2.5 Meeste jeugdreclassering bij 15- tot en met 17-jarigen

De groep 15- tot en met 17-jarigen is het ruimst vertegenwoordigd in de jeugdreclassering. Dit betrof 3 650 jongeren wat overeen komt met 0,6 procent van alle personen in deze leeftijdsklasse. Bij de andere leeftijdscategorieën liggen deze aandelen flink lager: 0,1 procent bij de 12- tot en met 14-jarigen en 0,3 procent bij de 18- tot en met 22-jarigen.

2.5.1 Jeugdreclassering naar demografische kenmerken van de jongere, peildatum 30 juni 2015*¹⁾

	Totaal jongeren (1-1-2015) ²⁾	Totaal jongeren met jeugd-reclassering	Toezicht en begeleiding: gedwongen kader	Toezicht en begeleiding: vrijwillig	Individuele traject-begeleiding Harde Kern	Individuele traject-begeleiding Criem	Overig ³⁾
Aantal jongeren							
Totaal	2 247 405	7 315	6 380	785	110	65	200
Geslacht							
Jongens	1 147 345	5 790	5 040	595	110	.	165
Meisjes	1 100 060	1 525	1 340	185	.	60	35
Leeftijd in klassen							
12 tot en met 14 jaar	613 850	315	230	75	.	.	15
15 tot en met 17 jaar	602 125	3 650	3 040	510	65	50	110
18 tot en met 22 jaar	1 031 430	3 345	3 110	195	35	10	75
Herkomst							
Autochtoon	1 705 200	3 295	2 870	390	40	.	55
Westers allochtoon	1 728 50	680	590	75	15	10	10
Niet-westers allochtoon	369 350	3 335	2 920	320	55	50	135
Samenstelling huishouden							
Thuiswonend kind in een tweepoudergezin	1 565 329	2 760	2 355	330	45	40	75
Thuiswonend kind in een éénoudergezin	374 105	3 075	2 675	335	45	25	100
Overig	307 972	1 480	1 350	115	25	.	25

Bron: CBS.

¹⁾ Van 12 tot en met 22 jaar met jeugdreclasseringsmaatregelen op peildatum 30 juni 2015.

²⁾ Aantallen van samenstelling huishouden zijn voorlopig. Onder thuiswonende kinderen worden ook begrepen adoptie- en stiefkinderen, maar geen pleegkinderen.

³⁾ Scholings- en trainingsprogramma en (voorbereiding) gedragsbeïnvloedende maatregel.

2.6 Veel niet-westerse allochtone jongeren in jeugdreclassering

Op peildatum 30 juni 2015 was op 3 335 niet-westerse allochtone jongeren een jeugdreclasseringsmaatregel van toepassing. Dit komt overeen met 0,9 procent van alle niet-westerse allochtone jongeren. Daarmee is het aandeel jongeren met jeugdreclassering

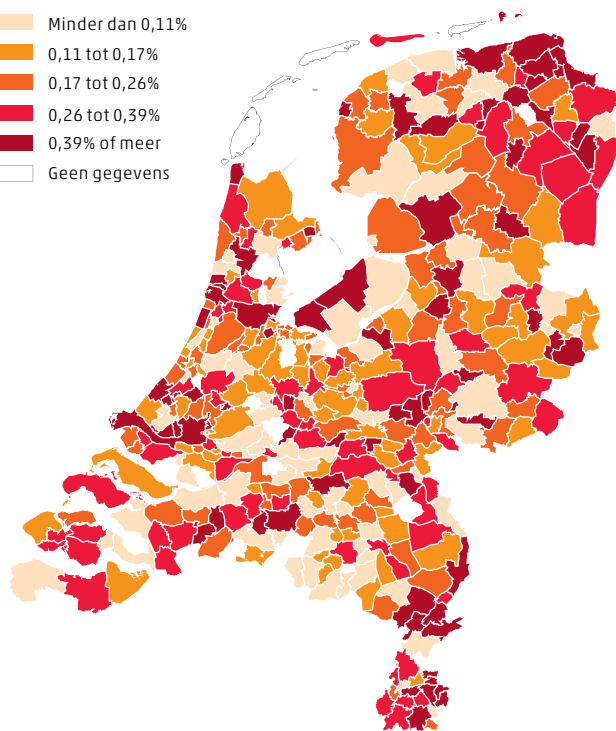
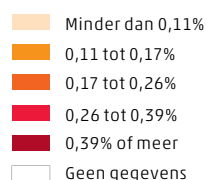
in deze herkomstgroep groter dan bij andere herkomstgroeperingen. Bij westerse allochtone en autochtone jongeren bedragen deze aandelen respectievelijk 0,4 en 0,2 procent.

2.7 Jeugdreclassering vooral in drie grootste steden en Limburg

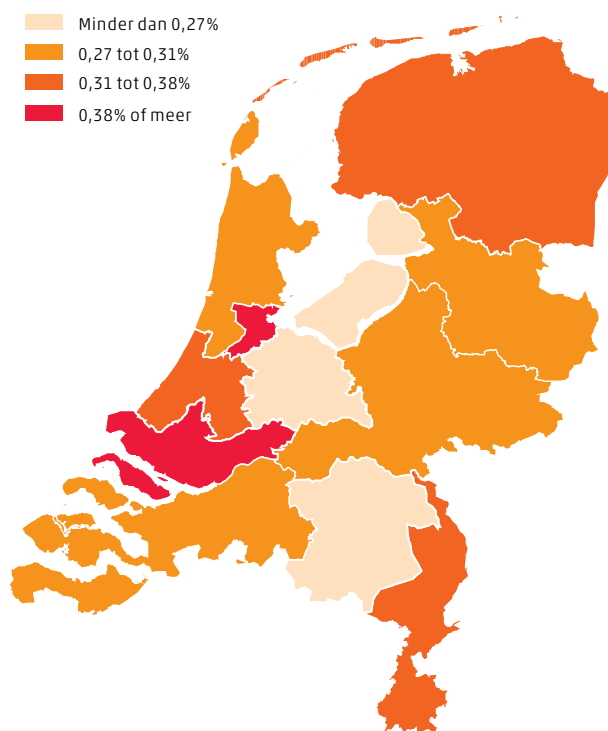
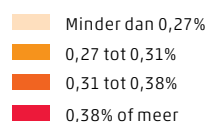
In Den Haag, Rotterdam, Amsterdam en in bepaalde regio's in Limburg wonen, ook relatief gezien, de meeste jongeren met jeugdreclassering (figuur 2.7.1).¹⁾ Ook in het noorden van Nederland, met name Groningen en Drenthe, komen relatief veel jongeren met jeugdreclassering voor.

2.7.1 Jongeren met jeugdreclassering als percentage van het totale aantal jongeren, naar gemeente en arrondissement, peildatum 30 juni 2015^{*1)2)}

Percentage jeugdreclassering naar gemeente



Percentage jeugdreclassering naar arrondissement



Bron: CBS.

¹⁾ Personen van 12 tot en met 22 jaar met jeugdreclasseringsmaatregelen op 30 juni 2015.

²⁾ De peildatum van het totale aantal jongeren is 1 januari 2015 en komt dus niet overeen met de peildatum van het aantal personen met jeugdreclassering (30 juni 2015).



¹⁾ Volgens het woonplaatsbeginsel. Zie <http://www.voordejeugd.nl/attachments/article/1373/Factsheet%20Woonplaatsbeginsel.pdf>

Deze hiervoor genoemde concentratie jongeren met jeugdreclassering blijkt ook uit de cijfers per jeugdzorgregio (tabel 2.7.2). De jeugdzorgregio's waartoe de drie grootste steden behoren staan in de top vijf met grootste aandelen jongeren met jeugdreclassering. Ook twee jeugdzorgregio's in Limburg staan in deze lijst. In regio's rondom Utrecht, Wageningen en Noord-Veluwe wonen juist relatief weinig jongeren met een jeugdreclasseringsmaatregel.

2.7.2 Jeugdzorgregio's met de hoogste en laagste aandelen jongeren met jeugdreclassering, peildatum 30 juni 2015*¹⁾

	% van het totale aantal personen van 12 tot en met 22 jaar ²⁾
Grootste aandelen	
Rijnmond	0,61
Amsterdam-Amstelland	0,48
Haaglanden	0,44
Midden-Limburg-Oost	0,42
Zuid-Limburg	0,41
Kleinste aandelen	
Utrecht West	0,14
Gooi en Vechtstreek	0,15
Zuidoost Utrecht	0,17
Noord-Veluwe	0,18
Food Valley	0,20

Bron: CBS.

¹⁾ Personen van 12 tot en met 22 jaar met jeugdreclassering.

²⁾ De peildatum van het totale aantal jongeren is 1 januari 2015 en komt dus niet overeen met de peildatum van het aantal personen met jeugdreclassering (30 juni 2015).

2.8 Herhaald beroep jeugdbescherming en jeugdreclassering

Van de 4 160 maatregelen van ondertoezichtstelling die in de eerste helft van 2015 zijn gestart ging het in 8,8 procent om een herhaald beroep (tabel 2.8.1). Dat wil zeggen dat dezelfde maatregel in de jaren 2011 t/m 2014 ook al eens is toegepast bij dezelfde jongere. Mogelijk is het percentage herhaald beroep in feite hoger, want er is geen informatie beschikbaar als deze maatregel in de jaren vóór 2011 al is toegepast. Het percentage herhaald beroep voor voogdij is in het eerste halfjaar van 2015 met 1,8 procent duidelijk lager.

Het herhaald beroep voor jeugdreclasseringsmaatregelen is hoger dan bij de jeugdbescherming. In de eerste helft van 2015 ging het in 14,6 procent van de 2 950 begonnen jeugdreclasseringsmaatregelen om een jongere die in de periode 2011 t/m 2014 al eerder een jeugdreclasseringsmaatregel heeft gehad.

2.8.1 Herhaald beroep jeugdbescherming en jeugdreclassering, 1e halfjaar 2015*¹⁾

	Totaal aantal maatregelen	Percentage herhaald beroep ²⁾
Totaal jeugdreclasseringsmaatregelen	2950	14,6
Jeugdbeschermingsmaatregelen waarvan		
ondertoezichtstelling	4160	8,8
voogdij	850	1,8

Bron: CBS.

¹⁾ Jeugdbeschermings- en jeugdreclasseringsmaatregelen gestart in het 1e halfjaar van 2015.

²⁾ In de voorafgaande 4 kalenderjaren (2011 t/m 2014).

Meer informatie over jeugdbescherming en jeugdreclassering kunt u vinden op de website van CBS

Onderzoeksbeschrijving Beleidsinformatie Jeugd
<http://www.cbs.nl/nl-NL/menu/themas/gezondheid-welzijn/methoden/dataverzameling/korte-onderzoeksbeschrijvingen/2015-beleidsinformatie-jeugd-onderzoeksbeschrijving.htm>

Jongeren met jeugdzorg en jeugdzorgtrajecten; wijken, 2015
<http://statline.cbs.nl/Statweb/publication/?DM=SLNL&PA=82964NED>

Jongeren met meerdere vormen van jeugdzorg; kenmerken, (jeugdzorg)regio
<http://statline.cbs.nl/Statweb/publication/?DM=SLNL&PA=82965NED>

Jongeren met meerdere vormen van jeugdzorg; regio (gemeente)
<http://statline.cbs.nl/Statweb/publication/?DM=SLNL&PA=82966NED>

Trajecten jeugdzorg; duur, (jeugdzorg)regio, op peildatum
<http://statline.cbs.nl/Statweb/publication/?DM=SLNL&PA=82967NED>

Trajecten jeugdzorg; regio (gemeente), op peildatum
<http://statline.cbs.nl/Statweb/publication/?DM=SLNL&PA=82968NED>

Jongeren met jeugdzorg; persoonskenmerken, op peildatum
<http://statline.cbs.nl/Statweb/publication/?DM=SLNL&PA=82969NED>

Jeugdbeschermingstrajecten:
<http://statline.cbs.nl/Statweb/publication/?DM=SLNL&PA=82974NED>

Jeugdbeschermingstrajecten; regio:

<http://statline.cbs.nl/Statweb/publication/?DM=SLNL&PA=82975NED>

Jeugdreclasseringstrajecten; regio

<http://statline.cbs.nl/Statweb/publication/?DM=SLNL&PA=82977NED>

Indicatoren jeugdzorg; gemeenten

<http://statline.cbs.nl/Statweb/publication/?DM=SLNL&PA=82972NED>

Begrippenlijst

Jeugdbeschermingsmaatregel (kinderbeschermingsmaatregel)

Conform artikel 1.1 van de Jeugdwet is een *kinderbeschermingsmaatregel*:

Voogdij en de voorlopige voogdij op grond van Boek 1 van het Burgerlijk Wetboek, de ondertoezichtstelling, bedoeld in artikel 254, eerste lid, Boek 1 van het Burgerlijk Wetboek en de voorlopige ondertoezichtstelling, bedoeld in artikel 255 Boek 1 van het Burgerlijk Wetboek.

Er zijn vijf verschillende jeugdbeschermingsmaatregelen. Deze zijn beschreven in de artikelen 254 en 255 van Boek 1 van het Burgerlijk Wetboek. Het betreft:

- Ondertoezichtstelling
- Voorlopige ondertoezichtstelling
- Voogdij
- Voorlopige voogdij
- Tijdelijke voogdij

Duur van de jeugdbeschermingsmaatregel

De duur van een jeugdbeschermingsmaatregel is de periode tussen de aanvangsdatum en de einddatum van de jeugdbescherming. In het volgende worden deze twee datums toegelicht.

Datum aanvang jeugdbeschermingsmaatregel

De datum van de eerste dag waarop de jeugdbeschermingsmaatregel geldt. De datum is vastgelegd in de beschikking en is gelijk aan de datum van de uitspraak van de kinderrechter.

Datum einde jeugdbeschermingsmaatregel

De datum van de laatste dag waarop de jeugdbeschermingsmaatregel geldt. De datum waarop de jeugdbeschermingsmaatregel daadwerkelijk beëindigd is.

Jeugdreclassering

Conform artikel 1.1 van de Jeugdwet is *jeugdreclassering*:

Reclasseringswerkzaamheden, genoemd in artikel 77hh, eerste lid, van het Wetboek van Strafrecht, begeleiding, genoemd in artikel 77hh, tweede lid, van dat wetboek en begeleiding van en toezicht houden op jeugdigen die deel nemen aan een scholings- en trainingsprogramma als bedoeld in artikel 3 van de Beginselenwet justitiële jeugdinrichtingen, het geven van de aanwijzingen, bedoeld in artikel 12, vijfde lid, van die wet, of de overige taken die bij of krachtens de wet aan de gecertificeerde instellingen zijn opgedragen.

Er zijn zeven verschillende typen jeugdreclassering:

- Toezicht en begeleiding: gedwongen kader
- Toezicht en begeleiding: vrijwillig
- Individuele trajectbegeleiding Harde Kern
- Individuele trajectbegeleiding Criem
- Scholings- en trainingsprogramma
- Gedragsbeïnvloedende maatregel
- Voorbereiding gedragsbeïnvloedende maatregel

Duur van de jeugdreclasseringsmaatregel

De duur van een jeugdreclasseringsmaatregel is de periode tussen de aanvangsdatum en de einddatum van de maatregel. In het volgende worden deze twee datums toegelicht.

Datum aanvang jeugdreclassering

De datum van de eerste dag waarop de maatregel jeugdreclassering geldt. De datum is vastgelegd in het document waarin het besluit tot het inzetten van de maatregel is vastgelegd. Het gaat om de betekende beschikking die onherroepelijk is geworden.

Datum einde jeugdreclassering

De datum van de laatste dag waarop de maatregel jeugdreclassering geldt. De datum is vastgelegd in het document waarin het besluit tot het inzetten van de maatregel is vastgelegd.

Reden beëindiging maatregel

De reden waarom de maatregel voor de jongere is beëindigd:

Opties bij (voorlopige) ondertoezichtstelling:

- Bereiken meerderjarigheid jeugdige
- Tussentijdse opheffing
- Niet verlengd/Beëindiging volgens plan
- Gezagsbeëindigende maatregel
- Overlijden jeugdige

Opties bij (tijdelijke/voorlopige voogdij):

- Bereiken meerderjarigheid jeugdige
- Voogdij naar pleegouder
- Voogdij naar contactpersoon oftewel burgervoogd
- Herstel gezag
- Overlijden jeugdige

Opties bij jeugdreclassering:

- Beëindiging volgens plan
- Tussentijdse opheffing
- Overgang naar volwassenreclassering
- Terugmelding
- Nader besluit rechter
- Overlijden jeugdige

Herhaald beroep

Een jeugdbeschermingsmaatregel wordt als herhaald beroep gezien, als de desbetreffende jongere ook al in de periode 2011 tot en met 2014 een maatregel van hetzelfde type heeft ontvangen. De volgende typen maatregel worden daarbij onderscheiden: ondertoezichtstelling (al dan niet voorlopig) en voogdij (al dan niet voorlopig of tijdelijk). Een voogdijmaatregel bij een jongere die eerder een ondertoezichtstelling had (en andersom), wordt niet als herhaald beroep gezien.

Een jeugdreclasseringsmaatregel wordt als herhaald beroep gezien, als de desbetreffende jongere ook al in de periode 2011 tot en met 2014 een jeugdreclasseringsmaatregel heeft ontvangen (ongeacht het type maatregel).