

### Voorbeelden van correctie bij negatieve prijzen

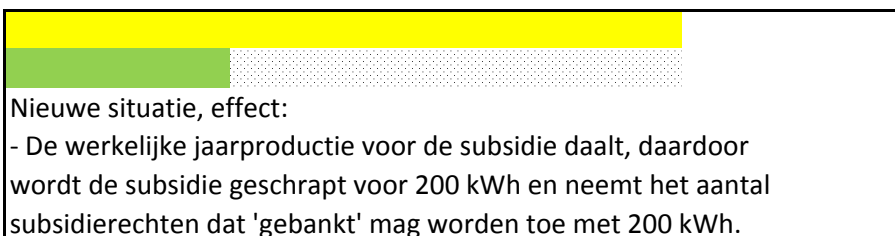
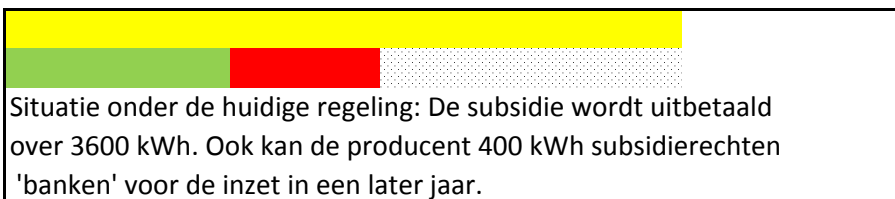
De subsidie die wordt uitbetaald in de SDE+ is gemaximeerd op een aantal kWh per jaar. Het aantal kWh verschilt per techniek. In deze voorbeelden wordt aangenomen dat het maximum 4000 kWh is. Producenten kunnen bij meer of minder productie dan hun maximum (respectievelijk) productie of subsidierechten 'banken' om deze in een later jaar te verzilveren, zodat tegenvallende productie in voorgaande of komende jaren kan worden opgevangen.

Als een subsidie-ontvanger elektriciteit invoedt terwijl de elektriciteitsprijs negatief is, wordt geen subsidie over de omvang van die invoeding uitbetaald. Daarnaast leidt dit in geval van onderproductie (Casus 1) ertoe dat meer subsidierechten 'gebankt' kunnen worden dan wanneer geen correctie voor negatieve prijzen zou plaatsvinden. In het geval van overproductie (Casus 2) leidt de maatregel ertoe dat minder productie 'gebankt' kan worden om het in een later jaar in te zetten.

#### Casus 1

Maximale subsidiabele jaarproductie, kWh	4000
invoeding in jaar (ten tijde van positieve prijs), kWh	3400
invoeding in jaar (ten tijde van negatieve prijs), kWh	200
door 'onderproductie' te banken subsidierecht	

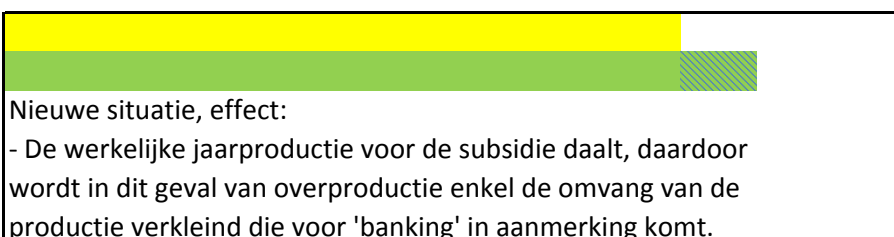
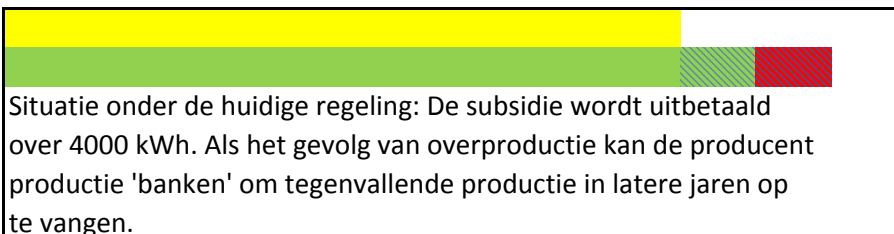
3200 3300 3400 3500 3600 3700 3800 3900 4000 4100 4200 4300



### Casus 2

Maximale subsidiabele jaarproductie, kWh	4000
invoeding in jaar (ten tijde van postieve prijs), kWh	4100
invoeding in jaar (ten tijde van negatieve prijs), kWh	100
overproductie' mee te nemen naar volgend jaar	

3200 3300 3400 3500 3600 3700 3800 3900 4000 4100 4200 4300



### Casus 3

Maximale subsidiabele jaarproductie, kWh	4000
invoeding in jaar (ten tijde van postieve prijs), kWh	3900
invoeding in jaar (ten tijde van negatieve prijs), kWh	200
overproductie' mee te nemen naar volgend jaar door 'onderproductie' te banken subsidierecht	

3200 3300 3400 3500 3600 3700 3800 3900 4000 4100 4200 4300

