

Rapport monitor | Opvang asielzoekers

week 24 t/m 27

Onderzoek naar houding van Nederlanders t.a.v. de opvang van asielzoekers

8 juli 2016

Projectnummer: 20672



Inhoudsopgave

Voorwoord

Samenvatting

Resultaten

Bijlagen

Onderzoeksverantwoording

Colofon

In opdracht van:



Majka van Doorn

Consultant

033 330 3321

Majka.vandoorn@samr.nl

Voorwoord

In opdracht van het **ministerie van Veiligheid en Justitie** doet SAMR continu onderzoek naar de houding van Nederlanders over de opvang van asielzoekers. Het onderzoek wordt uitgevoerd vanaf september 2015 tot juli 2016 onder een representatieve steekproef van Nederlanders van 18 jaar of ouder. Elke vier weken wordt een representatieve groep van 1000 Nederlanders ondervraagd. In het voorliggende rapport wordt verslag gedaan van het onderzoek in week 24 tot en met week 27 2016.

Na dit voorwoord volgt een samenvatting. Hierna worden de onderzoeksresultaten beschreven. Wanneer in het rapport verschillen in resultaten binnen achtergrondkenmerken (op totaal niveau, alle respondenten van de maanden bij elkaar) worden genoemd, zijn deze verschillen significant.

Als bijlage is de onderzoekstechnische verantwoording opgenomen.

Leusden, 8 juli 2016

SAMR – Smart Agent MarketResponse

Majka van Doorn

Consultant

Samenvatting

Belangrijkste conclusies op basis van dit onderzoek:

Belangrijkste conclusies

Draagvlak voor opvang in NL = 55%, al sinds de nulmeting is de helft van de Nederlanders voorstander van opvang in NL.

Een kwart van de Nederlanders (26%) zou **vrijwilligerswerk** willen doen om een bijdrage te leveren aan de opvang van asielzoekers. Dit percentage is sinds de nulmeting gelijk gebleven. Deze maand geven wel meer mensen aan een **financiële bijdrage** te willen leveren dan voorgaande metingen (21% versus 18%).

De helft vindt dat NL voldoende doet (52%) om asielzoekers op te vangen. Een derde (**32%**) vindt dat Nederland teveel doet. 11% vindt dat NL te weinig doet. Na een stijging in het aandeel mensen dat aangeeft dat NL teveel doet vorige maand (40%), is het nu weer op gelijk niveau met voorgaande maanden.

Het **draagvlak voor opvang in de regio is 68%**. Dit is vergelijkbaar met voorgaande metingen.

De helft (50%) vindt dat NL financieel moet bijdragen aan opvang in de regio. Dit is hoger dan vorige maand (46%), maar vergelijkbaar met de metingen daarvoor.

De meerderheid maakt zich **zorgen over de Nederlandse samenleving** vanwege de asielzoekers. De meeste zorgen maakt men zich over de toekomst en kosten van de sociale voorzieningen in NL (58% maakt zich veel zorgen). Deze meting maken mensen zich hier echter **minder zorgen** om dan voorgaande metingen, ook over de kosten voor opvang en levensonderhoud van asielzoekers maakt men zich minder zorgen. Bovendien geeft deze maand voor het eerst minder dan de helft van de Nederlanders aan zich veel zorgen te maken over de veiligheid.

Meer mensen geven aan niet in de buurt te wonen van een AZC (36%) ten opzichte van vorige maand (30%), dit aandeel is weer vergelijkbaar met de maanden daarvoor. Hierdoor liggen de scores deze maand weer meer in lijn met de voorgaande metingen.

Verwachte overlast versus ervaren overlast: 73% van de respondenten met AZC in de eigen buurt zegt hier geen of nauwelijks overlast van te hebben. 14% ervaart enige overlast, 6% veel overlast. Dit is duidelijk minder dan voorgaande maand.

Van de respondenten zonder AZC in de buurt, verwacht 33% enige overlast en 21% veel overlast van de komst van een AZC in de eigen buurt. 35% nauwelijks tot geen overlast. Deze cijfers zijn vergelijkbaar met voorgaande metingen.

Belangrijkste conclusies op basis van dit onderzoek:

Doet Nederland voldoende om asielzoekers op te vangen?

Vraag 1

Een derde van de Nederlanders (32%) vindt dat Nederland te veel doet om asielzoekers op te vangen. Dat is fors lager dan vorige maand (40%), maar vergelijkbaar met de maanden daarvoor. Circa de helft (52%) vindt dat Nederland voldoende doet, ook dit is fors hoger dan vorige maand (44%), maar vergelijkbaar met de maanden daarvoor. 11% vindt dat Nederland te weinig doet, dit is gelijk aan voorgaande metingen.

Vrouwen vinden significant vaker dan mannen dat Nederland te veel doet (35% versus 31%). Ook de jongere leeftijdsgroepen vinden significant vaker dat Nederland te veel doet (25 t/m 34 jaar: 37%; 35 t/m 44 jaar: 38%). Ook laag en midden opgeleiden vinden significant vaker dat Nederland te veel doet (respectievelijk 47% en 38%).

Opvangen van asielzoekers

Vraag 2 t/m 4

Ruim de helft van de respondenten (55%) is het eens met de stelling dat Nederland asielzoekers moet opvangen in Nederland, een kwart van de respondenten (24%) is het hier niet mee eens. Dit is gelijk aan voorgaande metingen.

Laag en midden opgeleiden zijn het vaker oneens met deze stelling (33% en 26%) dan hoog opgeleiden (15%). Ook in de leeftijdscategorie 35 t/m 44 jaar zijn ze het vaker oneens met deze stelling (27%). Mannen zijn het ook vaker oneens met deze stelling dan vrouwen (25% versus 22%).

Twee derde van de Nederlanders (68%) is het eens met de stelling dat asielzoekers vooral opgevangen moeten worden in de regio waar zij vandaan komen. Dit is vergelijkbaar met voorgaande metingen. 8% van de Nederlanders is het hiermee oneens, ook dit is ongeveer gelijk aan de metingen daarvoor.

Mannen zijn het hier vaker mee eens dan vrouwen (74% om 65%). Ook lager opgeleiden zijn het hier vaker **helemaal** mee eens dan midden en hoger opgeleiden (39% versus 34% en 27%). Jongeren (18-24 jaar: 14%, 25-34 jaar: 11%) zijn het vaker oneens met deze stelling.

De helft van de Nederlanders (50%) is het eens met de stelling dat Nederland een financiële bijdrage moet leveren aan de opvang van asielzoekers in de regio waar zij vandaan komen. Dit is wat hoger dan voorgaande meting (46%), maar vergelijkbaar met de metingen daarvoor. 25% van de Nederlanders is het oneens met deze stelling.

Ook hier zijn mannen het vaker mee eens dan vrouwen (58% om 41%). Ook hoog opgeleiden zijn het hier vaker mee eens (64%), evenals de leeftijdsgroepen 45 t/m 54 jaar: 52%, 55 t/m 64 jaar: 59% en 65+: 67%.

Uitsplitsingen naar achtergrond worden op totaalniveau (alle metingen bij elkaar) weergegeven.

Belangrijkste conclusies op basis van dit onderzoek:

Burgers die een bijdrage leveren

Vraag 5

31% van de Nederlanders geeft aan **geen** bijdrage te willen leveren aan de opvang van asielzoekers. Ruim de helft van de Nederlanders (52%) geeft aan een bijdrage te willen leveren door kleding of andere goederen aan te bieden. Een kwart (26%) wil vrijwilligerswerk doen. Dit is nagenoeg gelijk aan de vorige metingen. 21% wil wel een financiële bijdrage leveren, dit is duidelijk hoger dan voorgaande metingen (gemiddeld 18%).

Laag (47%) en midden (38%) opgeleiden geven vaker aan **geen** bijdrage te willen leveren dan hoog opgeleiden (20%). Ook mannen willen vaker geen bijdrage leveren (35% versus 32%). Hoog opgeleiden willen alle type bijdrage vaker leveren. Vrouwen zouden wat vaker kleding of andere goederen aanbieden (59% versus 46%) of vrijwilligerswerk doen (28% versus 25%), mannen zouden daarentegen juist wat vaker een financiële bijdrage leveren (21% versus 14%) of tijdelijke opvang bieden (6% versus 4%). Jongeren zouden vaker vrijwilligerswerk willen doen (18-24: 30%, 25-34 jaar: 29%), kleding of andere goederen aanbieden (beiden 57%) of tijdelijke opvang verlenen (18-24 jaar: 7%).

Zorgen n.a.v. komst asielzoekers

Vraag 6

Nederlanders maken zich de minste zorgen over de kwaliteit van het onderwijs nu er grote aantallen asielzoekers naar Nederland komen. 28% maakt zich hier totaal geen zorgen om, 39% maakt zich hier wel zorgen om, dit is vergelijkbaar met vorige maand. Ook over de verdringing op de arbeidsmarkt maken Nederlanders zich relatief minder zorgen. Deze maand maken voor het eerst minder dan de helft van de Nederlanders zich veel zorgen om de veiligheid (47% versus gemiddeld 51% voorheen)

Ruim de helft van de Nederlanders maakt zich veel zorgen over verdringing op de woningmarkt, kosten voor opvang en levensonderhoud van asielzoekers en de toekomst en kosten van sociale voorzieningen in Nederland. In vergelijking met de vorige metingen maken minder mensen zich veel zorgen over de toekomst en kosten van sociale voorzieningen in Nederland (61% maakte zich veel zorgen versus 58% deze maand) en over de kosten voor opvang en levensonderhoud van asielzoekers (60% maakte zich veel zorgen versus 55% deze maand).

Uitsplitsingen naar achtergrond worden op totaalniveau (alle metingen bij elkaar) weergegeven.

Hoger opgeleiden, mannen en jongeren (18 t/m 24 jaar) maken zich doorgaans de minste zorgen. Vrouwen, lager en midden opgeleiden maken zich daarentegen vaker veel zorgen.

Belangrijkste conclusies op basis van dit onderzoek:

AZC in de buurt

Vraag 7 t/m 10

Circa de helft van de Nederlanders (52%) geeft aan dat er bij hen in de gemeente een asielzoekerscentrum is, ruim een derde 36% zegt van niet en 12% weet het niet. In vergelijking met de vorige meting geven minder mensen aan dat ze binnen een straal van 1 km van een AZC wonen (12% nu versus 16% vorige maand), ook geven minder mensen aan dat ze het niet weten (12% nu versus 16% vorige maand). De groep die zegt geen AZC in de buurt te hebben is daarentegen juist groter geworden (36% nu versus 30% vorige maand).

Circa driekwart van de Nederlanders (73%) die een opvangcentrum in hun gemeente hebben, zegt geen of nauwelijks last te hebben van (de bewoners van) het opvangcentrum. 14% ervaart enige last, 6% ervaart veel of zelfs zeer veel overlast. Deze meting ervaren duidelijk minder mensen veel overlast (6% versus 11%) terwijl meer mensen geen overlast ervaren van asielzoekers (49% versus 40% vorige meting). Hoog opgeleiden geven vaker aan geen of nauwelijks overlast te ervaren (82%) dan midden (68%) en laag opgeleiden (61%). Ook ouderen (55-64 jaar: 77%; 65+: 79%) en mannen (75%) ervaren vaker geen overlast.

Nederlanders met een AZC in hun gemeente en die overlast hiervan ervaren, noemen met name overlast van rondhangende asielzoekers (78%), een onveilig gevoel op straat (62%) en aanpassingsproblemen (61%). Dit is vergelijkbaar met voorgaande metingen. Mannen geven vaker aan dan vrouwen dat zij overlast ervaren door opstootjes (40% versus 31%). Vrouwen geven daarentegen juist vaker aan zich onveilig te voelen op straat (72% versus 61%). Jongeren (25-34 jaar) geven vaker aan zich onveilig te voelen op straat (78%), ervaren ze geluidsoverlast (27%), vandalisme (37%) en criminaliteit en diefstal (56%). Ook laag opgeleiden ervaren vaker last van criminaliteit en diefstal (53%).

Van de Nederlanders die een AZC in hun gemeente hebben, is dit bij ruim een kwart (29%) (erg) meegevallen, voor 10% is het juist (erg) tegengevallen. Dit is significant lager dan de vorige meting (19%). Hoger opgeleiden geven vaker aan dat het ze erg is meegevallen (14%). Laag opgeleiden en jongeren (18-24 jaar) is het juist vaker (erg) tegengevallen (beide 20%).

Uitsplitsingen naar achtergrond worden op totaalniveau (alle metingen bij elkaar) weergegeven.

Belangrijkste conclusies op basis van dit onderzoek:

Geen AZC in de buurt

Vraag 11 en 12

Van de Nederlanders die nu geen AZC in hun gemeente hebben, verwacht 21% hier (zeer) veel overlast van te krijgen. Een grotere groep (35%) verwacht hier niet tot nauwelijks overlast van te krijgen. Dit is vergelijkbaar met de voorgaande metingen.

Laag opgeleiden verwachten vaker (zeer) veel overlast te krijgen van asielzoekers (29%) dan hoog opgeleiden (14%). Ouderen (65+) en mannen verwachten vaker nauwelijks overlast te krijgen (respectievelijk 34% en 28%).

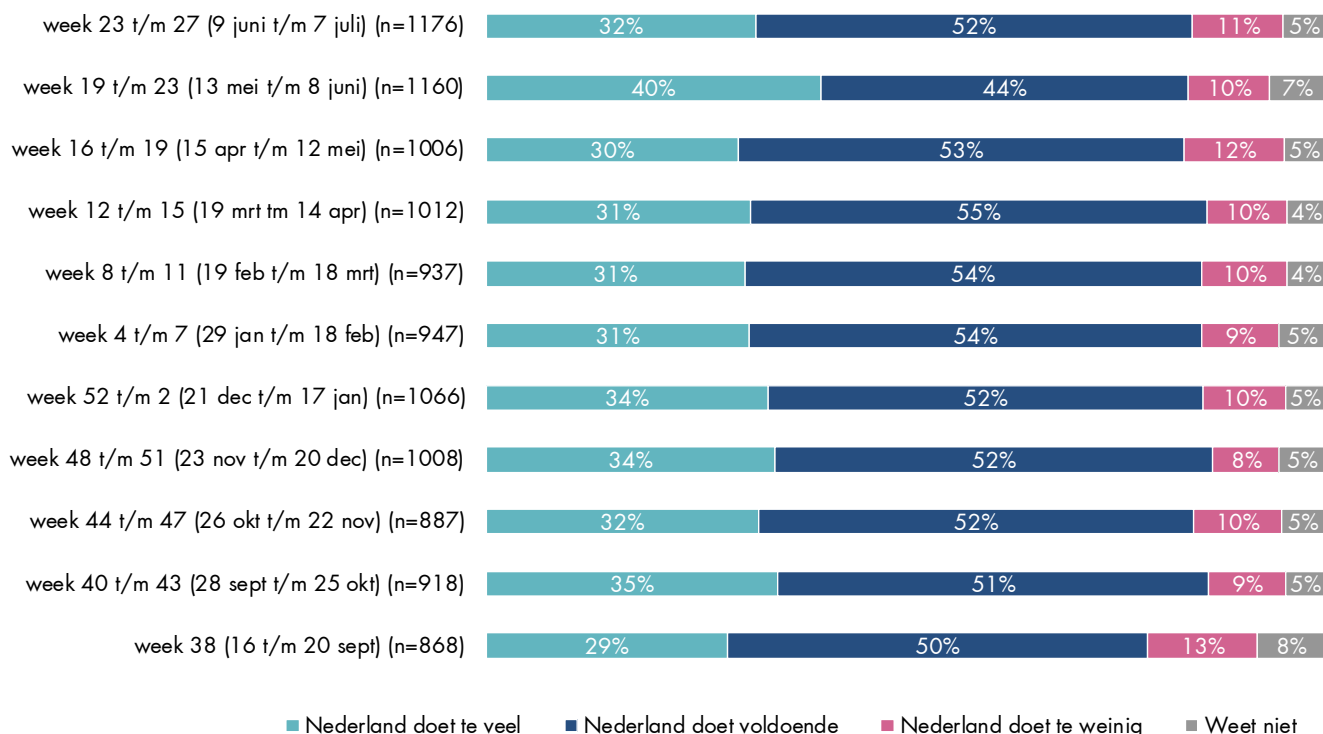
Nederlanders die nu geen AZC in hun gemeente hebben, maar wel overlast verwachten wanneer deze er komt, verwachten met name overlast door aanpassingsproblemen (85%) en rondhangende asielzoekers (79%). In vergelijking met de vorige meting verwachten Nederlanders minder overlast door rondhangende asielzoekers (80% versus 87%) en opstootjes of vechtpartijen (54% versus 64%).

Vrouwen verwachten vaker een onveilig gevoel op straat (63% versus 54%). Jongeren (18-24 jaar) verwachten vaker overlast door een onveilig gevoel op straat (68%), opstootjes (70%), geluidsoverlast (37%), te worden lastiggevallen (46%) en rommel op straat (48%). Hoog opgeleiden verwachten vaker aanpassingsproblemen (87%) terwijl laag opgeleiden zich vaker onveilig voelen op straat (63%), overlast verachten van criminaliteit (55%), rommel op straat (43%) en vandalisme (29%).

Uitsplitsingen naar achtergrond worden op totaalniveau (alle metingen bij elkaar) weergegeven.

Resultaten

Vraag 1: Vindt u dat Nederland voldoende doet om asielzoekers op te vangen?

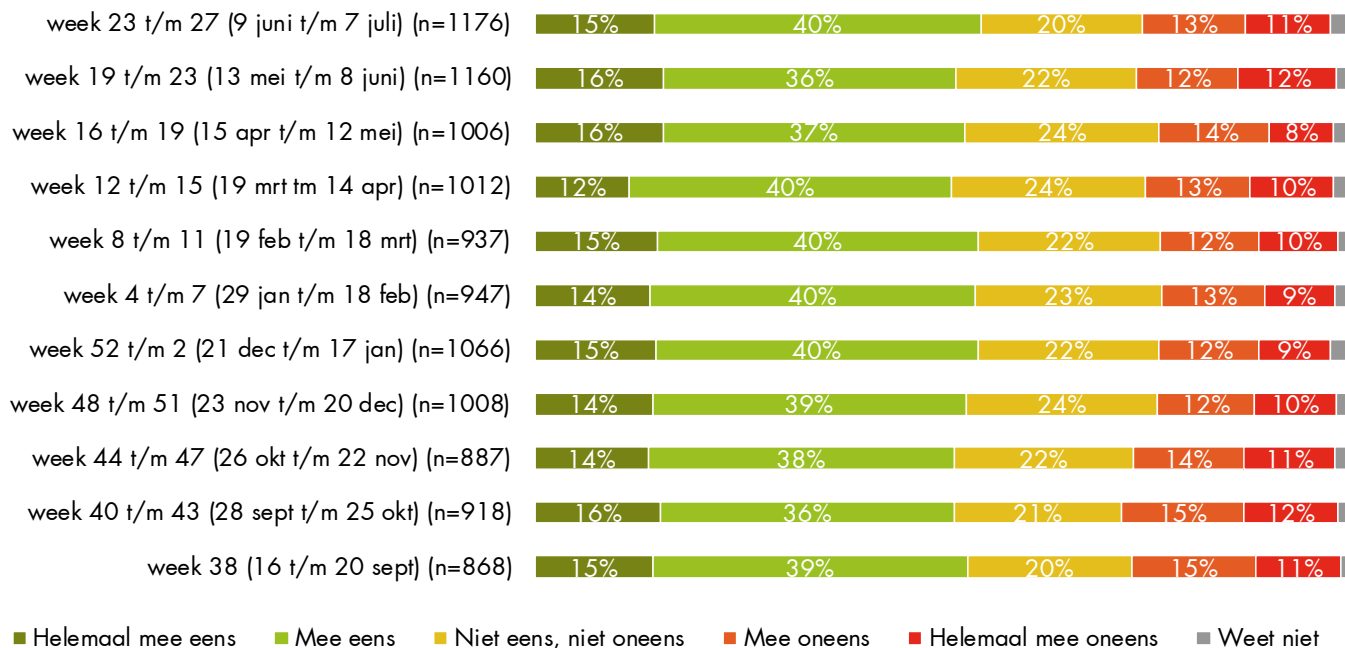


- Een derde van de Nederlanders (32%) vindt dat Nederland te veel doet om asielzoekers op te vangen. Dat is fors lager dan vorige maand, maar vergelijkbaar met de maanden daarvoor. Circa de helft (52%) vindt dat Nederland voldoende doet, ook dit is fors hoger dan vorige maand, maar vergelijkbaar met de maanden daarvoor. 11% vindt dat Nederland te weinig doet, dit is gelijk aan voorgaande metingen.
- Vrouwen vinden significant vaker dan mannen dat Nederland te veel doet (35% versus 31%). Ook de jongere leeftijdsgroepen vinden significant vaker dat Nederland te veel doet (25 t/m 34 jaar: 37%; 35 t/m 44 jaar: 38%). Ook laag en midden opgeleiden vinden significant vaker dat Nederland te veel doet (respectievelijk 47% en 38%).

Basis: Alle respondenten.

Uitsplitsingen naar achtergrond worden op totaalniveau (alle metingen bij elkaar) weergegeven.

Vraag 2: stelling: Nederland moet asielzoekers opvangen in Nederland.

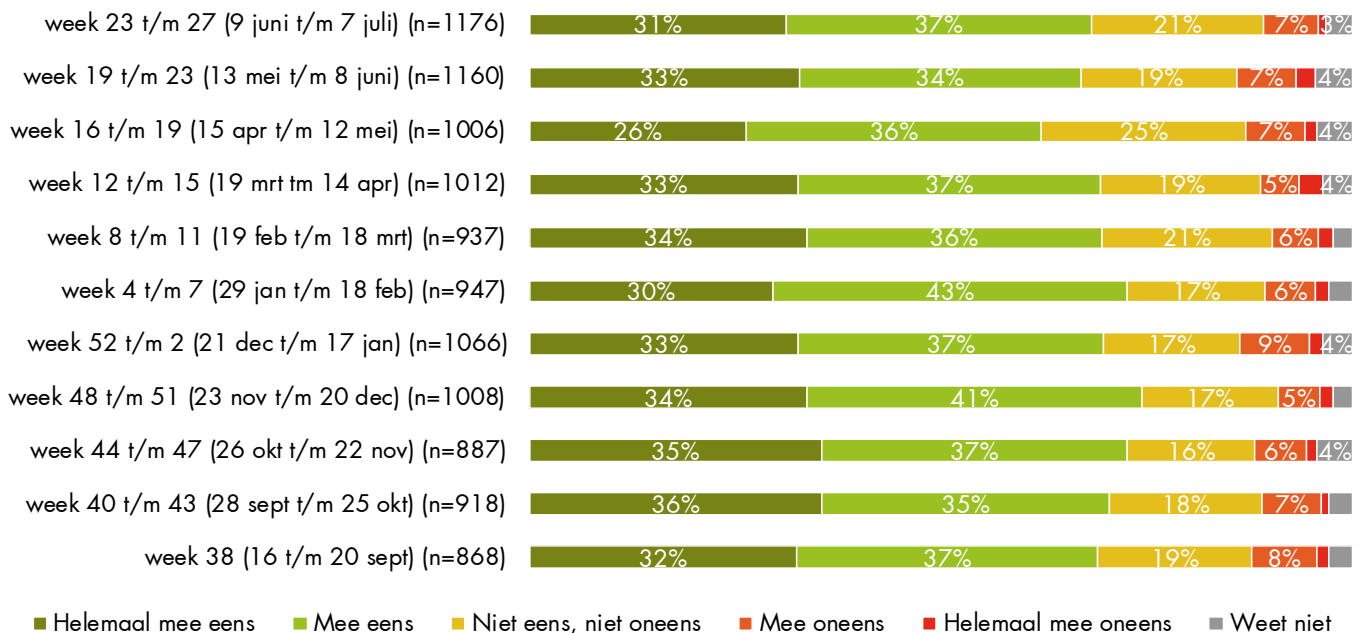


- Ruim de helft van de respondenten (55%) is het eens met de stelling dat Nederland asielzoekers moet opvangen in Nederland, een kwart van de respondenten (24%) is het hier niet mee eens. Dit is gelijk aan voorgaande metingen.
- Laag en midden opgeleiden zijn het vaker oneens met deze stelling (33% en 26%) dan hoog opgeleiden (15%). Ook in de leeftijdscategorie 35 t/m 44 jaar zijn ze het vaker oneens met deze stelling (27%). Mannen zijn het ook vaker oneens met deze stelling dan vrouwen (25% versus 22%).

Basis: Alle respondenten.

Uitsplitsingen naar achtergrond worden op totaalniveau (alle metingen bij elkaar) weergegeven.

Vraag 3: stelling: Asielzoekers moeten vooral opgevangen worden in de regio waar zij vandaan komen.

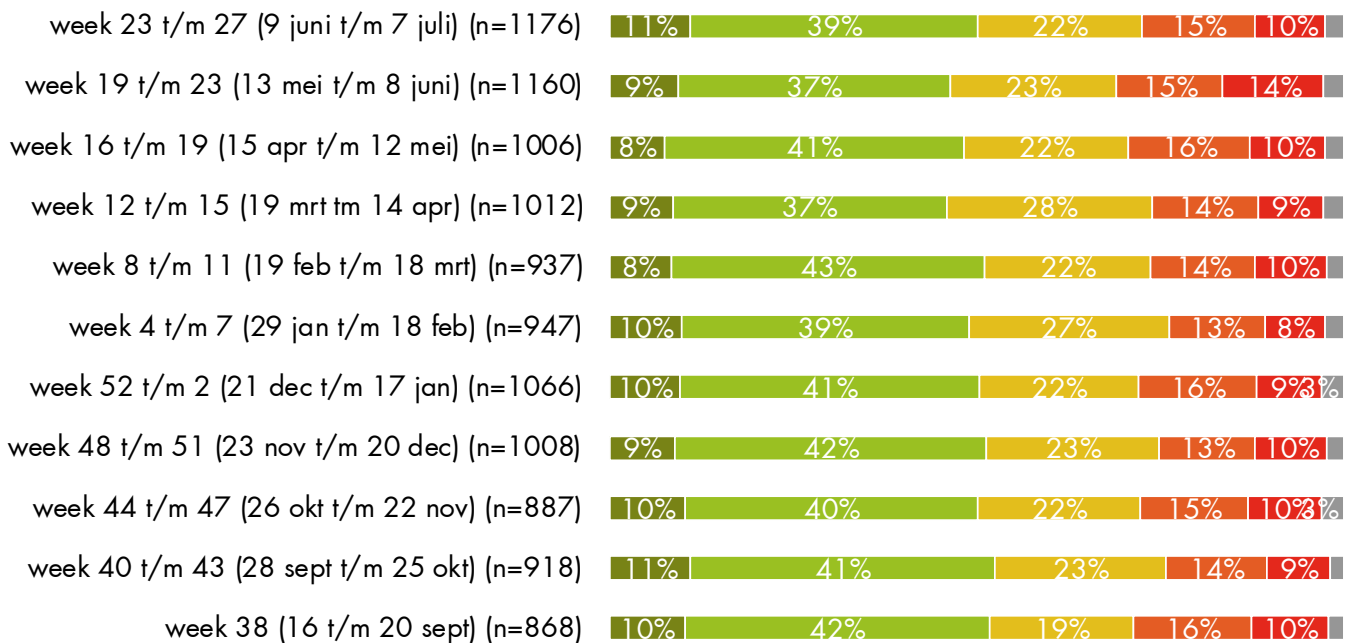


- Twee derde van de Nederlanders (68%) is het eens met de stelling dat asielzoekers vooral opgevangen moeten worden in de regio waar zij vandaan komen. Dit is vergelijkbaar met voorgaande metingen. 8% van de Nederlanders is het hiermee oneens, ook dit is ongeveer gelijk aan de metingen daarvoor.
- Mannen zijn het hier vaker mee eens dan vrouwen (74% om 65%). Ook lager opgeleiden zijn het hier vaker **helemaal** mee eens dan midden en hoger opgeleiden (39% versus 34% en 27%). Jongeren (18-24 jaar: 14%, 25-34 jaar: 11%) zijn het vaker oneens met deze stelling.

Basis: Alle respondenten.

Uitsplitsingen naar achtergrond worden op totaalniveau (alle metingen bij elkaar) weergegeven.

Vraag 4: stelling: Nederland moet financieel bijdragen aan de opvang van asielzoekers in de regio waar zij vandaan komen.



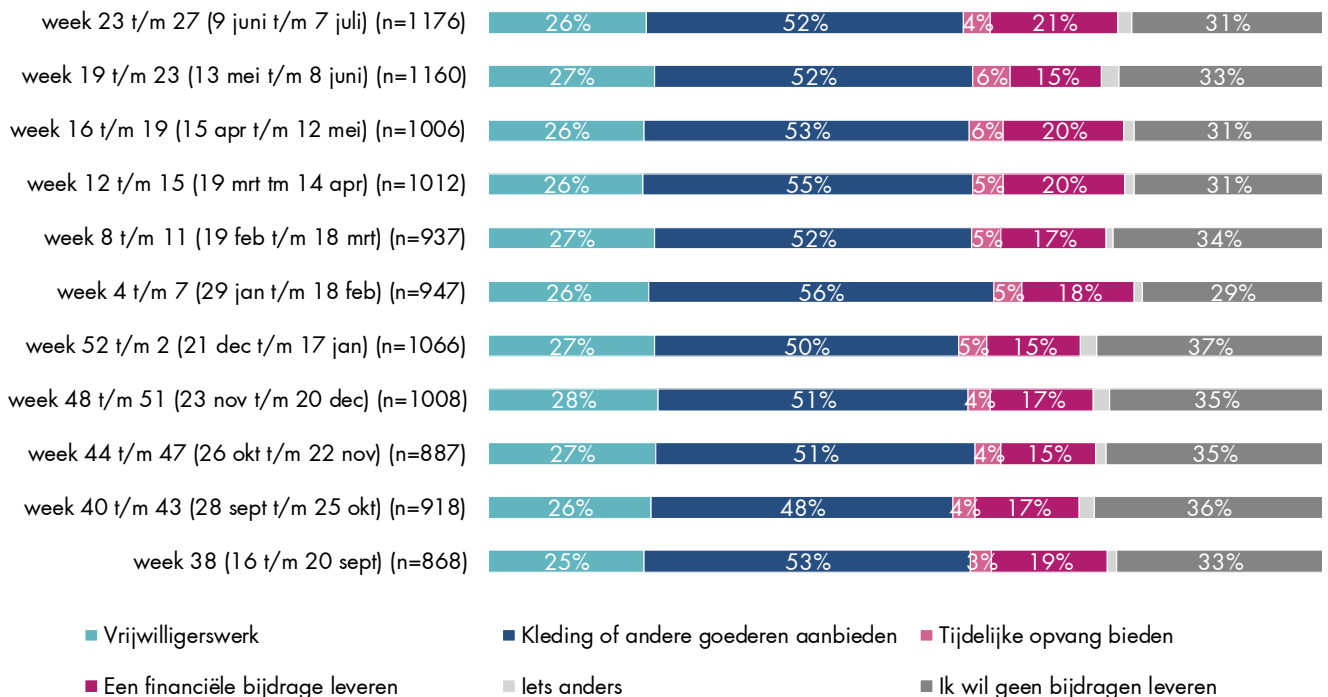
■ Helemaal mee eens ■ Mee eens ■ Niet eens, niet oneens ■ Mee oneens ■ Helemaal mee oneens ■ Weet niet

- De helft van de Nederlanders (50%) is het eens met de stelling dat Nederland een financiële bijdrage moet leveren aan de opvang van asielzoekers in de regio waar zij vandaan komen. Dit is wat hoger dan voorgaande meting, maar vergelijkbaar met de metingen daarvoor. 25% van de Nederlanders is het oneens met deze stelling.
- Ook hier zijn mannen het vaker mee eens dan vrouwen (58% om 41%). Ook hoog opgeleiden zijn het hier vaker mee eens (64%), evenals de leeftijdsgroepen 45 t/m 54 jaar: 52%, 55 t/m 64 jaar: 59% en 65+: 67%.

Basis: Alle respondenten.

Uitsplitsingen naar achtergrond worden op totaalniveau (alle metingen bij elkaar) weergegeven.

Vraag 5: Welke mogelijkheid zou u overwegen om een bijdrage te leveren aan de opvang van asielzoekers? (Meerdere antwoorden mogelijk)

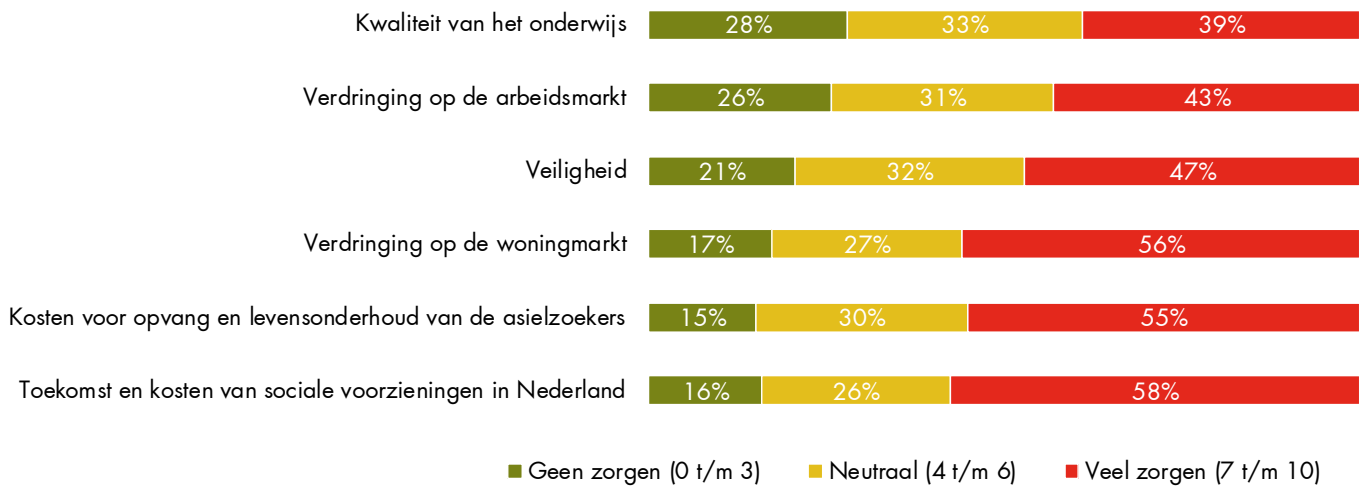


- 31% van de Nederlanders geeft aan **geen** bijdrage te willen leveren aan de opvang van asielzoekers. Ruim de helft van de Nederlanders (52%) geeft aan een bijdrage te willen leveren door kleding of andere goederen aan te bieden. Een kwart (26%) wil vrijwilligerswerk doen. Dit is nagenoeg gelijk aan de vorige metingen. 21% wil wel een financiële bijdrage leveren, dit is duidelijk hoger dan voorgaande metingen (gemiddeld 18%).
- Laag (47%) en midden (38%) opgeleiden geven vaker aan **geen** bijdrage te willen leveren dan hoog opgeleiden (20%). Ook mannen willen vaker geen bijdrage leveren (35% versus 32%). Hoog opgeleiden willen alle type bijdrage vaker leveren. Vrouwen zouden wat vaker kleding of andere goederen aanbieden (59% versus 46%) of vrijwilligerswerk doen (28% versus 25%), mannen zouden daarentegen juist wat vaker een financiële bijdrage leveren (21% versus 14%) of tijdelijke opvang bieden (6% versus 4%). Jongeren zouden vaker vrijwilligerswerk willen doen (18-24: 30%, 25-34 jaar: 29%), kleding of andere goederen aanbieden (beiden 57%) of tijdelijke opvang verlenen (18-24 jaar: 7%).

Basis: Alle respondenten.

Uitsplitsingen naar achtergrond worden op totaalniveau (alle metingen bij elkaar) weergegeven.

Vraag 6: Er komen al geruime tijd grote aantallen asielzoekers naar Nederland. Geef op een schaal van nul tot tien aan in hoeverre u zich hierdoor zorgen maakt over onderstaande aspecten:

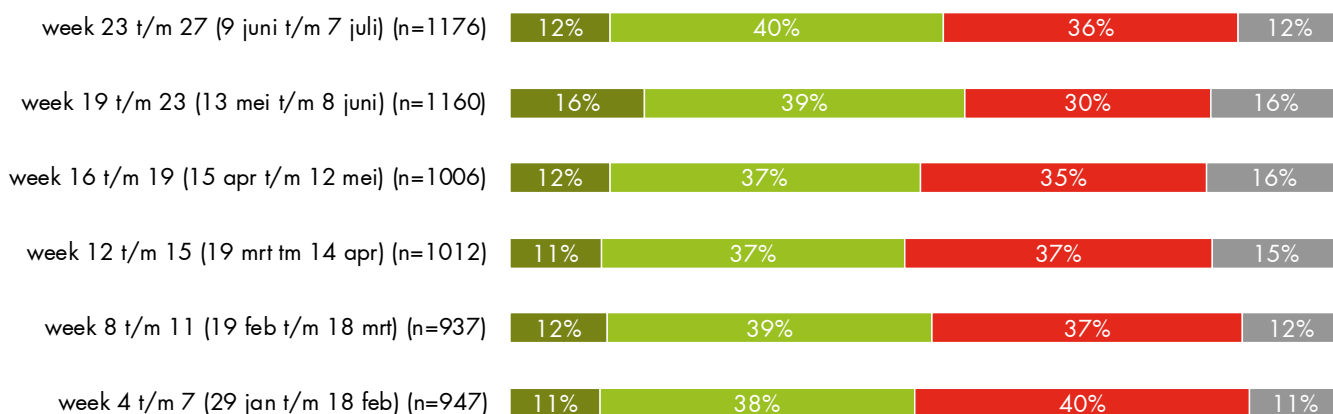


- Nederlanders maken zich de minste zorgen over de kwaliteit van het onderwijs nu er grote aantallen asielzoekers naar Nederland komen. 28% maakt zich hier totaal geen zorgen om, 39% maakt zich hier wel zorgen om, dit is vergelijkbaar met vorige maand. Ook over de verdringing op de arbeidsmarkt maken Nederlanders zich relatief minder zorgen. Deze maand maken voor het eerst minder dan de helft van de Nederlanders zich veel zorgen om de veiligheid (47% versus gemiddeld 51% voorheen)
- Ruim de helft van de Nederlanders maakt zich zorgen over verdringing op de woningmarkt, kosten voor opvang en levensonderhoud van asielzoekers en de toekomst en kosten van sociale voorzieningen in Nederland. In vergelijking met de vorige metingen maken minder mensen zich veel zorgen over de toekomst en kosten van sociale voorzieningen in Nederland (61% versus 58%) en over de kosten voor opvang en levensonderhoud van asielzoekers (60% versus 55).
- Hoger opgeleiden, mannen en jongeren (18 t/m 24 jaar) maken zich doorgaans de minste zorgen. Vrouwen, lager en midden opgeleiden maken zich daarentegen vaker veel zorgen.

Basis: Alle respondenten.

Uitsplitsingen naar achtergrond worden op totaalniveau (alle metingen bij elkaar) weergegeven.

Vraag 7: Is er bij u in de gemeente op dit moment een asielzoekerscentrum (AZC) of tijdelijk opvangcentrum voor asielzoekers?



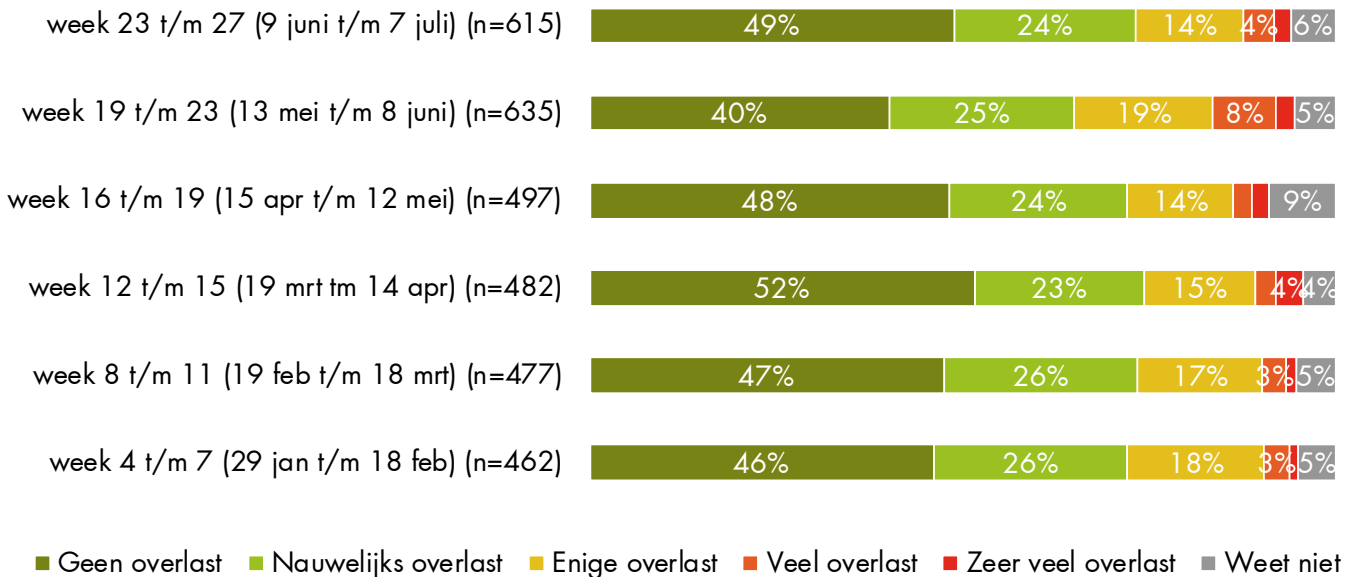
■ Ja, binnen een straal van ongeveer 1 km van mijn woning ■ Ja, maar in een andere buurt ■ Nee ■ Weet niet

- Circa de helft van de Nederlanders (52%) geeft aan dat er bij hen in de gemeente een asielzoekerscentrum is, ruim een derde 36% zegt van niet en 12% weet het niet. In vergelijking met de vorige meting geven minder mensen aan dat ze binnen een straal van 1 km van een AZC wonen, ook geven minder mensen aan dat ze het niet weten. De groep die zegt geen AZC in de buurt te hebben is daarentegen juist groter geworden.

Basis: Alle respondenten.

Uitsplitsingen naar achtergrond worden op totaalniveau (alle metingen bij elkaar) weergegeven.

Vraag 8: U geeft aan dat er in uw gemeente een opvangcentrum voor asielzoekers is. In hoeverre ervaart u overlast van (de bewoners van) dit opvangcentrum?

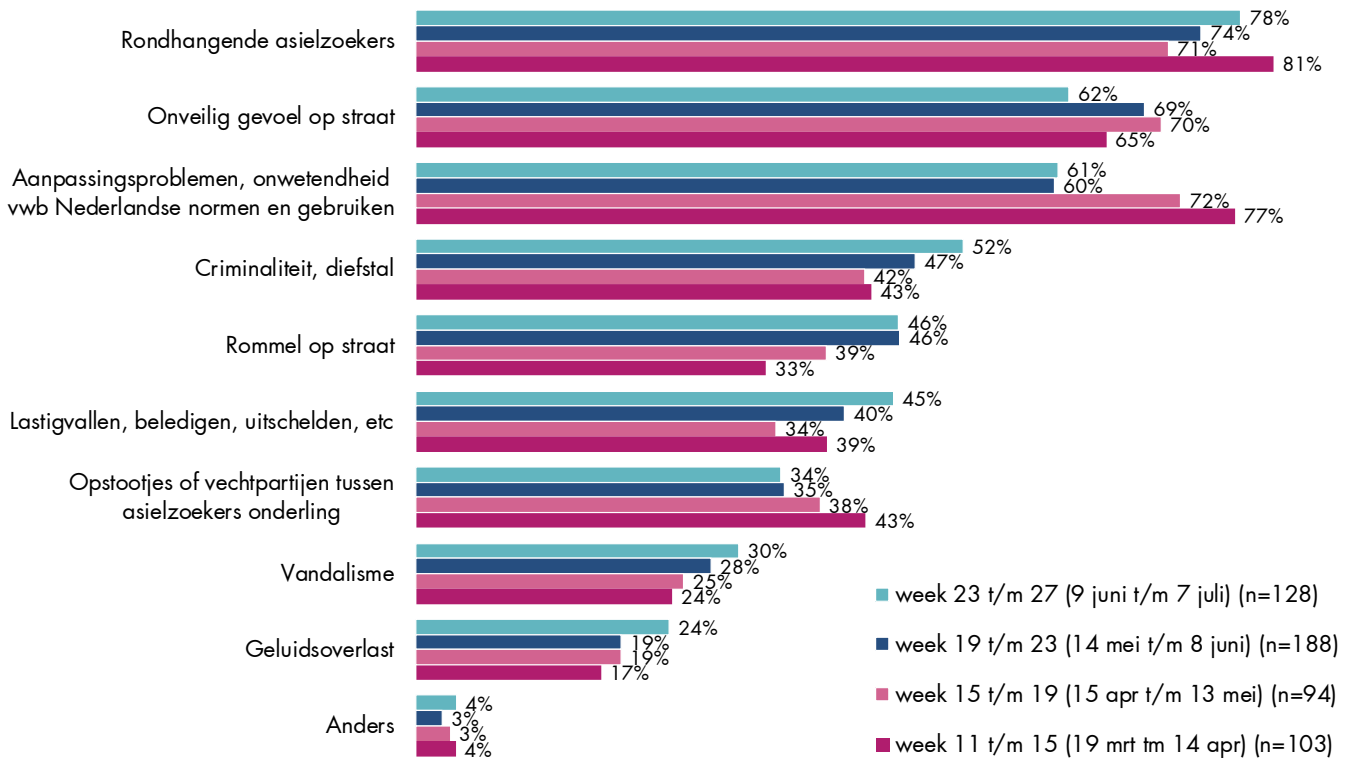


- Circa driekwart van de Nederlanders (73%) die een opvangcentrum in hun gemeente hebben, zegt geen of nauwelijks last te hebben van (de bewoners van) het opvangcentrum. 14% ervaart enige last, 6% ervaart veel of zelfs zeer veel overlast. Deze meting ervaren duidelijk minder mensen veel overlast (6% versus 11%) terwijl meer mensen geen overlast ervaren van asielzoekers (49% versus 40% vorige meting).
- Hoog opgeleiden geven vaker aan geen of nauwelijks overlast te ervaren (82%) dan midden (68%) en laag opgeleiden (61%). Ook ouderen (55-64 jaar: 77%; 65+: 79%) en mannen (75%) ervaren vaker geen overlast.

Basis: Alle respondenten die een opvangcentrum hebben in de eigen gemeenten.

Uitsplitsingen naar achtergrond worden op totaalniveau (alle metingen bij elkaar) weergegeven.

Vraag 9: Welke van onderstaande soorten overlast ervaart u bij u in de buurt van (de bewoners van) het opvangcentrum? Meerdere antwoorden mogelijk.

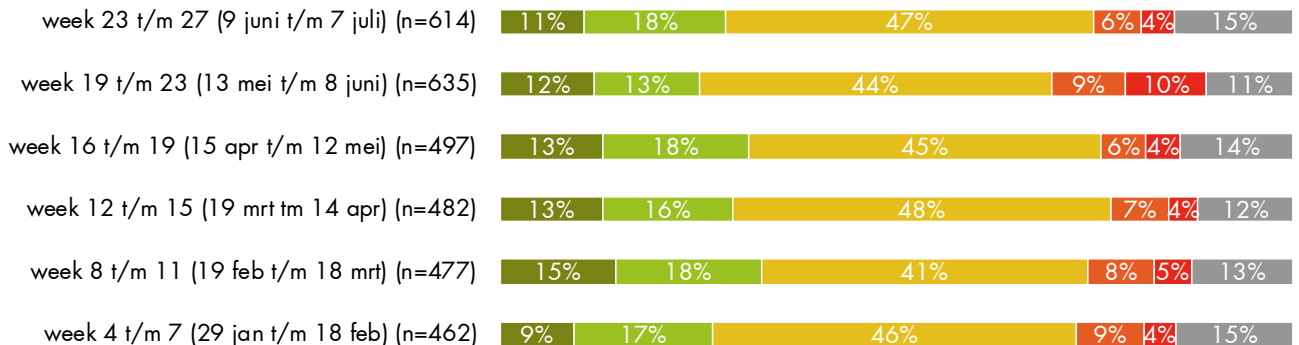


- Nederlanders met een AZC in hun gemeente en overlast hiervan ervaren, noemen met name overlast van rondhangende asielzoekers (78%), een onveilig gevoel op straat (62%) en aanpassingsproblemen (61%). Dit is vergelijkbaar met voorgaande metingen.
- Mannen geven vaker aan dan vrouwen dat zij overlast ervaren door opstootjes (40% versus 31%). Vrouwen geven daarentegen juist vaker aan zich onveilig te voelen op straat (72% versus 61%). Jongeren (25-34 jaar) geven vaker aan zich onveilig te voelen op straat (78%), ervaren ze geluidsoverlast (27%), vandalisme (37%) en criminaliteit en diefstal (56%). Ook laag opgeleiden ervaren vaker last van criminaliteit en diefstal (53%).

Basis: Alle respondenten die een opvangcentrum hebben in de eigen gemeenten én overlast ervaren.

Uitsplitsingen naar achtergrond worden op totaalniveau (alle metingen bij elkaar) weergegeven.

Vraag 10: Toen u hoorde dat er een opvangcentrum in uw gemeente zou komen, had u mogelijk verwachtingen, zorgen of angsten. Als u terugdenkt aan die verwachtingen, zorgen en angsten, is de komst van het centrum u dan over het algemeen:



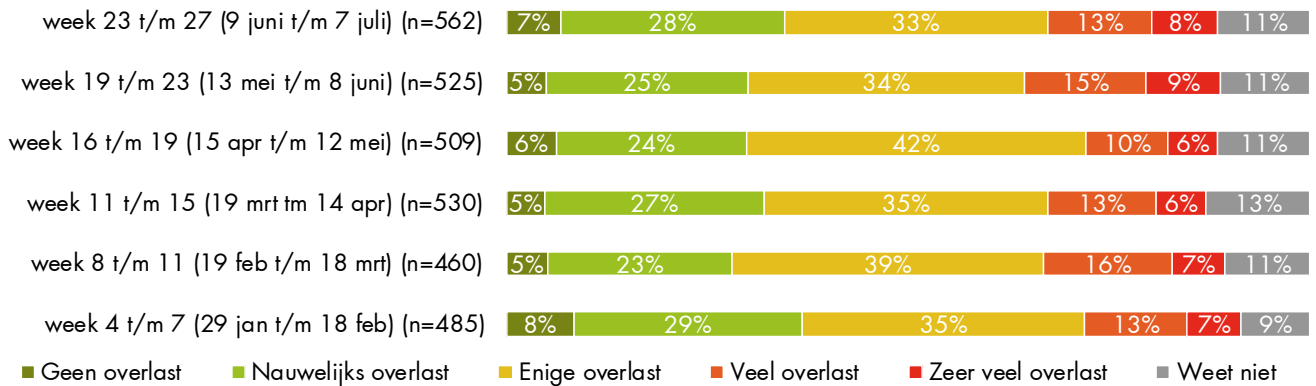
■ Erg meegevallen ■ Meegevallen ■ Niet meegevallen, niet tegengevallen ■ Tegengevallen ■ Erg tegengevallen ■ Weet niet

- Van de Nederlanders die een AZC in hun gemeente hebben, is dit bij ruim een kwart (29%) (erg) meegevallen, voor 10% is het juist (erg) tegengevallen. Dit is significant lager dan de vorige meting.
- Hoger opgeleiden geven vaker aan dat het ze erg is meegevallen (14%). Laag opgeleiden en jongeren (18-24 jaar) is het juist vaker (erg) tegengevallen (beide 20%).

Basis: Alle respondenten die een opvangcentrum hebben in de eigen gemeenten.

Uitsplitsingen naar achtergrond worden op totaalniveau (alle metingen bij elkaar) weergegeven.

Vraag 11: Stel dat er in uw buurt een opvangcentrum voor asielzoekers zou komen. In hoeverre zou u dan overlast van (de bewoners van) dit opvangcentrum verwachten?

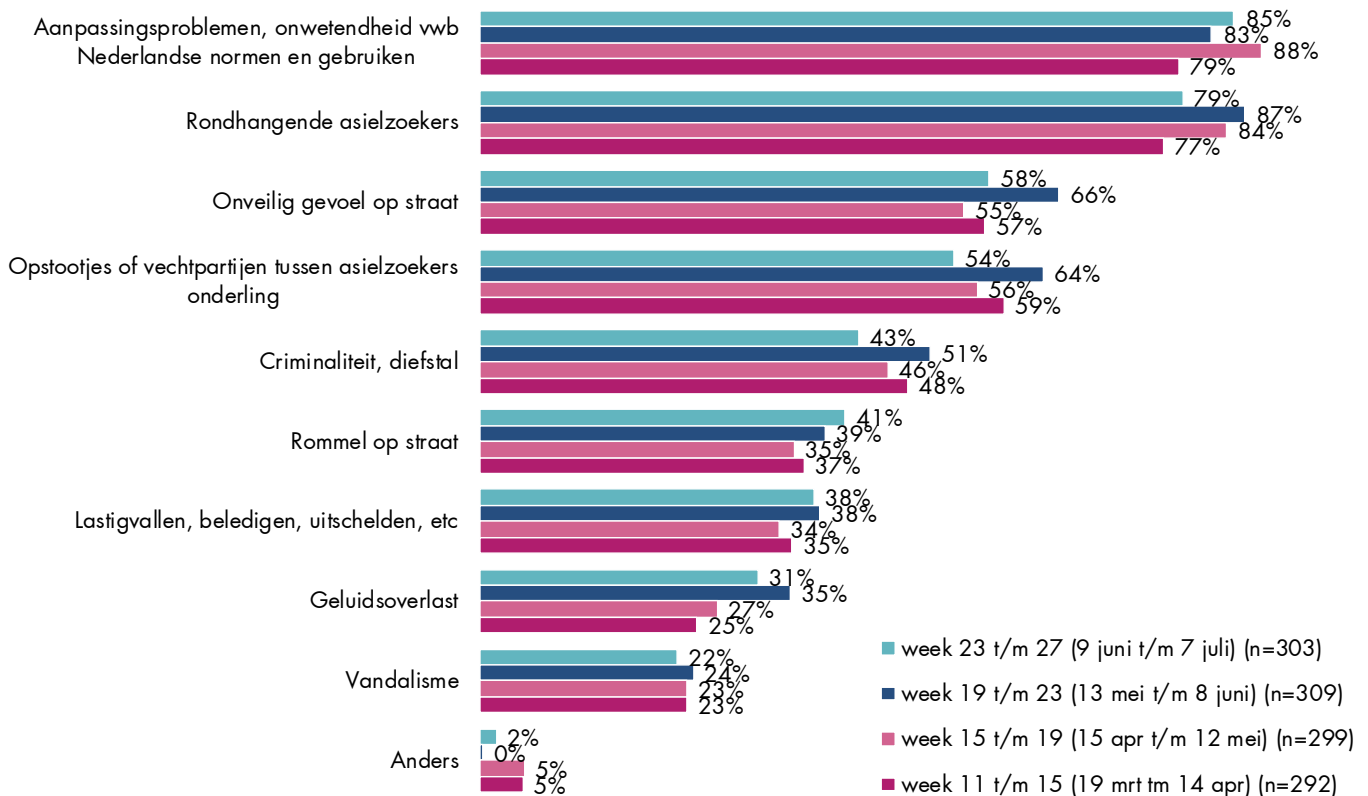


- Van de Nederlanders die nu geen AZC in hun gemeente hebben, verwacht 21% hier (zeer) veel overlast van te krijgen. Een grotere groep (35%) verwacht hier niet tot nauwelijks overlast van te krijgen. Dit is vergelijkbaar met de voorgaande metingen.
- Laag opgeleiden verwachten vaker (zeer) veel overlast te krijgen van asielzoekers (29%) dan hoog opgeleiden (14%). Ouderen (65+) en mannen verwachten vaker nauwelijks overlast te krijgen (respectievelijk 34% en 28%).

Basis: Alle respondenten die geen opvangcentrum hebben in de eigen gemeente.

Uitsplitsingen naar achtergrond worden op totaalniveau (alle metingen bij elkaar) weergegeven.

Vraag 12: Welke van onderstaande soorten overlast zou u in uw buurt verwachten van (de bewoners van) een opvangcentrum? Meerdere antwoorden mogelijk.



- Nederlanders die nu geen AZC in hun gemeente hebben, maar wel overlast verwachten wanneer deze er komt, verwachten met name overlast door aanpassingsproblemen (85%) en rondhangende asielzoekers (79%). In vergelijking met de vorige meting verwachten Nederlanders minder overlast door rondhangende asielzoekers (80% versus 87%) en opstootjes of vechtpartijen (54% versus 64%).
- Vrouwen verwachten vaker een onveilig gevoel op straat (63% versus 54%). Jongeren (18-24 jaar) verwachten vaker overlast door een onveilig gevoel op straat (68%), opstootjes (70%), geluidsoverlast (37%), te worden lastiggevalen (46%) en rommel op straat (48%). Hoog opgeleiden verwachten vaker aanpassingsproblemen (87%) terwijl laag opgeleiden zich vaker onveilig voelen op straat (63%), overlast verwachten van criminaliteit (55%), rommel op straat (43%) en vandalisme (29%).

Basis: Alle respondenten die geen opvangcentrum hebben in de eigen gemeente.

Uitsplitsingen naar achtergrond worden op totaalniveau (alle metingen bij elkaar) weergegeven.

Bijlagen

Onderzoeksverantwoording

METHODE

Kwantitatief, online onderzoek

**DOELGROEP
EN STEEKPROEF**

Doelgroep: Nederlanders 18+
Steekproefkader: De Onderzoek Groep, het consumentenpanel van SAMR.

BETROUWBAARHEID

Maandelijks doen netto circa 1.000 respondenten mee aan het onderzoek. Dit is voldoende om betrouwbare uitspraken te doen over Nederland, met een maximale foutmarge van 3,1%.

VRAGENLIJST

De vragenlijst is opgesteld door het ministerie van Veiligheid en Justitie. SAMR heeft de programmering en het uitsturen van de vragenlijst verzorgd.

VELDWERK

Het veldwerk vindt continu plaats. Het veldwerk voor deze meting (week 24 t/m 27) liep van 10 juni t/m 7 juli 2016.
In totaal hebben 1.176 respondenten de vragenlijst ingevuld.
De gemiddelde invultijd van de vragenlijst bedroeg: 3 minuten

ANALYSE

De resultaten zijn gewogen naar Nederland representatief (18+).
De volgende weegvariabelen zijn daarbij gebruikt: opleiding, geslacht, leeftijd, gezinsgrootte, Nielsenregio. De resultaten zijn dus representatief voor Nederland op deze kenmerken.



SAMR

Marktonderzoek wordt marktvinden

Met marktonderzoek is niets mis. En ook niet met data. Sterker nog: wij gebruiken beide. Maar alléén onderzoek levert geen inzicht in welke kansen er in de sterk veranderende markt liggen. Om daar achter te komen moet je verder gaan. Voorbij het onderzoek. Voorbij de data-analyse. Let wel, die gooien we niet weg. We gaan ze anders gebruiken. En vooral, aanvullen.

Dus vaarwel marktonderzoek.
Marktvinden is wat wij doen!