



**Monitoringsrapportage
Subsidieregeling praktijkleren
uitvoeringsjaar 2017**

Datum 1 februari 2018
Status Definitief

Colofon

Contactpersoon	mr. M. Helmerhorst Teammanager Praktijkleren Rijksdienst voor Ondernemend Nederland Kernprocessen NL GIDS 2 Team praktijkleren Hanzelaan 310 8017 JK ZWOLLE Postbus 10073 8000 GB ZWOLLE
Auteurs	drs. M. Klunder

Inhoud

Colofon—2
Inleiding—4

1	Budgetbeslag 2017—5
1.1	Algemeen—5
1.2	Vorbereidend middelbaar beroepsonderwijs (vmbo)—6
1.3	Middelbaar beroepsonderwijs (mbo)—7
1.4	Hoger beroepsonderwijs (hbo) en wetenschappelijk onderwijs (promovendi/toio)—7
2	Ingediende en beoordeelde aanvragen 2017—8
2.1	Algemeen—8
2.2	Vorbereidend middelbaar beroepsonderwijs (vmbo)—9
2.3	Middelbaar beroepsonderwijs (mbo)—10
2.4	Hoger beroepsonderwijs (hbo)—11
2.5	Wetenschappelijk onderwijs (promovendi/toio)—12
3	Beoordeling uitval—13
4	Beroepsbegeleidende leerweg in het middelbaar beroepsonderwijs en het MKB—15
5	Controles achteraf—16

Inleiding

Met ingang van het studiejaar 2016/2017 is het beschikbare budget voor de doelgroepen hbo en wo (promovendi/toio) verlaagd. Het totale beschikbare budget is van € 205 miljoen bijgesteld naar € 196,5 miljoen.

Voor het studiejaar 2016/2017 is een recordaantal aanvragen ingediend. Na beoordeling van alle aanvragen was het beschikbare budget onvoldoende om voor alle doelgroepen het maximum subsidiebedrag per leerplaats € 2.700,00 uit te keren. Bij de doelgroepen vmbo, hbo en wo bleef de budgetclaim van de te honoreren aanvragen binnen het beschikbare budget. Bij de doelgroep mbo was een overtekening van het beschikbare budget. Alle toegekende mbo aanvragen hebben naar evenredigheid subsidie uitbetaald gekregen.

Deze monitoringsrapportage geeft inzicht in het aantal ingediende en beoordeelde aanvragen voor het studiejaar 2016/2017. Tevens wordt een vergelijking met voorgaande uitvoeringsjaren gemaakt.

1 Budgetbeslag 2017

1.1 Algemeen

Het beschikbare budget voor de Subsidieregeling praktijkleren is met ingang van 2017 naar beneden toe bijgesteld. De beschikbare budgetten voor de doelgroepen hbo en wo (promovendi/toio) zijn wegens onderuitputting in voorgaande jaren verlaagd. In totaal was in 2017 een budget beschikbaar van € 196.500.000.

In totaal is een budgetclaim voor het studiejaar 2016/2017 ingediend die hoger is dan alle voorgaande jaren. De totale initiële claim betrof € 216.349.751. Door onterechte en dubbele aanvragen is de claim lager geworden. De totale budgetclaim voor de leerplekken die in aanmerking voor subsidie kwamen was € 204.531.735. Dit is ruim € 8 miljoen meer dan het in 2017 beschikbare budget.

De overtekening heeft er toe geleid dat budgetoverheveling tussen doelgroepen heeft plaatsgevonden om zoveel mogelijk van het beschikbaar gestelde budget te benutten. Daarnaast is bij de doelgroep mbo het maximaal uit te keren subsidiebedrag per leerplaats verlaagd van € 2.700,00 naar € 2.587,14. Alle toegekende mbo aanvragen hebben naar evenredigheid subsidie uitbetaald gekregen. Dit betekent dat mbo toekenningen voor 95,82% uitbetaald zijn.

In totaal is een bedrag van € 196.157.335 aan subsidie uitbetaald (zie tabel 1 voor een verdeling naar doelgroep en het budgetbeslag per doelgroep). Dit betreft 26.672 aanvragen voor in totaal 94.421 leerplaatsen.

Uitbetaalde subsidie en budgetbeslag								
Doelgroep	Studiejaar							
	2013/2014		2014/2015		2015/2016		2016/2017	
vmbo	€ 71.609	5,1%	€ 77.963	5,6%	€ 84.713	6,1%	€ 105.773	7,6%
mbo	€ 193.447.966	102,4%	€ 184.172.130	97,5%	€ 184.083.233	97,5%	€ 191.970.082	101,6%
hbo	€ 1.513.639	18,9%	€ 1.951.586	24,4%	€ 1.924.071	24,1%	€ 2.421.450	71,2%
wo	€ 1.062.741	15,9%	€ 1.322.744	19,7%	€ 1.291.750	19,3%	€ 1.660.031	59,3%
Totaal	€ 196.095.955	95,7%	€ 187.524.422	91,5%	€ 187.383.767	91,4%	€ 196.157.335	99,8%

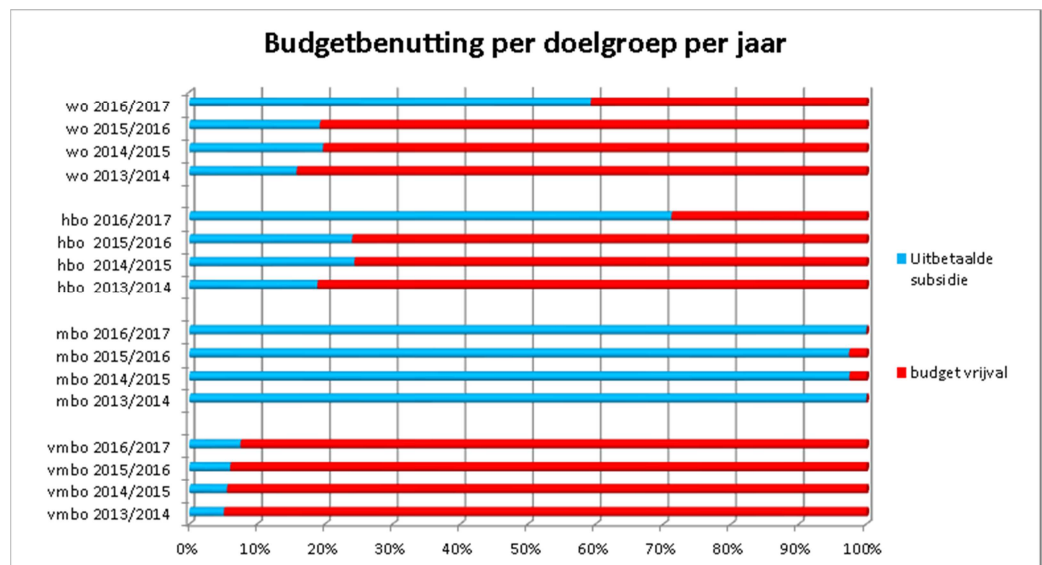
Tabel 1: Uitbetaalde subsidie en budgetbeslag per doelgroep per studiejaar

Een overzicht van de totale ingediende budgetclaim, de budgetclaim die door afwijzingen of intrekkingen is vervallen en het uiteindelijk toegekende en uitbetaalde budget per doelgroep is weergegeven in tabel 2. Van de initieel ingediende totale budgetclaim is uiteindelijk zo'n 95% toegekend en 91% uitbetaald.

		2013/2014		2014/2015		2015/2016		2016/2017	
		Budget	%	Budget	%	Budget	%	Budget	%
Totaal	Aangevraagd	€ 224.211.749		€ 200.639.165		€ 198.805.371		€ 216.349.751	
	Afgewezen/ingetrokken	€ 28.115.794	13%	€ 13.114.742	7%	€ 11.421.604	6%	€ 11.818.016	5%
	Toegekend	€ 196.095.955	87%	€ 187.524.422	93%	€ 187.383.767	94%	€ 204.531.735	95%
	Uitbetaald	€ 196.095.955	87%	€ 187.524.422	93%	€ 187.383.767	94%	€ 196.157.335	91%
vmbo	Aangevraagd	€ 1.389.444		€ 2.347.110		€ 706.590		€ 535.410	
	Afgewezen/ingetrokken	€ 1.317.835	95%	€ 2.269.147	97%	€ 621.877	88%	€ 429.638	80%
	Toegekend	€ 71.609	5%	€ 77.963	3%	€ 84.713	12%	€ 105.773	20%
	Uitbetaald	€ 71.609	5%	€ 77.963	3%	€ 84.713	12%	€ 105.773	20%
mbo	Aangevraagd	€ 219.030.236		€ 194.655.758		€ 194.159.430		€ 211.089.044	
	Afgewezen/ingetrokken	€ 25.582.270	12%	€ 10.483.628	5%	€ 10.076.197	5%	€ 10.744.563	5%
	Toegekend	€ 193.447.966	88%	€ 184.172.130	95%	€ 184.083.233	95%	€ 200.344.481	95%
	Uitbetaald	€ 193.447.966	88%	€ 184.172.130	95%	€ 184.083.233	95%	€ 191.970.082	91%
hbo	Aangevraagd	€ 2.718.828		€ 2.303.229		€ 2.531.314		€ 2.975.207	
	Afgewezen/ingetrokken	€ 1.205.189	44%	€ 351.643	15%	€ 607.243	24%	€ 553.757	19%
	Toegekend	€ 1.513.639	56%	€ 1.951.586	85%	€ 1.924.071	76%	€ 2.421.450	81%
	Uitbetaald	€ 1.513.639	56%	€ 1.951.586	85%	€ 1.924.071	76%	€ 2.421.450	81%
wo	Aangevraagd	€ 1.073.241		€ 1.333.069		€ 1.408.037		€ 1.750.090	
	Afgewezen/ingetrokken	€ 10.500	1%	€ 10.325	1%	€ 116.287	8%	€ 90.059	5%
	Toegekend	€ 1.062.741	99%	€ 1.322.744	99%	€ 1.291.750	92%	€ 1.660.031	95%
	Uitbetaald	€ 1.062.741	99%	€ 1.322.744	99%	€ 1.291.750	92%	€ 1.660.031	95%

Tabel 2: Aangevraagd, afgewezen/ingetrokken, toegekend en uitbetaald budget per doelgroep per studiejaar

Voor een overzicht van de budgetbenutting per doelgroep zie grafiek 1.



Grafiek 1: Budgetbeslag per doelgroep per uitvoeringsjaar (NB. met ingang van studiejaar 2016/2017 is het beschikbare budget voor universiteit en hbo verlaagd)

1.2

Voorbereidend middelbaar beroepsonderwijs (vmbo)

De budgetbenutting voor de doelgroep vmbo is beter dan voorgaande jaren. Meer leerplaatsen hebben subsidie toegekend gekregen als voorgaand jaar. Het beschikbare budget voor deze doelgroep was voldoende om per volledige leerplek het maximale subsidiebedrag van € 2.700,00 toe te kennen en uit te keren. In totaal is een bedrag van € 105.773 aan subsidie uitgekeerd voor de doelgroep vmbo. Dit is een stijging van 25% ten opzichte van vorig jaar.

1.3 Middelbaar beroepsonderwijs (mbo)

Het aantal ingediende aanvragen in 2017 lag 7% hoger dan in 2016. De totale initiële budgetclaim was groter dan het beschikbare budget van € 188,9 miljoen. Na beoordeling van de aanvragen was het beschikbare budget nog steeds onvoldoende om het aantal te honoreren aanvragen maximaal uit te keren. Zelfs na overheveling van de overgebleven budgetten van de andere doelgroepen was er onvoldoende budget. Op basis van de stand van de beoordelingen tot en met 30 november 2017 is het maximaal uit te keren subsidiebedrag per leerplaats bij mbo bijgesteld van € 2.700,00 naar € 2.587,14.

Alle toegekende mbo aanvragen hebben naar evenredigheid subsidie uitgekeerd gekregen. Dit betekent dat mbo aanvragen voor 95,82% uitbetaald zijn. In totaal is een bedrag van € 191.970.082 aan subsidie uitgekeerd voor de doelgroep mbo.

1.4 Hoger beroepsonderwijs (hbo) en wetenschappelijk onderwijs (promovendi/toio)

Met ingang van het studiejaar 2016/2017 zijn de beschikbare budgetten voor de doelgroepen hbo en wo (promovendi/toio) verlaagd. Dit heeft zijn weerslag op de budgetuitputting. Het aantal toegekende leerplekken is bij beide doelgroepen aanzienlijk hoger dan voorgaande jaren. Ondanks de toename in toekenningen en het lagere budget waren de beschikbare budgetten voor de doelgroepen hbo en promovendi/toio in 2017 voldoende om per volledige leerplek het maximale subsidiebedrag van € 2.700,00 toe te kennen en uit te keren.

In totaal is een bedrag van € 2.421.450 aan subsidie uitgekeerd voor de doelgroep hbo en € 1.660.031 voor promovendi/toio. Dit is voor hbo 26% en voor promovendi/toio 29% meer dan vorig jaar.

2 Ingediende en beoordeelde aanvragen 2017

2.1 Algemeen

In 2017 is voor de Subsidieregeling praktijkleren een recordaantal aanvragen ontvangen. In totaal zijn 28.377 aanvragen ingediend voor 99.950 leerplekken. In tabel 3 is per studiejaar en per doelgroep het aantal ingediende aanvragen weergegeven.

Aantal ingediende aanvragen				
Doelgroep	Studiejaar 2014/2015	Studiejaar 2015/2016	Studiejaar 2016/2017	2016/2017 tov 2015/2016
vmbo	710	255	205	80%
mbo	26.200	25.559	27.348	107%
hbo	585	639	717	112%
wo	75	79	107	135%
Totaal	27.570	26.532	28.377	107%

Tabel 3: Aantal ingediende aanvragen t.o.v. vorig jaar.

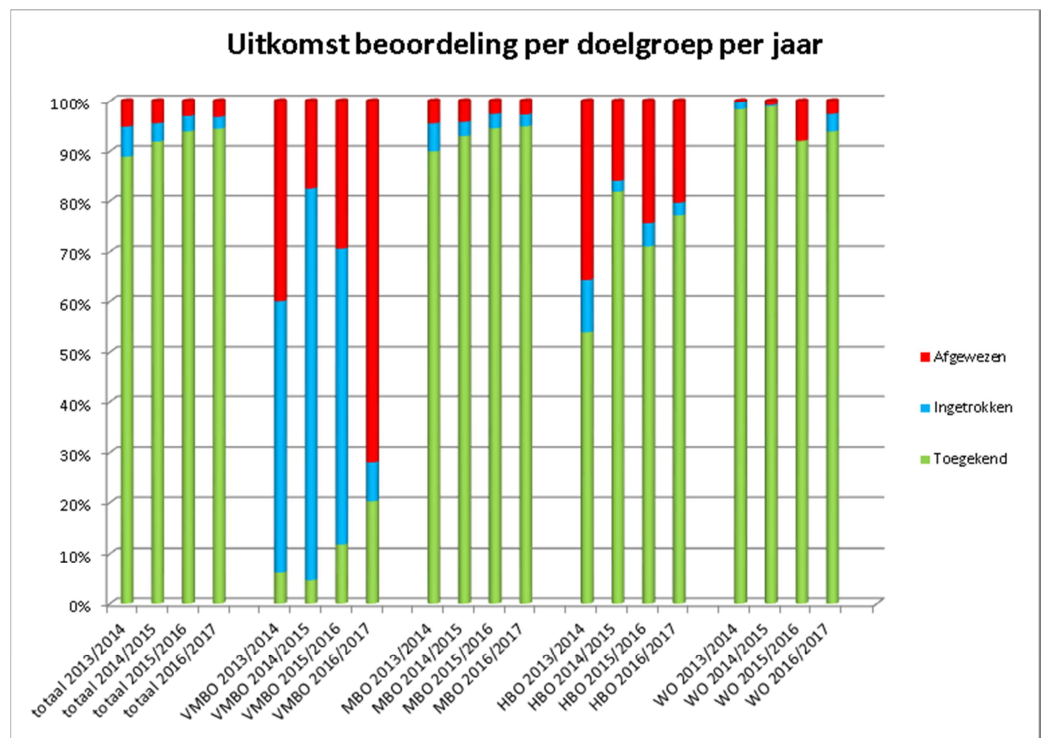
Na inhoudelijke beoordeling van de aanvragen is voor 94.421 leerplekken subsidie toegekend. Dit is een stijging van bijna 9% ten opzichte van vorig jaar (zie tabel 4).

Uitkomst beoordeling aangevraagde leerplekken per studiejaar							
		2013/2014	2014/2015	2015/2016	2016/2017		
		Aantal leerplekken	Aantal leerplekken	Aantal leerplekken	Aantal leerplekken		
		%	%	%	%		
Totaal	Toegekend	82.433	89%	85.840	92%	86.820	94%
	Afgewezen	4.744	5%	4.158	4%	2.785	3%
	Ingetrokken	5.506	6%	3.391	4%	2.821	3%
vmbo	Toegekend	40	6%	49	5%	41	12%
	Afgewezen	261	40%	183	17%	102	29%
	Ingetrokken	352	54%	823	78%	204	59%
mbo	Toegekend	81.260	90%	84.277	93%	85.341	95%
	Afgewezen	4.046	4%	3.802	4%	2.351	2%
	Ingetrokken	5.019	6%	2.543	3%	2.565	3%
hbo	Toegekend	660	54%	871	82%	810	71%
	Afgewezen	436	36%	168	16%	278	24%
	Ingetrokken	128	10%	23	2%	52	5%
wo	Toegekend	473	98%	643	99%	628	92%
	Afgewezen	1	0%	5	1%	54	8%
	Ingetrokken	7	2%	2	0%	-	0%

Tabel 4: Uitkomst beoordeling leerplekken per doelgroep per jaar

Evenals voorgaande jaren kwam het ook in 2017 voor dat een aanvraag voor een verkeerde doelgroep werd ingediend. Bijvoorbeeld een aanvraag die mbo betrof is ingediend voor vmbo. Deze aanvragen vielen uit bij de gegevensuitwisseling met DUO. De inschrijvingsgegevens bij DUO waren anders dan de gegevens opgevoerd in de aanvraag. Voor deze aanvragen is aanvullende informatie opgevraagd, op basis waarvan deze zijn beoordeeld. De ingediende aanvragen die voor een andere doelgroep in aanmerking kwamen, zijn door RVO.nl in het basisadministratiesysteem omgezet naar de juiste doelgroep. Hierdoor kwam de aanvraag onder het juiste budget te vallen.

Grafiek 2 geeft een grafisch beeld van de uitkomst van de beoordeling in totaliteit en per doelgroep per uitvoeringsjaar.



Grafiek 2: Uitkomst beoordeling van de leerplekken per doelgroep per jaar

2.2

Vorbereidend middelbaar beroepsonderwijs (vmbo)

Ondanks een lager aantal ingediende aanvragen is het aantal toekenningen voor de basisberoepsgerichte leerweg in het vmbo in 2017 toegenomen met zo'n 46% ten opzichte van 2016. In 2017 is voor 60 leerplaatsen subsidie toegekend (in 2016 voor 41).

Bij vmbo kwam het veelvuldig voor dat een ingediende aanvraag eigenlijk een andere doelgroep betrof. Dit ondanks extra toelichting in het digitale aanvraagformulier over het verschil tussen de doelgroepen. Het merendeel van de onder vmbo ingediende aanvragen betrof eigenlijk mbo. Voorgaande jaren werden deze aanvragen veelal door de aanvrager ingetrokken onder vmbo en opnieuw ingediend onder de juiste doelgroep. Dit in verband met de gegevensuitwisseling met SBB en DUO op respectievelijk erkenning van het leerbedrijf en inschrijving van de leerling, die de aanvraag dan doorloopt. Dat was nu niet mogelijk. Op het moment dat duidelijk was dat de aanvraag voor de verkeerde doelgroep was ingediend, was de sluitingsdatum voor indiening reeds gepasseerd. Intrekken en opnieuw indienen was geen mogelijkheid meer. Deze aanvragen zijn daarom, na

inhoudelijke beoordeling, door RVO.nl omgezet naar de juiste doelgroep. Bij vmbo is het aantal intrekkingen in 2017 hierdoor lager dan in voorgaande jaren.

Belangrijkste gronden waarom een voor vmbo ingediende aanvraag niet in aanmerking voor subsidie kwam waren dat het een mbo beroepsopleidende leerweg of praktijkonderwijs of een reguliere stage in het vmbo betrof. Tabel 5 geeft een overzicht van de voorgekomen correctiegronden bij vmbo.

Correctiegrond	%
Geen basisberoepsgerichte leerweg in het VMBO, maar MBO BOL	25%
Geen basisberoepsgerichte leerweg in het VMBO, maar praktijkonderwijs	23%
Geen basisberoepsgerichte leerweg in het VMBO, maar stage	22%
Geen (geldige) leer-werkovereenkomst verstrekt	20%
Geen basisberoepsgerichte leerweg in het VMBO, maar Voortgezet Speciaal Onderwijs	8%
Aanpassing op verzoek aanvrager/tussenpersoon	1%
Meerdere aanvragen voor dezelfde leerplek, aantal weken aangepast ivm maximum	1%

Tabel 5: Overzicht redenen voor (deel)correctie vmbo aanvragen in 2017

2.3 Middelbaar beroepsonderwijs (mbo)

In 2017 zijn meer aanvragen ingediend voor mbo dan ooit tevoren, namelijk 27.348 ten opzichte van 25.559 in 2016 (stijging van zo'n 7%). Ook het aantal toekenningen ligt hoger dan in voorgaande jaren. In 2017 is aan ruim 8% meer mbo leerplaatsen subsidie toegekend dan in 2016 (92.507 in 2017 ten opzichte van 85.341 in 2016). Het aantal volledig afgewezen leerplaatsen is ook toegenomen. Leerplekken die niet de beroepsbegeleidende leerweg betreffen, blijven aangevraagd worden, ook al vermoedt de aanvrager wel dat deze niet in aanmerking komen. Het aantal intrekkingen is daarentegen iets afgenomen ten opzichte van vorig jaar.

Bij de beoordeling van de ingediende aanvragen bleek een aantal aanvragen niet te voldoen aan de voorwaarden van de regeling. Deze zijn afgewezen of op aangeven van de aanvrager aangepast of ingetrokken. Hoofdrede voor (gedeeltelijk) afwijzen van de aanvraag was het overschrijden van de nominale duur van de opleiding. In totaal zijn bijna 1.300 leerplekken om deze reden afgewezen of gedeeltelijk toegekend. Daarnaast zijn bijna 900 leerplekken afgewezen omdat het geen beroepsbegeleidende leerweg (BBL) maar een beroepsopleidende leerweg (BOL) of derde leerweg (OVO) betrof. Tabel 6 geeft een overzicht van de voorgekomen correctiegronden bij mbo.

Correctiegrond	%
Totaal aangevraagde en reeds beschikbare weken is meer dan de nominale duur van de opleiding	27%
Aanpassing op verzoek aanvrager/tussenpersoon	22%
Geen MBO BBL maar MBO BOL	14%
Meerdere aanvragen voor dezelfde leerplek, aantal weken aangepast ivm maximum	14%
Geen (geldige) praktijkleerovereenkomst verstrekt	8%
Geen MBO BBL maar 3e leerweg (OVO)	5%
Diploma behaald	4%
Aangevraagde weken vallen (gedeeltelijk) buiten de periode van de praktijkleerovereenkomst	2%
Deelnemer volgt geen opleiding (is uitgeschreven)	2%
Dubbele aanvraag met opleidingsbedrijf. Het opleidingsbedrijf is de werkgever in de zin van de regeling	1%
Geen werkgever in de zin van de regeling (voor een deel van de periode)	1%

Tabel 6: Overzicht redenen voor (deel)correctie mbo aanvragen in 2017

Op basis van de Crebo codes zijn de best vertegenwoordigde sectoren bij mbo waar subsidie aan is toegekend bepaald. Net als voorgaande jaren zijn 'Zorg en welzijn' en 'Techniek en procesindustrie' de koplopers (zie tabel 7).

Sector	2013/2014		2014/2015		2015/2016		2016/2017	
	Aantal		Aantal		Aantal		Aantal	
	leerplekken	%	leerplekken	%	leerplekken	%	leerplekken	%
Zorg en welzijn	25.370	31%	24.156	29%	22.550	26%	24.381	26%
Techniek en procesindustrie	15.588	19%	16.799	20%	15.863	19%	17.521	19%
Handel en ondernemerschap	6.708	8%	7.198	9%	8.580	10%	8.806	10%
Horeca en bakkerij	5.744	7%	7.288	9%	7.420	9%	8.195	9%
Mobiliteit en voertuigen	4.410	5%	5.092	6%	5.279	6%	6.213	7%
Bouw en infra	3.626	4%	4.007	5%	4.910	6%	5.459	6%
Transport, scheepvaart en logistiek	4.308	5%	4.598	5%	5.318	6%	5.454	6%
Voedsel, natuur en leefomgeving	4.269	5%	4.218	5%	4.837	6%	4.938	5%
Afbouw, hout en onderhoud	1.697	2%	1.916	2%	2.280	3%	2.920	3%
Entree (2013/2014 en 2014/2015 ook AKA)	2.399	3%	1.468	2%	2.306	3%	2.017	2%
Uiterlijke verzorging	1.495	2%	1.745	2%	1.891	2%	1.957	2%
Veiligheid en sport	992	1%	1.375	2%	1.493	2%	1.728	2%
Ambacht, laboratorium en gezondheidstechniek	726	1%	821	1%	944	1%	1.115	1%
Economie en administratie	2.031	2%	1.780	2%	627	1%	779	1%
Informatie en communicatietechnologie	306	0%	441	1%	522	1%	597	1%
Overig	1.444	2%	1.304	2%	455	1%	359	0%
Media en vormgeving	113	0%	49	0%	37	0%	38	0%
Toerisme en recreatie	34	0%	22	0%	29	0%	30	0%
Eindtotaal	81.260		84.277		85.341		92.507	

Tabel 7: Toegekende aanvragen MBO per sector per studiejaar

Bij de beoordeling van de mbo aanvragen wordt een toename in opleidingen geconstateerd, waarbij de beroepspraktijkvorming (BPV) gelijktijdig bij meerdere leerbedrijven plaatsvindt. Een deelnemer volgt gedurende de week bij verschillende leerbedrijven BPV. Bijvoorbeeld 2 dagen bij het ene leerbedrijf en 2 dagen bij het andere leerbedrijf. Beide leerbedrijven beschikken over een praktijkleervereenkomst voor het deel van de BPV dat zij verzorgen. De subsidie is gekoppeld aan het aantal weken waarin gedurende het studiejaar begeleiding bij de BPV wordt verzorgd. Het aantal uur BPV speelt geen rol bij de bepaling van de subsidie. Beide leerbedrijven kunnen dan ook in aanmerking komen voor het maximale subsidiebedrag. Deze situatie wordt met name geconstateerd bij opleidingen in de agrarische sector, zorg en transport.

Verder zijn meerdere aanvragen ingediend door leerbedrijven in het buitenland. Deze bedrijven beschikken over een erkenning voor BBL en bieden Nederlandse deelnemers een leerplaats. De opleiding wordt gevolgd bij een Nederlandse onderwijsinstelling. De bedrijven zijn soms echter dusdanig ver van Nederland verwijderd, dat het volgen van een opleiding die voldoet aan de bij BBL geldende urennorm voor bekostigde onderwijstijd niet aannemelijk is.

Enkele grote aanvragers bij mbo betreffen overheidsinstellingen. Bij de doelgroep promovendi/toio is expliciet opgenomen dat de aanvrager een privaatrechtelijke rechtspersoon betreft. Deze voorwaarde geldt niet bij de overige doelgroepen. Aanvragen van overheidsinstellingen worden dan ook via het reguliere proces beoordeeld en indien van toepassing gehonoreerd.

2.4 Hoger beroepsonderwijs (hbo)

Zowel het aantal ingediende als toegekende hbo aanvragen ligt hoger dan voorgaand jaar. Het aantal ingediende leerplekken is van 1.140 in 2016 gestegen naar 1.322 in 2017 (stijging van zo'n 16 %). Het aantal toegekende leerplekken is van 810 in 2016 gestegen naar 1.020 in 2017 (stijging van bijna 26%).

Het aantal afgewezen leerplekken is ongeveer gelijk gebleven en het aantal ingetrokken leerplekken is heel licht gedaald. De in 2016 ingezette verdergaande controle op duale of deeltijd opleidingen is in 2017 doorgezet. Ook in 2017 is de hoofdreden voor correctie van de aanvraag dat het een voltijdse opleiding betreft in

plaats van een duale of deeltijd opleiding. Daarnaast wordt nog steeds veelvuldig ingediend voor opleidingen waarvan de CROHO niet in de onderdelen techniek of landbouw en natuurlijke omgeving valt. Met name voor opleidingen in de sector zorg worden aanvragen ingediend. Een derde belangrijke correctiegrond is het niet kunnen verstrekken van de vereiste tripartiete overeenkomst (praktijkleerovereenkomst). Met name bij deeltijdopleidingen ontbreekt een dergelijke overeenkomst regelmatig, omdat de onderwijsinstelling deze niet opstelt. Tabel 8 geeft een overzicht van de voorgekomen correctiegronden bij hbo.

Correctiegrond	%
Geen duale of deeltijd opleiding	35%
Opleiding komt op de CROHO-lijst niet voor bij Techniek of Landbouw en natuurlijk omgeving	31%
Geen (geldige) praktijkleerovereenkomst verstrekt	25%
Aangevraagde weken vallen (deels) buiten de periode van de praktijkleerovereenkomst	6%
Meerdere aanvragen voor dezelfde leerplek, aantal weken aangepast ivm maximum	2%
Aanpassing op verzoek aanvrager/tussenpersoon	1%

Tabel 8: Overzicht redenen voor (deel)correctie hbo aanvragen in 2017

2.5

Wetenschappelijk onderwijs (promovendi/toio)

Bij de doelgroep promovendi/toio wordt de stijgende lijn van ingediende aanvragen doorgezet in 2017. In 2017 is voor ruim 200 leerplekken meer subsidie aangevraagd dan vorig jaar (een stijging van zo'n 30%). Ook het aantal toegekende leerplekken is gestegen ten opzichte van 2016, van 628 in 2016 naar 834 in 2017 (een stijging van bijna 33%). Als aanvrager komen we vaker hogescholen tegen. Deze zijn niet uitgesloten als aanvrager voor de regeling. Binnen hogescholen worden promotietrajecten geboden aan de medewerk(st)ers. De regeling wordt gezien als een mooie aanvulling op de financiering van dergelijke trajecten.

Het aantal afgewezen leerplekken ligt in 2017 iets lager dan in 2016 (23 ten opzichte van 54). Ook in 2017 is gecontroleerd of de aanvrager wel een privaatrechtelijk rechtspersoon was en of de begeleiding wel door een bekostigde universiteit werd gedaan zoals de regeling vereist. Dit jaar voldeden alle aanvragers aan de eis dat zij een privaatrechtelijke rechtspersoon moesten zijn. Echter als begeleidende universiteit kwam een verscheidenheid aan nationale en internationale universiteiten langs. De aanvragen met universiteiten die niet voldeden aan de voorwaarden van de regeling zijn afgewezen. Dit was meteen de hoofdreden voor correctie van een aanvraag. Tabel 9 geeft een overzicht van de voorgekomen correctiegronden bij wo.

Correctiegrond	%
Begeleiding niet door bekostigde universiteit of instituut NWO of KNAW	71%
Meerdere aanvragen voor dezelfde leerplek, aantal weken aangepast ivm maximum	25%
Geen promovendi/toio, maar HBO (niet techniek of landbouw en natuurlijke omgeving)	4%

Tabel 9: Overzicht redenen voor (deel)correctie wo aanvragen in 2017

Het aantal ingetrokken leerplekken ligt in 2017 hoger dan in 2016. Hierbij ging het om leerplekken die dubbel waren ingediend en waarvan er ééntje door de aanvrager is ingetrokken.

3 Beoordeling uitval

Alle ingediende aanvragen ondergaan een aantal reguliere controles. Van alle vmbo en mbo leerbedrijven wordt gecontroleerd of het gaat om een door SBB erkend leerbedrijf. In 2017 is voor 19 leerplekken de aanvraag voor subsidie afgewezen omdat het bedrijf geen erkenning had voor de Crebo die was aangevraagd.

Naast de controle op erkend leerbedrijf wordt voor alle vmbo, mbo en hbo leerplekken standaard gecontroleerd of de leerling/deelnemer/student staat ingeschreven bij DUO conform de gegevens zoals opgevoerd in de aanvraag.

Alle aanvragen worden gecontroleerd op IBAN. Aanvragen met dezelfde IBAN die door verschillende niet verbonden organisaties is opgevoerd, worden nagevraagd bij de aanvrager of tussenpersoon die de aanvraag heeft ingediend. Hierbij blijkt regelmatig dat een tussenpersoon per abuis de IBAN van de ene organisatie ook bij een andere organisatie heeft vermeld. Of dat binnen één aanvraag voor meerdere niet verbonden organisaties tegelijk subsidie wordt aangevraagd. Dit is niet mogelijk aangezien de subsidie wordt uitbetaald aan het leerbedrijf zelf en niet aan een tussenpersoon. Deze aanvragen worden gecorrigeerd op basis van aanvullend ontvangen informatie.

Alle leerplekken worden gecontroleerd op BSN. In principe zou een BSN slechts éénmaal voor mogen komen. Uitzondering hierbij is bijvoorbeeld als de leerling/deelnemer/student gedurende het studiejaar een opleiding heeft afgerond en met een vervolgopleiding is gestart. Bijvoorbeeld als een mbo BBL niveau 2 opleiding is afgerond en is doorgestroomd naar een mbo BBL niveau 3 opleiding. Wat ook voorkomt is dat een leerling/deelnemer/student gedurende het studiejaar van leerbedrijf veranderd. Ook dat is een gegronde reden dat een BSN meermaals voorkomt. Wat echter ook veel gebeurt is dat een leerbedrijf meerdere aanvragen indient voor dezelfde opleiding. Deze zijn vaak niet terecht. Alle BSN's die vaker voorkomen worden afzonderlijk beoordeeld.

Alleen de nominale duur van de opleiding komt voor subsidie in aanmerking. Alle aanvragen ondergaan een controle op nominale duur. Voor deze controle worden de gegevens van alle uitvoeringsjaren met elkaar vergeleken. Het totaal aan reeds toegekende subsidie samen met de aangevraagde subsidie voor 2017 wordt vergeleken met het maximaal te verkrijgen subsidiebedrag op basis van de nominale duur. Indien meer is aangevraagd dan maximaal is uit te keren op basis van nominale duur, dan wordt (gedeeltelijk) afgewezen om het maximum niet te overschrijden.

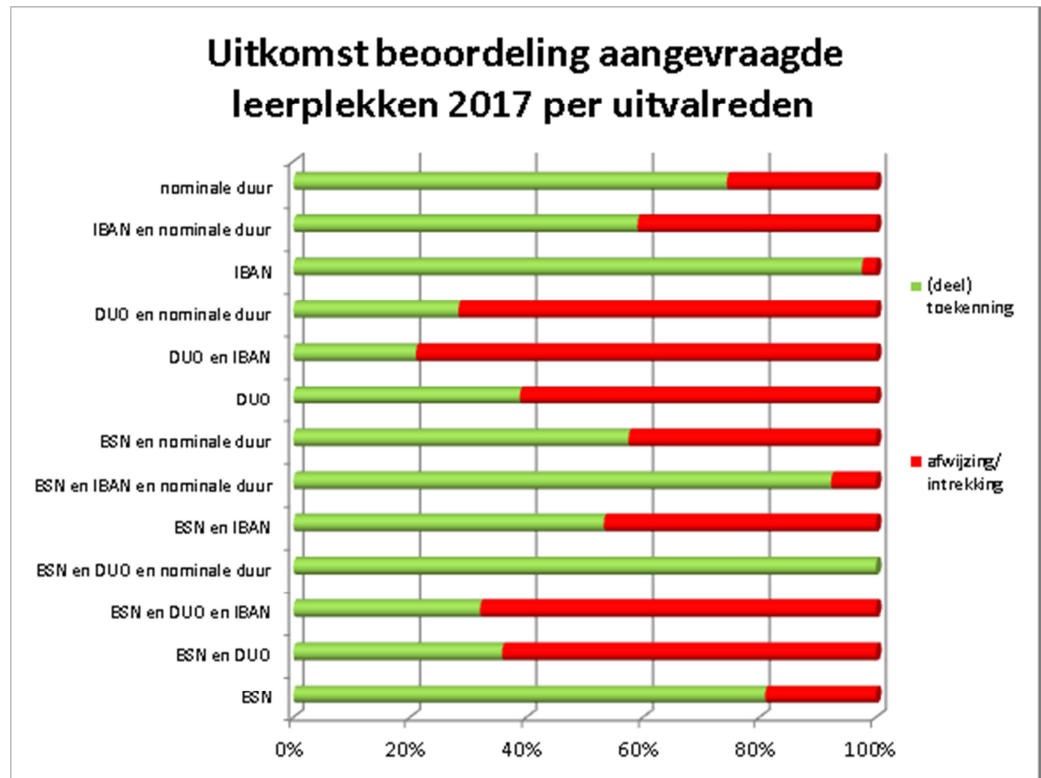
Naast individuele uitval op BSN, DUO, IBAN of nominale duur kunnen ook alle mogelijke combinaties van deze uitvalredenen optreden. Tabel 10 geeft het aantal leerplekken weer met uitval op BSN, DUO, IBAN, nominale duur of een combinatie van deze. In totaal is bij ruim 18% van de aangevraagde leerplekken uitval om een van deze redenen opgetreden.

Reden uitval	Aantal leerplekken
BSN	9.669
BSN en DUO	201
BSN en DUO en IBAN	53
BSN en DUO en nominale duur	1
BSN en IBAN	1.253
BSN en IBAN en nominale duur	13
BSN en nominale duur	73
DUO	3.746
DUO en IBAN	38
DUO en nominale duur	60
IBAN	1.454
IBAN en nominale duur	22
nominale duur	1.372
Totale uitval	17.955

Tabel 10: Aantal leerplekken waarbij uitval op BSN, DUO, IBAN, nominale duur of een combinatie van deze is opgetreden

Alle uitval is separaat beoordeeld. Niet elke uitval was reden tot correctie van een (deel van een) aanvraag. In een aantal gevallen waren verkeerde gegevens opgevoerd in de aanvraag, waardoor de aanvraag uitviel. Op basis van de juiste gegevens kwam de aanvraag soms wel in aanmerking voor subsidie.

Grafiek 3 geeft inzicht in de uitkomst van de beoordeling van de leerplekken waarbij uitval op BSN, DUO, IBAN, nominale duur of een combinatie van deze uitval is opgetreden. Hieruit blijkt bijvoorbeeld dat zo'n 61% van de leerplekken die alleen uitvallen op DUO worden afgewezen/ingetrokken. Ook bij de leerplekken die om meerdere redenen uitvallen wordt relatief gezien vaker afgewezen/ingetrokken, omdat deze niet voldoen aan de voorwaarden van de regeling.



Grafiek 3: Uitkomst van de beoordeling van de leerplekken met uitval op BSN, DUO, IBAN of een combinatie van deze

4 Beroepsbegeleidende leerweg in het middelbaar beroepsonderwijs en het MKB

Bij het indienen van een aanvraag wordt alleen informatie gevraagd die relevant is voor het beoordelen van een aanvraag. Dit om de administratieve lasten voor het bedrijfsleven zo veel mogelijk te beperken. Informatie over bijvoorbeeld de ondernemingsvorm van de aanvrager is dan ook niet voorhanden. Er wordt wel gevraagd naar het aantal werknemers van de aanvrager. Kijkend naar de reguliere indeling voor midden en kleinbedrijf blijkt dat ook in 2017 de meerderheid van de aanvragers behoort tot het midden en klein bedrijf (zie tabel 11).

Aanvragers mbo verdeeld naar MKB en grote bedrijven				
Aantal medewerkers	Studiejaar 2013/2014	Studiejaar 2014/2015	Studiejaar 2015/2016	Studiejaar 2016/2017
<3	7,7%	7,5%	7,6%	7,6%
<25	63,3%	66,0%	66,7%	66,6%
25-250	29,5%	28,8%	28,7%	29,1%
>250	7,2%	5,2%	4,6%	4,3%

Tabel 11:Percentage aanvragers per klein-, midden en grootbedrijf

Kleine bedrijven, met een aantal medewerkers tot 25, beslaan zo'n 67% van de mbo leerbedrijven waaraan subsidie is toegekend. Iets meer dan 29% van de aanvragers behoort tot de middelgrote bedrijven met een aantal medewerkers van 25 tot 250. De resterende ruime 4% behoort tot grote bedrijven met meer dan 250 medewerkers in dienst. Dit is in lijn met de verdeling voorgaand jaar.

Kijkend naar de toegekende subsidie per klein-, midden- en grootbedrijf dan ligt de verhouding in 2017 als weergegeven in tabel 12. Hieruit blijkt dat het grootste deel van het beschikbare budget voor mbo naar de grote bedrijven gaat. Gemiddeld bevat een aanvraag van een groot bedrijf veel meer leerplekken dan een aanvraag van een klein- of midden bedrijf, waardoor de kleine groep grote bedrijven een relatief groot deel van het subsidiebudget benut.

Toegekende subsidie mbo verdeeld naar MKB en grote bedrijven		
Aantal medewerkers	Studiejaar 2015/2016	Studiejaar 2016/2017
<3	2,7%	2,3%
<25	30,3%	29,0%
25-250	33,0%	34,8%
>250	36,8%	36,2%

Tabel 12:Percentage toegekende subsidie per klein-, midden en grootbedrijf

5 Controles achteraf

Nu de beoordelingsronde ten einde is wordt vanaf januari 2018 gestart met de controles achteraf. Dit betekent dat bij een selectie van bedrijven de praktijkleren administratie wordt opgevraagd en gecontroleerd. Ook worden een aantal grotere bedrijven bezocht om de praktijkleren administratie ter plekke in te zien. De bedrijven worden deels a-select en deels select bepaald. De selecte controles worden deels bepaald naar aanleiding van zaken die tijdens de beoordelingsronde zijn opgevallen en deels bepaald op basis van een risico selectie. Deze controles worden uitgevoerd in de maanden voordat de nieuwe beoordelingsronde start. Naar verwachting wordt in totaal bij zo'n 450 tot 500 bedrijven de praktijkleren administratie gecontroleerd.