

2. Jaarrekening 2017

2.1 Balans per 31 december 2017

na resultaatbestemming

	31 december 2017	31 december 2016	31 december 2017	31 december 2016
	€	€	€	€
ACTIVA				
Immateriële vaste activa				
Software	37.680	63.945		
Materiële vaste activa				
Inrichting gebouwen	21.155	9.037		
Inventaris	3.911	1.998		
Hardware	18.380	10.024		
Vorraden	43.446	21.059		
	5.475	6.800		
Vorderingen	369.409	303.701		
Liquide middelen	406.111	647.911		
	<u>862.121</u>	<u>979.471</u>		
PASSIVA				
Reserves				
Algemene reserve	186.822		211.822	
Continuïteitsreserve	300.000		275.000	
Verkiezingsreserve	202.500		367.500	
		689.322		854.322
Kortlopende schulden				
Crediteuren	23.173		66.578	
Belastingen	31.941		25.348	
Overige kortlopende schulden	117.685		97.169	
		172.799		189.094
	<u>862.121</u>	<u>862.121</u>		<u>1.043.416</u>

2.2 Staat van baten en lasten over 2017

	Realisatie 2017 €	Begroting 2017 €	Realisatie 2016 €
BATEN			
Contributies	1.108.384	1.100.810	1.105.100
Giften	278.407	241.440	83.985
Subsidies	604.307	590.000	594.044
Bijdragen in gezamenlijke kosten	360.901	362.411	331.062
Baten Opleidingscentrum	28.651	15.000	16.486
Overige baten	35.539	36.950	59.868
Totaal baten	2.416.190	2.346.611	2.190.545
LASTEN			
Directe uitgaven aan subsidiabele activiteiten			
Politieke vorming en scholing (a)	15.139	13.250	17.303
Informatievoorziening (b)	197.028	179.953	197.019
Contact zusterpartijen buitenland (c)	-	-	-
Politiek-wetenschappelijke activiteiten (d)	34.000	34.000	34.000
Politieke participatie jongeren (e)	-	-	7.647
Ledenwerving (f)	30.283	30.000	34.307
Betrekken niet-leden bij activiteiten van de partij (g)	96.466	117.663	133.028
Werving, begeleiding politieke ambtsdragers (h)	27.589	28.675	30.169
Verkiezingscampagnes (i)	459.488	430.000	-
	859.993	833.540	453.474
Afdrachten			
Afdrachten aan lokale afdelingen en Provinciale Unies	282.994	283.227	278.374
	282.994	283.227	278.374
Overige uitgaven			
Bestuurskosten	16.531	49.750	20.931
Bureau- en ICT-kosten	189.180	188.527	199.403
Personeelskosten	1.132.617	1.079.821	1.081.518
Huisvestingskosten	99.875	122.500	117.689
	1.438.203	1.440.598	1.419.541
Totaal lasten	2.581.190	2.557.365	2.151.389
Overschot/ tekort	165.000-	210.754-	39.156

2.3 Resultaatbestemming

	Realisatie 2017	Realisatie 2016
	€	€
Resultaatbestemming reserves		
Algemene reserve	25.000-	14.156
Continuïteitsreserve	25.000	25.000
Verkiezingsreserve	165.000-	-
	<u>165.000-</u>	<u>39.156</u>

2.4 Grondslagen van waardering en bepaling van het resultaat

2.4.1 Algemene grondslagen

De jaarrekening is opgesteld op basis van Richtlijnen voor de Jaarverslaggeving voor kleine rechtspersonen C1 kleine organisaties-zonder-winststreven. De jaarrekening is opgesteld in Euro's.

2.4.2 Vergelijkende cijfers

De cijfers over 2016 zijn waar nodig aangepast om vergelijkbaarheid met het verslagjaar mogelijk te maken.

Grondslagen van waardering

2.4.3 Algemene grondslagen van waardering

Voor zover niet anders vermeld, worden activa en passiva opgenomen tegen de geamortiseerde kostprijs.

2.4.4 Materiële vaste activa

De materiële vaste activa benodigd voor de doelstelling en voor de bedrijfsvoering worden gewaardeerd tegen de verkrijgingsprijs verminderd met de op basis van de geschatte levensduur bepaalde afschrijvingen. De afschrijvingen bedragen een percentage van deze verkrijgingsprijs.

2.4.5 Vorderingen, liquide middelen, schulden en overlopende activa en passiva

De vorderingen, liquide middelen, schulden en overlopende activa en passiva zijn opgenomen tegen geamortiseerde kostprijs; waardering geschiedt onder aftrek van een voorziening wegens oninbaarheid, gebaseerd op een individuele beoordeling van de vorderingen.

2.4.6 Reserves en fondsen

Reserves betreffen gelden ter vrije besteding. Door het bestuur kunnen doelreserves worden aangehouden voor aanwending aan een specifiek doel.

Fondsen betreffen gelden die besteed moeten worden in het kader van de doelstelling waarvoor deze ter beschikking zijn gesteld. Dit betreft het niet bestede deel van toegekende donaties en andere fondsen en gelden die vastliggen in vaste activa.

Grondslagen van resultaatbepaling

2.4.7 Algemene grondslagen van resultaatbepaling

Het resultaat is bepaald als het verschil tussen de baten en alle hiermee verbonden kosten en andere aan het verslagjaar toe te rekenen lasten, met inachtneming van de hiervoor vermelde waarderingsgrondslagen.

2.4.8 Baten

De baten zijn gevormd door alle aan het verslagjaar toe te rekenen opbrengsten.

Nalatenschappen worden opgenomen in het verslagjaar waarin de omvang van de nalatenschap betrouwbaar kan worden vastgesteld, derhalve indien de betaling is aangekondigd. Voorschotten worden verantwoord in het boekjaar waarin zij worden ontvangen.

Giften in natura worden gewaardeerd tegen de reële waarde.

2.4.9 Personeelsbeloning

Salarissen en sociale lasten worden toegerekend aan de verslagperiode waarin deze verschuldigd zijn, in overeenstemming met de arbeidsovereenkomsten.

Voor het pensioen geldt een toegezegde bijdrage regeling. De toegezegde bijdragen worden afgedragen aan de pensioenverzekeraar op basis van het pensioencontract.

2.4.10 Kostentoerekening ten behoeve van subsidie Wet Financiering Politieke Partijen

De personeelskosten zijn op medewerkersniveau toegerekend aan de tien subsidiecategorieën (A tm I). Het percentage subsidiabele personeelskosten geldt als grondslag voor het toewijzen van de volgende baten en lasten:

Baten

KVGR-baten

Lasten

Bestuurs- en bureaunkosten

Huisvestingskosten

De aldus verkregen kostentoerekening staat vermeld in paragraaf 2.8.

2.5 Toelichting op de balans per 31 december 2017

Materiële en immateriële vaste activa

De mutaties in de vaste activa zijn in het hierna volgende schema samengevat:

	<u>Inrichting gebouwen</u>	<u>Inventaris</u>	<u>Hardware</u>	<u>Software</u>	<u>Totaal</u>
	€	€	€	€	€
Stand per 1 januari 2017					
Aanschafwaarde	34.449	3.165	16.114	149.030	202.758
Cumulatieve afschrijvingen	-25.412	-1.167	-6.090	-85.085	-117.754
	<u>9.037</u>	<u>1.998</u>	<u>10.024</u>	<u>63.945</u>	<u>85.004</u>
Mutaties boekjaar					
Investerings	18.760	3.066	12.743	8.921	43.490
Afschrijvingen	-6.642	-1.153	-4.388	-35.186	-47.369
	<u>12.118</u>	<u>1.913</u>	<u>8.356</u>	<u>-26.265</u>	<u>-3.879</u>
Stand per 31 december 2017					
Aanschafwaarde	53.208	6.231	28.858	157.950	246.248
Cumulatieve afschrijvingen	-32.054	-2.320	-10.478	-120.271	-165.123
	<u>21.155</u>	<u>3.911</u>	<u>18.380</u>	<u>37.680</u>	<u>81.125</u>

In de regel wordt afgeschreven over een periode van 5 jaar, uitgaande van een restwaarde van nihil. Per investering wordt gekeken of deze al dan niet sneller of langzamer afgeschreven dient te worden, afhankelijk van het verwachte verloop van de economische waarde van de investering.

	<u>2017</u>	<u>2016</u>
	€	€
Voorraden		
Voorraad promotieartikelen/boeken	5.290	5.000
Voorraad geschenkbonnen	<u>185</u>	<u>1.800</u>
Saldo per 31 december	<u><u>5.475</u></u>	<u><u>6.800</u></u>

In de voorraad promotieartikelen is een bedrag in mindering gebracht voor incourantheid.

Vorderingen

Debiteuren	30.647	19.500
Rekeningcourant verhoudingen	67.316	54.576
Contributies	591	1.000
Lening u/g Sallux	20.000	-
Vooruitbetaald (o.a. kosten TK-campagne 2017) / nog te ontvangen	132.537	111.282
Nog te ontvangen subsidie ministerie BZK	118.319	117.344
	<u> </u>	<u> </u>
Saldo per 31 december	<u><u>369.409</u></u>	<u><u>303.701</u></u>

Liquide middelen

Kas	889	119
Rabobank betaalrekening giften en contributies	13.816	9.035
Rabobank betaalrekening overige betaalstromen	1.607	16.742
Rabobank spaarrekening	222.000	455.000
SNS Bank meersparen	167.798	167.014
	<u> </u>	<u> </u>
Saldo per 31 december	<u><u>406.111</u></u>	<u><u>647.911</u></u>

De liquide middelen zijn vrij opneembaar.

	<u>2017</u>	<u>2016</u>
	€	€
Reserves		
Algemene reserve		
Saldo per 1 januari	211.822	197.666
Bij: volgens resultaatbestemming	<u>25.000-</u>	<u>14.156</u>
Saldo per 31 december	<u><u>186.822</u></u>	<u><u>211.822</u></u>

De algemene reserve heeft de functie van 'vrije reserve' en is bedoeld om overschotten en tekorten op te vangen.

Continuïteitsreserve		
Saldo per 1 januari	275.000	250.000
Bij: volgens resultaatbestemming	<u>25.000</u>	<u>25.000</u>
Saldo per 31 december	<u><u>300.000</u></u>	<u><u>275.000</u></u>

De continuïteitsreserve wordt gevormd voor dekking van risico's op korte termijn en om zeker te stellen dat ook in de toekomst aan verplichtingen kan worden voldaan. De noodzakelijk geachte omvang van de continuïteitsreserve bedroeg op 31 december 2016 € 275.000. De grondslag voor de continuïteitsreserve is de som van:

- tussen de 20% en 25% van de verwachte personeelskosten van het komend jaar en
- tussen de 20% en 25% van de verwachte huisvestingskosten van het komende jaar.

De noodzakelijk geachte omvang zal worden bijgesteld indien 20% en 25% van bovengenoemde kosten minder respectievelijk meer dan de noodzakelijk geachte reserveomvang van € 275.000 bedraagt.

	Kosten 2018	Reserve	Percentage
Personeelskosten	1.224.234		
Huisvestingskosten	<u>109.490</u>		
TOTAAL	<u><u>1.333.724</u></u>	<u><u>300.000</u></u>	<u><u>22,5%</u></u>

	<u>2017</u>	<u>2016</u>
	€	€
Bestemmingsreserve Verkiezingen		
Saldo per 1 januari	367.500	367.500
Mutatie	<u>165.000-</u>	<u>-</u>
Saldo per 31 december	<u><u>202.500</u></u>	<u><u>367.500</u></u>

De reserve verkiezingen is gevormd om de kosten van de Europese en Tweede Kamerverkiezingscampagnes op te vangen. De grondslag voor deze reserve hangt samen met een drietal factoren:

- (1) De frequentie van de verkiezingen. Deze is voor de Europese verkiezingen eens per vijf jaar. Voor Tweede Kamerverkiezingen ligt het niet vast. In de grondslag wordt uitgegaan voor eens per drie jaar.
- (2) Het noodzakelijk geachte budget. Deze is voor de Europese verkiezingen € 90.000 en voor de Tweede Kamerverkiezingen € 400.000.
- (3) Het deel van het budget dat in ieder geval vanuit de reserve gefinancierd zou moeten kunnen worden. Dit deel is bepaald op 75%. Het verleden heeft geleerd dat met name campagnes voor de Tweede Kamerverkiezingen voor een flink groter deel uit de gewone exploitatie betaald kan worden. Dit kan dankzij fors hogere gifteninkomsten in het jaar van Tweede Kamerverkiezingen.

Volgens deze grondslag is de maximaal benodigde verkiezingsreserve € 367.500. Dit bedrag wordt via een dotatiesysteem bereikt. De reserve kan eventueel wel sneller op het maximale streefbedrag komen, maar hoeft niet hoger dan het streefbedrag te zijn. In 2017 wordt dus maximaal 3/4 deel van € 400.000 uit het fonds onttrokken worden. Tegelijk is er een spaardoelstelling van € 100.000 (voor de TK-verkiezingen) en € 13.500 voor de Europese verkiezingen. Per saldo is dit een onttrekking van € 186.500.

Streefbedrag	31-12-14	31-12-15	31-12-16	31-12-17	31-12-18
Tweede Kamerverkiezingen	300.000	300.000	300.000	100.000	200.000
Europese Verkiezingen	13.500	27.000	40.500	54.000	67.500
Totaal	<u><u>313.500</u></u>	<u><u>327.000</u></u>	<u><u>340.500</u></u>	<u><u>154.000</u></u>	<u><u>267.500</u></u>
Werkelijk bedrag	367.500	367.500	367.500	202.500	202.500
Dekking	117%	112%	108%	131%	76%

	2017	2016
	€	€
Overige kortlopende schulden		
Accountant	9.636	7.008
Reservering vakantiegeld inclusief sociale lasten	38.611	36.647
Reservering vakantiedagen inclusief sociale lasten	33.094	27.609
Reservering eindejaarsuitkering inclusief sociale lasten	6.141	5.737
Overige kortlopende schulden	30.202	20.168
	<hr/>	<hr/>
Saldo per 31 december	<u>117.685</u>	<u>97.169</u>

Er was op 31-12-2017 géén crediteur waarbij de ChristenUnie een afzonderlijke schuld van € 25.000 of meer had.

Niet in de balans opgenomen verplichtingen

Meerjarige financiële verplichtingen

De ChristenUnie huurt per 1 augustus 2011 een kantoorpand aan de Johan van Oldebarneveltlaan 46 te Amersfoort. Het huurcontract is in 2016 verlengd. De nieuwe huurperiode loopt van 1 januari 2017 tot en met 31 december 2022. De huurprijs bedraagt € 65.000 op jaarbasis. Per 1 januari 2017 zijn lease- en servicecontracten ingegaan voor het gebruik van een e-mail en cloud-omgeving en voor ict-, kopieer- en printapparatuur. De looptijd hiervan bedraagt 6 jaren. De jaarlijkse kosten bedragen € 29.766 per jaar. Ook is per 1 januari 2017 een overeenkomst gestart voor het gebruik van telefoniediensten (hosted voip), inclusief het gebruik van een hoogwaardige glasvezelverbinding. De looptijd bedraagt eveneens 6 jaren. De jaarlijkse kosten bedragen € 3.735.

Gemeenschappelijke kosten

De ChristenUnie heeft overeenkomsten gesloten met Perspectief (ChristenUnie-jongeren), de mr. G. Groen van Prinstererstichting (het WI), de Bestuurdersvereniging en de FICDD (stichting van de ChristenUnie voor internationale samenwerking en ontwikkeling) en de Stichting Ondersteuning Tweede Kamerfractie ChristenUnie betreffende de verdeling van gezamenlijke kosten.

De verdeling van gezamenlijke huisvestingskosten, bureaunkosten en gemeenschappelijke personeelskosten is geregeld in een "Overeenkomst tot verrekening van voor gemene rekening gemaakte kosten" (KVGR). In een aantal gevallen worden personeelskosten van ChristenUnie-medewerkers doorbelast aan een van de andere entiteiten op basis van een koopovereenkomst. De doorberekende kosten zijn als baten in de exploitatie van de ChristenUnie opgenomen.

Verhuur

Europarlementariër Peter van Dalen huurt kantoorruimte bij de ChristenUnie met ingang van 15 augustus 2011. De overeenkomst loopt tot en met mei 2019.

2.6 Toelichting op de baten over 2017

	Realisatie 2017 €	Begroting 2017 €	Realisatie 2016 €
Contributies			
Contributies	1.105.282	1.100.810	1.102.942
Contributies voorgaande jaren	3.103	-	2.158
	<u>1.108.384</u>	<u>1.100.810</u>	<u>1.105.100</u>

De contributiebatens betreffen alle gefactureerde contributies over 2017. Hiervan is ruim 99% ook daadwerkelijk ontvangen. Jaarlijks wordt een inschatting gemaakt van het bedrag dat nog binnenkomt. Het overige deel wordt afgeschreven (zie toelichting van de lasten). Wanneer er meer geld dan verwacht binnenkomt op contributies van voorgaande jaren, geldt het als een baat in het verslagjaar.

Giften

Vrienden van de ChristenUnie	21.202	19.440	20.890
Giften uit acties	230.478	207.000	5.920
Legaten	-	-	33.846
Overige giften	26.727	15.000	23.330
	<u>278.407</u>	<u>241.440</u>	<u>83.985</u>

Zowel de directe baten (giften) als de lasten voor de TK-campagne worden in het verkiezingsjaar 2017 geboekt. Dit verklaart het lage bedrag aan "giften uit acties" in 2016. De hoge opbrengst in 2017 houdt direct verband met de acties rondom de TK-2017 verkiezingen. In de giften zijn ook lasten verantwoord van circa € 63.000 (waaronder belacties, direct mailing, en kosten diner).

Een overzicht van donateur(s) die in 2017 € 4.500 of meer hebben gedoneerd wordt separaat aan het min. van. BZK toegestuurd. In 2017 zijn er geen legaten of nalatenschappen ontvangen. Geen enkele donateur heeft één of meerdere bijdrage(n) in natura gedoneerd ter waarde van € 4.500 of meer.

Subsidies

Subsidie Wet Financiering Politieke Partijen	591.593	590.000	586.718
Subsidie Wet Financiering Politieke Partijen (voorgaande jaren)	12.715	-	7.326
	<u>604.307</u>	<u>590.000</u>	<u>594.044</u>

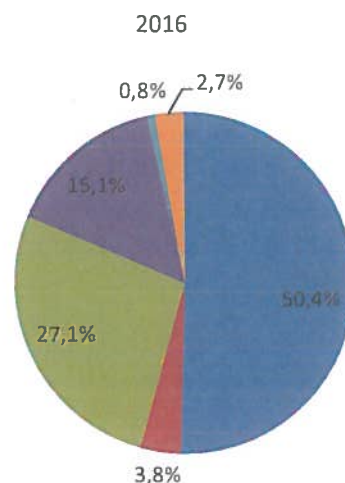
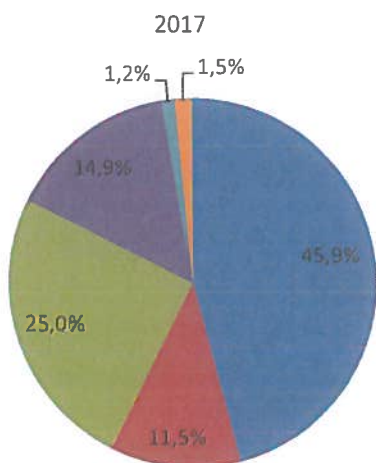
Bijdragen in gezamenlijke kosten

Gezamenlijke kosten Bestuurdersvereniging (BV)	196.041	198.036	180.319
Gezamenlijke kosten Wetenschappelijk Instituut (WI)	54.425	52.346	53.137
Gezamenlijke kosten FICDD	69.552	71.209	56.501
Gezamenlijke kosten Perspectief, ChristenUnie-jongeren	19.593	18.844	19.129
Gezamenlijke kosten St. Ondersteuning TK-fractie CU	10.000	10.000	10.000
Huuropbrengsten eurofractie	11.290	11.976	11.976
	<u>360.901</u>	<u>362.411</u>	<u>331.062</u>

De ChristenUnie heeft overeenkomsten gesloten met andere partijgeledingen betreffende de verdeling van gezamenlijke kosten.

	Realisatie 2017 €	Begroting 2017 €	Realisatie 2016 €
Baten Opleidingscentrum			
Cursusbijdragen Opleidingscentrum	28.651	15.000	16.486
	<u>28.651</u>	<u>15.000</u>	<u>16.486</u>
Overige baten			
Baten ChristenUnie Magazine	22.563	30.950	25.296
Verkopen	12.260	2.000	13.182
Rente	1.742	4.000	6.087
Nagekomen baten	1.026	-	15.303
	<u>35.539</u>	<u>36.950</u>	<u>59.868</u>
TOTAAL BATEN	<u>2.416.190</u>	<u>2.346.611</u>	<u>2.190.545</u>

Herkomst baten



2.7 Toelichting op de lasten over 2017

	Realisatie 2017 €	Begroting 2017 €	Realisatie 2016 €
Uitgaven aan subsidiabele activiteiten			
Politieke vorming en scholing (a)			
1. Opleidingscentrum	14.483	11.250	11.125
2. Politieke beleidsontwikkeling	656	2.000	6.178
	<u>15.139</u>	<u>13.250</u>	<u>17.303</u>
Informatievoorziening (b)			
3. ChristenUnie Magazine	93.116	101.290	94.744
4. Campagnematerialen	3.924	2.000	8.478
5. Informatie via internet	25.310	26.663	31.670
6. Congres	74.677	50.000	62.128
	<u>197.028</u>	<u>179.953</u>	<u>197.019</u>
Contact zusterpartijen buitenland (c)			
Activiteiten via FICDD, de ChristenUnie stichting voor internationale samenwerking en ontwikkeling	-	-	-
Politiek-wetenschappelijke activiteiten (d)			
Activiteiten via Mr. G. Groen v. Prinstererstichting	<u>34.000</u>	<u>34.000</u>	<u>34.000</u>
Politieke participatie jongeren (e)			
Activiteiten via Perspectief, ChristenUnie-jongeren	-	-	<u>7.647</u>
Ledenwerving (f)			
7. Kosten Ledenwerving	30.283	30.000	34.307
	<u>30.283</u>	<u>30.000</u>	<u>34.307</u>

	Realisatie 2017 €	Begroting 2017 €	Realisatie 2016 €
Betrekken niet-leden bij activiteiten van de partij (g)			
8. Promotie	25.997	38.500	56.223
9. Informatie via internet	25.310	26.663	31.670
10. Radio, tv en nieuwe media	45.160	52.500	45.136
	<u>96.466</u>	<u>117.663</u>	<u>133.028</u>
Werving, begeleiding politieke ambtsdragers (h)			
11. Opbouwwerk en advies	3.863	5.000	5.571
12. Opleidingscentrum	14.483	11.250	11.125
13. Selectie ambtsdragers	3.619	6.500	6.435
14. Digitale nieuwsbrief	5.624	5.925	7.038
15. Ondersteuning politieke ambtsdragers	-	-	-
	<u>27.589</u>	<u>28.675</u>	<u>30.169</u>
Verkiezingscampagnes (i)			
16. TK-verkiezingen 15 maart 2017	459.488	430.000	-
	<u>459.488</u>	<u>430.000</u>	<u>-</u>
<p>Zowel de directe baten (giften) als de lasten voor de TK-campagne worden in het verkiezingsjaar 2017 geboekt. Inzet van personeel wordt in 2016 al wel aan deze activiteit toegerekend (zie 2.8 Kostentoerekening).</p>			
Afdrachten			
Afdrachten aan lokale afdelingen en Provinciale Unies			
Aan lokale afdelingen	211.523	211.168	206.634
Aan Provinciale Unies	71.471	72.059	71.740
	<u>282.994</u>	<u>283.227</u>	<u>278.374</u>
Overige uitgaven			
Bestuurskosten			
Vergaderkosten	1.540	3.000	2.613
Reiskosten bestuursleden	9.351	8.000	7.499
Partijdecoraties	133	-	-
Overige bestuurskosten	5.507	38.750	10.818
	<u>16.531</u>	<u>49.750</u>	<u>20.931</u>

Onder "overige bestuurskosten" is mede begroot een bedrag voor "ruimte voor nieuw beleid". Deze kosten komen terug bij de personeelskosten.

	Realisatie 2017 €	Begroting 2017 €	Realisatie 2016 €
Bureau- en ICT-kosten			
Bureau- en kantoorkosten	75.193	77.000	77.051
Accountant en adviseurs	15.183	16.000	24.650
Afschrijvingen MVA	47.369	50.827	52.634
Afschrijving niet betaalde contributies	10.592	17.500	11.573
ICT-kosten	40.843	27.200	33.494
	<u>189.180</u>	<u>188.527</u>	<u>199.403</u>
Personeelskosten			
Lonen en salarissen	867.927	821.501	800.254
Sociale lasten	146.134	138.062	134.305
Pensioenlasten	50.648	45.553	49.039
Overige personeelskosten	67.908	74.705	97.919
	<u>1.132.617</u>	<u>1.079.821</u>	<u>1.081.518</u>
<p>Het gemiddeld aantal werknemers gedurende het boekjaar 2017 bedroeg 18,65 FTE (2016: 18,55). Dit is exclusief stagiaires.</p>			
Huisvestingskosten			
Huur- en servicekosten	65.000	77.500	80.221
Onderhoudskosten	2.902	3.250	1.591
Energiekosten	6.979	13.000	9.416
Overige huisvestingskosten	24.993	28.750	26.461
	<u>99.875</u>	<u>122.500</u>	<u>117.689</u>
TOTAAL LASTEN	<u>2.581.190</u>	<u>2.557.365</u>	<u>2.151.389</u>

2.8 Kostentoerekening subsidiabele activiteiten (WFPP)

	Directe kosten	Personeels- kosten	Bestuurs- en bureaukosten	Huisvestings- kosten	KVGR baten	TOTAAL 2017
Politieke vorming en scholing (a)						
1. Opleidingscentrum	14.483	72.767	13.216	6.417	-7.692	99.191
2. Politieke beleidsontwikkeling	656	61.739	11.213	5.444	-6.526	72.526
Subtotaal Politieke vorming en scholing (a)						171.716
Informatievoorziening (b)						
3. ChristenUnie Magazine	93.116	31.487	5.719	2.777	-3.328	129.770
4. Campagnematerialen	3.924	34.157	6.204	3.012	-3.611	43.687
5. Informatie via internet	25.310	40.275	7.315	3.551	-4.257	72.194
6. Congres	74.677	36.407	6.612	3.210	-3.848	117.059
Subtotaal Informatievoorziening (b)						362.710
Contact zusterpartijen buitenland (c)						
Resultaat kosten FICDD 2017 (eigen jaarrekening, zie bijlage)	257.895					257.895
Subtotaal Contact zusterpartijen buitenland (c)						257.895
Politiek-wetenschappelijke activiteiten (d)						
Resultaat kosten WI 2017 (eigen jaarrekening)	457.785					457.785
Subtotaal Politiek-wetenschappelijke activiteiten (d)						457.785
Politieke participatie jongeren (e)						
Resultaat kosten Perspectief 2017 (eigen jaarrekening)	71.839					71.839
Subtotaal Politieke participatie jongeren (e)						71.839

	Directe kosten	Personneels- kosten	Bestuurs- en bureaunkosten	Huisvestings- kosten	KVGR baten	TOTAAL 2017
Ledenwerving (f)						
7. Kosten Ledenwerving	30.283	34.015	6.178	2.999	-3.596	69.879
Subtotaal Ledenwerving (f)						<u>69.879</u>
Betrekken niet-leden bij activiteiten van de partij (g)						
8. Promotie	25.997	34.015	6.178	2.999	-3.596	65.593
9. Informatie via internet	25.310	43.381	7.879	3.825	-4.586	75.810
10. Radio, tv en nieuwe media	45.160	20.236	3.675	1.784	-2.139	68.716
Subtotaal Betrekken niet-leden bij activiteiten van de partij (g)						<u>210.119</u>
Werving, begeleiding politieke ambtsdragers (h)						
11. Opbouwwerk en advies	3.863	36.962	6.713	3.259	-3.907	46.891
12. Opleidingscentrum	14.483	40.279	7.316	3.552	-4.258	61.371
13. Selectie ambtsdragers	3.619	29.397	5.339	2.592	-3.107	37.839
14. Digitale nieuwsbrief	5.624	27.845	5.057	2.455	-2.943	38.039
15. Ondersteuning politieke ambtsdragers	0	10.817	1.965	954	-1.143	12.593
Subtotaal Werving, begeleiding politieke ambtsdragers (h)						<u>196.734</u>
Verkiezingscampagnes (i)						
16. TK-verkiezingen 15 maart 2017	459.488	87.528	15.897	7.718	-9.252	561.379
Subtotaal Verkiezingscampagnes (i)						<u>561.379</u>
TOTAAL	<u>1.613.512</u>	<u>641.307</u>	<u>116.477</u>	<u>56.551</u>	<u>-67.789</u>	<u>2.360.058</u>

Deel subsidiabele personeelskosten van de totale personeelskosten:

57%

Toerekenbare bestuurs- en bureaunkosten

Totale bestuurs- en bureaunkosten, maal het deel subsidiabele kosten van de totale personeelskosten

Totaal	Subs. factor	Toerekenbaar
205.711	57%	116.477

Toerekenbare huisvestingskosten

Totale huisvestingskosten, maal het deel subsidiabele kosten van de totale personeelskosten

99.875	57%	56.551
--------	-----	--------

Toerekenbare KVGR-baten (zie 2.6 Toelichting op de baten over 2017)

Totale KVGR-baten, maal het deel subsidiabele personeelskosten van de totale personeelskosten

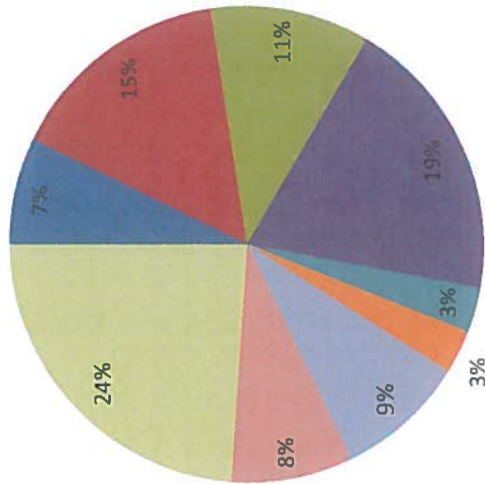
119.723	57%	67.789
---------	-----	--------

Overzicht subsidiabele kosten ChristenUnie en neveninstellingen:

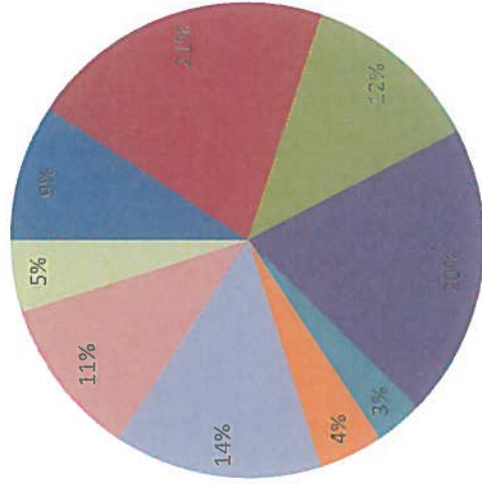
	2017	% 2017	2016	% 2016
Politieke vorming en scholing (a)	171.716	7%	163.609	9%
Informatievoorziening (b)	362.710	15% 1	364.599	21%
Contact zusterpartijen buitenland (c)	257.895	11%	215.913	12%
Politiek-wetenschappelijke activiteiten (d)	457.785	19%	349.372	20%
Politieke participatie jongeren (e)	71.839	3%	57.516	3%
Ledenwerving (f)	69.879	3%	77.303	4%
Betrekken niet-leden bij activiteiten van de partij (g)	210.119	9%	249.321	14%
Werving, begeleiding politieke ambtsdragers (h)	196.734	8%	189.345	11%
Verkiezingscampagnes (i)	561.379	24%	85.328	5%
TOTAAL	2.360.058	100%	1.752.305	100%

Kostenverdeling subsidiabele activiteiten

2017



2016



- Politieke vorming en scholing (a)
- Informatievoorziening (b)
- Contact zusterpartijen buitenland (c)
- Politiek-wetenschappelijke activiteiten (d)
- Politieke participatie jongeren (e)
- Ledenwerving (f)
- Betrekken niet-leden bij activiteiten van de partij (g)
- Werving, begeleiding politieke ambtsdragers (h)
- Verkiezingscampagnes (i)

2.9 Ondertekening

Vastgesteld en goedgekeurd te Amersfoort, dd. 22 juni 2018.

Piet Adema
Voorzitter

Fred Ruiten
Secretaris en penningmeester

Klaas Tigelaar
Vice-voorzitter

Leon Meijer
Internationaal secretaris

Mark de Boer
Lid

Hanneke Palm
Lid

Joanne van der Schee - van de Kamp
Lid

3. Overige gegevens



ACCOUNTANTS
IN NON-PROFIT

Vereniging ChristenUnie
Postbus 439
3800 AK AMERSFOORT

CONTROLEVERKLARING VAN DE ONAFHANKELIJKE ACCOUNTANT

Verklaring betreffende het financieel verslag en de overzichten

Ons oordeel

Wij hebben het financieel verslag en de overzichten 2017 van Vereniging ChristenUnie te Amersfoort gecontroleerd.

Naar ons oordeel geven:

- het financieel verslag 2017 (artikel 25, eerste lid, onder a) en de daarin opgenomen rekening van kosten en opbrengsten (artikel 26 onder c);
- het overzicht van de bijdrage van in totaal € 4.500 of meer die de partij in dat kalenderjaar van een gever heeft ontvangen, met daarbij de gegevens die op grond van artikel 21, eerste lid, van de Wet financiering politieke partijen zijn geregistreerd (artikel 25, eerste lid, onder b); en
- het overzicht van de schulden van € 25.000 of meer, met daarbij de gegevens die op grond van artikel 21, derde lid, van de Wet financiering politieke partijen zijn geregistreerd (artikel 25, eerste lid, onder c), een getrouw beeld.

Tevens zijn wij van oordeel dat de bij het financieel verslag 2017 gevoegde opgave omtrent het ledental van de politieke partij en van de aangewezen politieke jongerenorganisatie, conform artikel 26, onder d van de Wet financiering politieke partijen, juist is.

Overeenkomstig artikel 25, eerste lid onder a tot en met c, en artikel 26, onder c tot en met e, van de Wet financiering politieke partijen bestaat de gecontroleerde (financiële) informatie uit:

- het financieel verslag over 2017 met daarin een weergave van de (financiële) informatie, die op grond van artikel 20 van de Wet financiering politieke partijen in de administratie is opgenomen. Het financieel verslag omvat tevens:
 - een volgens de normen van het maatschappelijk verkeer als aanvaardbaar beschouwde rekening van kosten en opbrengsten met bijbehorende toelichting, van belang zijnde voor de vaststelling van de subsidie;
 - een opgave van de voor de vaststelling van de subsidie van belang zijnde gegevens omtrent het ledental per peildatum 1 januari 2017 van in totaal 23.454 van de politieke partij en het ledenaantal per peildatum 1 januari 2017 van in totaal 804 van de aangewezen jongerenorganisatie.

Het financieel verslag wordt vergezeld van een activiteitenverslag.

- een overzicht van de bijdrage van in totaal € 4.500 of meer die de partij in het kalenderjaar van een gever heeft ontvangen, met daarbij de gegevens die op grond van artikel 21, eerste lid, van de Wet financiering politieke partijen zijn geregistreerd (zoals opgenomen in het financieel verslag op pagina 34);
- een overzicht van de schulden van € 25.000 of meer, met daarbij de gegevens die op grond van artikel 21, derde lid, van de Wet financiering politieke partijen zijn geregistreerd (zoals opgenomen in het financieel verslag op pagina 33).

De basis voor ons oordeel

Wij hebben onze controle verricht in overeenstemming met Nederlands recht, waaronder de Nederlandse controlestandaarden alsmede de Regeling financiering politieke partijen. Onze verantwoordelijkheden op grond hiervan zijn beschreven in de sectie 'Onze verantwoordelijkheden voor de controle van het financieel verslag en de overzichten'.

Correspondentie
Postbus 2150
2400 CD
Alphen aan den Rijn

☎ 0172 - 750 175
✉ info@withaccountants.nl
@ www.withaccountants.nl
🐦 @withaccountants

IBAN NL71 INGB 0667 8301 62
KvK 28112484

Wij zijn onafhankelijk van Vereniging ChristenUnie zoals vereist in de Verordening inzake de Onafhankelijkheid van accountants bij assurance-opdrachten (ViO) en andere voor de opdracht relevante onafhankelijkheidsregels in Nederland. Verder hebben wij voldaan aan de Verordening Gedrags- en Beroepsregels Accountants (VGBA).

Wij vinden dat de door ons verkregen controle-informatie voldoende en geschikt is als basis voor ons oordeel.

Beschrijving van verantwoordelijkheden met betrekking tot het financieel verslag en de overzichten

Verantwoordelijkheden van het bestuur voor het financieel verslag en de overzichten

Het bestuur van Vereniging ChristenUnie is verantwoordelijk voor het opmaken en getrouw weergeven van het financieel verslag en de overzichten in overeenstemming met de Wet financiering politieke partijen. In dit kader is het bestuur verantwoordelijk voor een zodanige interne beheersing die het bestuur noodzakelijk acht om het opmaken van de jaarrekening mogelijk te maken zonder afwijkingen van materieel belang als gevolg van fouten of fraude.

Bij het opmaken van het financieel verslag en de overzichten moet het bestuur afwegen of de vereniging in staat is om haar werkzaamheden in continuïteit voort te zetten. Op grond van genoemd verslaggevingsstelsel moet het bestuur het financieel verslag en de overzichten opmaken op basis van de continuïteitsveronderstelling, tenzij het bestuur het voorstellen heeft om de vereniging te liquideren of de activiteiten te beëindigen of als beëindiging het enige realistische alternatief is. Het bestuur moet gebeurtenissen en omstandigheden waardoor gereede twijfel zou kunnen bestaan of de vereniging haar activiteiten in continuïteit kan voortzetten, toelichten in het financieel verslag en de overzichten.

Onze verantwoordelijkheden voor de controle van het financieel verslag en de overzichten

Onze verantwoordelijkheid is het zodanig plannen en uitvoeren van een controleopdracht dat wij daarmee voldoende en geschikte controle-informatie verkrijgen voor het door ons af te geven oordeel. Onze controle is uitgevoerd met een hoge mate maar geen absolute mate van zekerheid waardoor het mogelijk is dat wij tijdens onze controle niet alle materiële fouten en fraude ontdekken. Afwijkingen kunnen ontstaan als gevolg van fouten of fraude en zijn materieel indien redelijkerwijs kan worden verwacht dat deze, afzonderlijk of gezamenlijk, van invloed kunnen zijn op de economische beslissingen die gebruikers op basis van dit financieel verslag en deze overzichten nemen. De materialiteit beïnvloedt de aard, timing en omvang van onze controlewerkzaamheden en de evaluatie van het effect van onderkende afwijkingen op ons oordeel.

Een meer gedetailleerde beschrijving van onze verantwoordelijkheden is opgenomen in de bijlage bij onze controleverklaring.

Verklaring betreffende overige bij of krachtens de wet gestelde eisen

Wij zijn van oordeel dat de partij de aan de subsidie verbonden verplichtingen heeft nageleefd en het financieel verslag en de overzichten voldoen aan de bij of krachtens de Wet financiering politieke partijen gestelde voorschriften.

Tevens melden wij dat het activiteitenverslag, voor zover wij dat kunnen beoordelen, verenigbaar is met het financieel verslag.

Was getekend te Sliedrecht, 15 juni 2018.

WITh accountants B.V.

██████████

Bijlage.



ACCOUNTANTS
IN NON-PROFIT

Bijlage bij onze controleverklaring voor het financieel verslag en de overzichten van ChristenUnie

Wij hebben onze accountantscontrole professioneel kritisch uitgevoerd en hebben waar relevant professionele oordeelsvorming toegepast in overeenstemming met de Nederlandse controlestandaarden, ethische voorschriften en de onafhankelijkheidseisen. Onze controle bestond onder andere uit:

- het identificeren en inschatten van de risico's dat het financieel verslag en de overzichten afwijkingen van materieel belang bevat als gevolg van fouten of fraude, het in reactie op deze risico's bepalen en uitvoeren van controlewerkzaamheden en het verkrijgen van controle-informatie die voldoende en geschikt is als basis voor ons oordeel. Bij fraude is het risico dat een afwijking van materieel belang niet ontdekt wordt groter dan bij fouten. Bij fraude kan sprake zijn van samenspanning, valsheid in geschrifte, het opzettelijk nalaten transacties vast te leggen, het opzettelijk verkeerd voorstellen van zaken of het doorbreken van de interne beheersing;
- het verkrijgen van inzicht in de interne beheersing die relevant is voor de controle met als doel controlewerkzaamheden te selecteren die passend zijn in de omstandigheden. Deze werkzaamheden hebben niet als doel om een oordeel uit te spreken over de effectiviteit van de interne beheersing van de vereniging;
- het evalueren van de geschiktheid van de gebruikte grondslagen voor financiële verslaggeving en het evalueren van de redelijkheid van schattingen door het bestuur en de toelichtingen die daarover in het financieel verslag en de overzichten staan;
- het vaststellen dat de door het bestuur gehanteerde continuïteitsveronderstelling aanvaardbaar is. Tevens het op basis van de verkregen controle-informatie vaststellen of er gebeurtenissen en omstandigheden zijn waardoor gereede twijfel zou kunnen bestaan of de vereniging haar activiteiten in continuïteit kan voortzetten. Als wij concluderen dat er een onzekerheid van materieel belang bestaat, zijn wij verplicht om aandacht in onze controleverklaring te vestigen op de relevante gerelateerde toelichtingen in het financieel verslag en de overzichten. Als de toelichtingen inadequaat zijn, moeten wij onze verklaring aanpassen. Onze conclusies zijn gebaseerd op de controle-informatie die verkregen is tot de datum van onze controleverklaring. Toekomstige gebeurtenissen of omstandigheden kunnen er echter toe leiden dat een vereniging haar continuïteit niet langer kan handhaven;
- het evalueren van de presentatie, structuur en inhoud van het financieel verslagen de overzichten en de daarin opgenomen toelichtingen;
- het evalueren of het financieel verslag en de overzichten een getrouw beeld geeft van de onderliggende transacties en gebeurtenissen.

Wij communiceren met het bestuur onder andere over de geplande reikwijdte en timing van de controle en over de significante bevindingen die uit onze controle naar voren zijn gekomen, waaronder eventuele significante tekortkomingen in de interne beheersing.

Recapitulatie subsidiabele leden per 1 januari 2017 ChristenUnie

	Subsidiabel	Totaal aantal leden geheel 2017
Hoofdleden	19.007	19.174
Gezinsleden	2.248	2.260
Reductieleden	880	920
Combileden	725	733
Actieleden	594	2.068
	<u>23.454</u>	<u>25.155</u>

Leden Perspectief

804

WITH accountants
in non-profit

Ministerie van Binnenlandse zaken
Directoraat-Generaal Bestuur en Wonen, Democratie en Burgerschap
[redacted]
Postbus 20011
2500 EA DEN HAAG

Amersfoort, 20 april 2018

Uw kenmerk :

Betreft : Supplement ChristenUnie jaarrekening 2017 – Overzicht donateur(s)

Geachte [redacted]

Middels deze e-mail separaat van de ChristenUnie jaarrekening 2017 ontvangt u een overzicht van donateur(s) die in 2017 € 4.500 of meer hebben gedoneerd.

In 2017 is er 1 donateur geweest die in totaal € 4.500 of meer heeft gedoneerd. Dit is mw. H.T. Dake, [redacted] te Lochem. Op 31-1-2017 heeft zij € 5.000 gedoneerd en op 20-3-2017 heeft ze een bedrag van € 10.000 gedoneerd. In totaal dus € 15.000.

In 2017 zijn er geen legaten of nalatenschappen ontvangen. Geen enkele donateur heeft één of meerdere bijdrage(n) in natura gedoneerd ter waarde van € 4.500 of meer.

Graag ontvang ik van u een ontvangstbevestiging.

Met vriendelijke groet,

[redacted] ChristenUnie,

Postbus 439
3800 AK Amersfoort
033-422 69 69
info@christenunie.nl



TOELICHTING OP DE BALANS PER 31 DECEMBER 2017

	<u>31-12-2017</u>	<u>31-12-2016</u>
	€	€
Algemene reserve		
Saldo per 1 januari	333.600	278.955
Resultaatverdeling	<u>-42.938</u>	<u>54.645</u>
Saldo per 31 december	<u><u>290.662</u></u>	<u><u>333.600</u></u>
Overige kortlopende schulden		
Accountantscontrole	2.572	2.400
Rekeningcourant ChristenUnie	357	-
Overige schulden	<u>14.123</u>	<u>703</u>
	<u><u>17.052</u></u>	<u><u>3.103</u></u>

Er zijn geen afzonderlijke schulden van € 25.000 of meer.

NIET IN DE BALANS OPGENOMEN RECHTEN EN VERPLICHTINGEN

De stichting heeft een overeenkomst gesloten met de ChristenUnie tot verrekening van voor gemene rekening gemaakte kosten alsmede een Koepelovereenkomst. De stichting heeft zich verplicht tot het betalen van € 60.805 in 2017. Voor 2018 wordt een bedrag van € 56.825 verwacht. In deze overeenkomst is mede begrepen de contributie-inning en de volledige financiële en ledenadministratie. Ook wordt een evenredig deel van de huur-, huisvestings-, en bureaunkosten doorbelast.

De Mr. G. Groen van Prinsterer stichting maakt kosten voor haar wetenschappelijke projecten. De ChristenUnie draagt hier aan bij (in lijn met haar eigen statutaire doelstelling) middels een donatie over het jaar 2017 van € 34.000. Voor 2018 tot en met 2021 is een bedrag van € 28.000 overeengekomen.

De Mr. G. Groen van Prinsterer stichting is overeengekomen met de Bestuurdersvereniging, dat voor de leden van de Bestuurdersvereniging een bijdrage wordt betaald van € 36 per jaar. Daarnaast betaalt de Bestuurdersvereniging jaarlijks een bijdrage van € 14.000 inzake vergoeding voor de kosten van Groen.

TOELICHTING OP DE EXPLOITATIEREKENING 2017

	<u>31-12-2017</u>	<u>31-12-2016</u>
	€	€
BATEN		
Giften en donaties		
Donateursbijdrage boekjaar	149.024	146.125
Giften	<u>92</u>	<u>-</u>
	<u>149.116</u>	<u>146.125</u>

In het boekjaar 2017 is er géén gever geweest van wie bijdragen zijn ontvangen van in totaal € 4.500 of meer.

Rijkssubsidie		
Ontvangen subsidie	147.366	147.264
Ontvangen subsidie voorgaand jaren	2.240	332
Te ontvangen subsidie boekjaar	<u>36.842</u>	<u>36.944</u>
	<u>186.448</u>	<u>184.540</u>

Subsidie ministerie BZK

Jaarlijks ontvangt de stichting subsidie op basis van de Wet Financiering Politieke Partijen (WFPP). De subsidie wordt toegekend in de vorm van (a) een bedrag per zetel in de Tweede Kamer, (b) een basisbedrag. In februari van het jaar wordt een voorschot van 80% van het maxima aan te vragen bedrag uitgekeerd en in november van het volgend jaar volgt de afrekening. De subsidie wordt toegekend aan wetenschappelijk instituten die door een politieke partij zijn aangewezen. De vereniging ChristenUnie heeft de Mr. G. Groen van Prinstererstichting aangewezen als haar Wetenschappelijk Instituut in de zin van de WFPP.

LASTEN

Personeelskosten		
Lonen en salarissen	203.930	173.295
Vakantiegeld/vakantiedagen	17.311	13.206
Sociale lasten	35.681	29.922
Pensioenlasten	9.846	8.083
Kosten vrije ruimte	250	398
Reiskosten	5.502	6.062
WIA verzekering	2.816	3.248
Werving en selectie	-	1.433
Kosten vrijwilligers	600	1.650
Doorbelaste personeelskosten	18.750-	22.000-
Ontvangen uitkeringen ziektewet/Uwv/verzekeraar	7.924-	10.547-
Overige personeelskosten	<u>3.524</u>	<u>2.577</u>
	<u>252.787</u>	<u>207.326</u>

Het gemiddeld aantal medewerkers (FTE) over het boekjaar: 3,9 3,3

TOELICHTING OP DE BALANS PER 31 DECEMBER 2017

	<u>31-12-2017</u>	<u>31-12-2016</u>
	€	€
Vooruitbetaald / Nog te ontvangen		
Te ontvangen rente en overige	110	1.515
Vooruitbetaalde bedragen	<u>657</u>	<u>3.131</u>
	<u>767</u>	<u>4.645</u>
Liquide middelen		
Rabobank rekening-courant	2.156	1.658
Rabobank spaarrekening	38.000	48.000
SNS Bank Meersparen	<u>24.378</u>	<u>24.225</u>
	<u>64.534</u>	<u>73.883</u>
Algemene Reserve		
Saldo per 1 januari	85.004	62.638
Mutatie saldo door resultaatverdeling	<u>9.714-</u>	<u>22.366</u>
Saldo per 31 december	<u>75.291</u>	<u>85.004</u>
Kortlopende schulden		
Nog te betalen bedragen		
Accountantscontrole	1.925	1.830
Bankkosten en overige	<u>263</u>	<u>500</u>
	<u>2.188</u>	<u>2.330</u>

Er zijn geen afzonderlijke schulden van € 25.000 of meer.

NIET IN DE BALANS OPGENOMEN RECHTEN EN VERPLICHTINGEN

Gemeenschappelijke kosten

De vereniging heeft een overeenkomst met de ChristenUnie gesloten tot verrekening van voor gemene rekening gemaakte kosten, betreffende de verdeling van gezamenlijke kosten. De kosten hiervan bedroegen in 2017 € 22.603. Voor 2018 wordt een bedrag verwacht van circa € 19.377.

De verdeling van gezamenlijke huisvestingskosten, bureaunkosten en gemeenschappelijke personeelskosten is geregeld in een "Overeenkomst tot verrekening van voor gemene rekening gemaakte kosten" (KVGR).

TOELICHTING OP DE STAAT VAN BATEN EN LASTEN 2017

	<u>31-12-2017</u>	<u>31-12-2016</u>
	€	€
BATEN		
Subsidie ministerie BZK		
Subsidie	44.418	44.840
Nagekomen subsidie voorgaand boekjaar	<u>313</u>	<u>5.573</u>
	<u>44.731</u>	<u>50.413</u>
GIFTEN		
Donateurs	1.331	1.494
Bijdrage ChristenUnie	<u>-</u>	<u>7.647</u>
	<u>1.331</u>	<u>9.141</u>
In het boekjaar 2017 is géén gift ontvangen van in totaal € 4.500 of meer.		
LASTEN	<u>31-12-2017</u>	<u>31-12-2016</u>
	€	€
Bestuurskosten		
Bestuursweekend/vakantie	865	605
Reiskosten bestuursleden	5.843	4.438
Telefoonkosten	2.675	2.832
Overige bestuurskosten	<u>675</u>	<u>391</u>
	<u>10.058</u>	<u>8.265</u>
Bureau- en huisvestingskosten		
Doorbelasting partijbureau (KVGR)	<u>22.603</u>	<u>20.398</u>
Ondersteunend		
Bruto loon medew. Communicatie	1.040	1.040
Sociale lasten	237	199
Vakantiegeld en eindejaarsuitkering	149	190
Summerschool / Winterschool	-	933
Accountantscontrole	1.928	1.824
Bankkosten	174	254
Oninbare contributies	<u>577</u>	<u>878</u>
	<u>4.105</u>	<u>5.318</u>
Secretariaat		
Alg. benodigdheden secretariaat	26	405
Kantoomateriaal	<u>-</u>	<u>97</u>
	<u>26</u>	<u>503</u>
Politieke kernactiviteiten		
Teambuilding actieve leden	40	965
Overige kst. internationaal (binnenland)	1.524	601
overige kosten Politiek + onvoorzien	1.142	557
Politieke acties	2.857	3.430
Overige kosten intern	<u>-</u>	<u>43</u>
	<u>5.562</u>	<u>5.596</u>
Lokaal		
Perspectief lokaal	<u>2.049</u>	<u>2.093</u>
	<u>2.049</u>	<u>2.093</u>

ENKELVOUDIGE STAAT VAN BATEN EN LASTEN 2017 FICDD

	Werk. 2017	Begr. 2017	Werk. 2016
	€	€	€
BATEN			
Ontvangen subsidie BZK WFPP Regulier	93.882	117.352	80.298
Te ontvangen subsidie BZK WFPP Regulier	23.470	0	23.403
Ontvangen subsidie Buza Matra Oost	47.085	49.025	40.121
Te ontvangen subsidie Buza Matra Oost	2.478	0	9.997
Ontvangen subsidie Buza Matra Zuid/Shiraka	86.431	89.993	52.311
Te ontvangen subsidie Buza Matra Zuid/Shiraka	4.549	0	9.783
Subsidies voorgaande jaren	0	0	0
Overige baten	0	0	0
Overige baten	0	0	0
Rente Bank	0	0	0
Subtotaal Baten	257.895	256.370	215.913
LASTEN			
Projectkosten			
WFPP USA	4.437	0	0
WFPP CMI + Summerschool	1.409	0	0
WFPP Costa Rica en EDI Costa Rica	18.000	18.000	15.623
WFPP DOE Suriname	0	4.000	0
WFPP ECPYouth	12.000	12.000	21.000
Matra Oost ECPYouth	17.000	17.000	10.300
Matra Oost EDI online	5.000	5.000	2.044
Matra Oost CDDP	10.000	8.000	0
Matra Oost USA	7.563	12.000	49.750
Matra Oost IFES Servië	3.000	3.000	0
Matra Oost IFES Kroatië	3.000	3.000	0
Matra Oost Partner in Mission	4.000	4.000	0
Matra Zuid/Shiraka CMI + summerschool	22.980	20.000	2.500
Matra Zuid/Shiraka Arab.WomenToday	37.000	37.000	6.501
Matra Zuid/Shiraka Noord Irak Erbil	10.000	12.000	10.000
Matra Zuid/Shiraka Libanon	10.000	10.000	27.618
Matra Zuid/Shiraka Comyoo	6.000	6.000	0
Matra Zuid/Shiraka ECPYouth Arab.region	5.000	5.228	3.500
Totaal projectkosten	176.389	176.228	148.836
Overige lasten (BZK WFPP)	81.506	80.142	67.077
Subtotaal Lasten	257.895	256.370	215.913
Resultaat boekjaar	0	0	0

* In het boekjaar 2017 is er geen gever geweest van wie bijdragen zijn ontvangen van in totaal € 4.500 of meer.

** Er zijn geen afzonderlijke schulden van € 25.000 of meer.

*** Vanwege herrubricering dit jaar 2017, zijn baten en lasten 2016 heringedeeld naar soort subsidie.

**** Specificatie: Overige lasten € 81.506; € 59.232 personeelskosten, € 12.702 huisvestings- en bureaunkosten, € 6.538 Reiskosten, overig vertaal- en accountantskosten € 3.034.

Ministerie van BZK

Directie BDF

Postbus 20011

2500 EA DEN HAAG

Geachte minister,

Deze verklaring hoort bij de jaarrekening van de Bestuurdersvereniging (BV) over 2017.

Verklaring : Hierbij verklaart de bestuurdersvereniging van de ChristenUnie, als zijnde een neveninstelling van de ChristenUnie dat inzake het jaar 2017:

- Er geen giften ontvangen zijn van € 4.500 of meer
- Er geen schulden zijn van € 25.000 of meer.

Namens de BV. :

ChristenUnie

Bestuurdersvereniging