

Van: 10.2.E
Aan: contact@inspectieszw.nl
Onderwerp: Re: ongevalsmelding 957798
Datum: vrijdag 23 maart 2018 15:27:37

Het adres van de werkplek van mevrouw 10.2.E is Eenheid oost Nederland. District Twente basisteam Enschede Hermandad 2 te Enschede

Ik zit nog midden in de oefening dus beperkt in mijn info

10.2.E

Van: contact@inspectieszw.nl

Verzonden op: vrijdag 23 maart 2018 10:25 a.m.

Aan: "10.2.E" <10.2.E@politie.nl>

Onderwerp: ongevalsmelding 957798

Geachte heer 10.2.E ,

Hartelijk dank voor de door u gedane ongevalsmelding van mevrouw 10.2.E
Kunt u nog aangeven bij welke vestiging van de Nationale Politie zij in dienst is, op welk adres en welke plaats ?
U heeft dat niet ingevuld.

Met vriendelijke groet,,

10.2.E

Medewerker Frontoffice

.....
Afdeling FIMO
Directie M&M
Inspectie SZW
Croeselaan 15 | 3521 BJ | Utrecht
Postbus 90801 | 2509 LV | Den Haag

.....
T 070 10.2.E

10.2.E @inspectieszw.nl

<http://www.inspectieszw.nl>

.....
even weken op woensdag afwezig, oneven weken op vrijdag

De Inspectie SZW werkt aan eerlijk, gezond en veilig werk en bestaanszekerheid voor iedereen. Ze doet dit op basis van risico- en omgevingsanalyses. Toezicht en opsporing worden daar ingezet waar de meest hardnekkige problemen zitten en het effect het grootst is.

Dit bericht kan informatie bevatten die niet voor u is bestemd. Indien u niet de geadresseerde bent of dit bericht abusievelijk aan u is toegezonden, wordt u verzocht dat aan de afzender te melden en het bericht te verwijderen. De Staat aanvaardt geen aansprakelijkheid voor schade, van welke aard ook, die verband houdt met risico's verbonden aan het elektronisch verzenden van berichten.

This message may contain information that is not intended for you. If you are not the addressee or if this message was sent to you by mistake, you are requested to inform the sender and delete the message. The State accepts no liability for damage of any kind resulting from the risks inherent in the electronic transmission of messages.

----- **Disclaimer** -----

De informatie verzonden met dit e-mailbericht (en bijlagen) is uitsluitend bestemd voor de geadresseerde(n) en zij die van de geadresseerde(n) toestemming kregen dit bericht te lezen.

Kennisneming door anderen is niet toegestaan.

De informatie in dit e-mailbericht (en bijlagen) kan vertrouwelijk van aard zijn en binnen het bereik van een geheimhoudingsplicht en/of een verschoningsrecht vallen.

Indien dit e-mailbericht niet voor u bestemd is, wordt u verzocht de afzender daarover onmiddellijk te informeren en het e-mailbericht (en bijlagen) te vernietigen.

Van: 10.2.E
Aan: 10.2.E
Onderwerp: RE: ongevalsmelding 957798
Datum: vrijdag 23 maart 2018 15:31:35

Dat is politieacademie Apeldoorn
Arnhemseweg 348
7334AC Apeldoorn.

Van: 10.2.E @InspectieSZW.nl>
Verzonden op: vrijdag 23 maart 2018 3:15 p.m.
Aan: 10.2.E @politie.nl>
Onderwerp: RE: ongevalsmelding 957798

Geachte heer 10.2.E

Hartelijk dank voor uw mail.

Welke politie vestiging in Apeldoorn betreft dit, Europaweg 79, ? Europaweg 224 ? Tuinmanslaan 16, Koninkijk Park 15 of Vosselmanstraat 201 ?

En bij welke vestiging is Mevrouw 10.2.E in dienst ?

Met vriendelijke groet,,

10.2.E

Medewerker Frontoffice

.....
Afdeling FIMO
Directie M&M
Inspectie SZW
Croeselaan 15 | 3521 BJ | Utrecht
Postbus 90801 | 2509 LV | Den Haag

.....
T 070- 10.2.E
10.2.E @inspectieszw.nl
<http://www.inspectieszw.nl>

.....
even weken op woensdag afwezig, oneven weken op vrijdag

Van: 10.2.E @politie.nl]
Verzonden: vrijdag 23 maart 2018 14:35
Aan: 10.2.E
Onderwerp: RE: ongevalsmelding 957798

Ik ben formeel in dienst bij het VIK eenheid Amsterdam echter tijdelijk uitgeleend aan het VIK politieacademie te Apeldoorn als adviseur veiligheid. De melding doe ik mijn rol als Hoofd VGW LVTME 2018

Van: ^{10.2.E} @InspectieSZW.nl>

Verzonden op: vrijdag 23 maart 2018 10:29 a.m.

Aan: ^{10.2.E} @politie.nl>

Onderwerp: RE: ongevalsmelding 957798

En bij welke vestiging bent uzelf in dienst ?

Met vriendelijke groet,,

^{10.2.E}

Medewerker Frontoffice

.....
Afdeling FIMO
Directie M&M
Inspectie SZW
Croeselaan 15 | 3521 BJ | Utrecht
Postbus 90801 | 2509 LV | Den Haag

.....
T 070-^{10.2.E}

^{10.2.E} @inspectieszw.nl
<http://www.inspectieszw.nl>

.....
even weken op woensdag afwezig, oneven weken op vrijdag

Van: contact@inspectieszw.nl

Verzonden: vrijdag 23 maart 2018 10:26

Aan: ^{10.2.E} @politie.nl

Onderwerp: ongevalsmelding 957798

Urgentie: Hoog

Geachte heer ^{10.2.E} ,

Hartelijk dank voor de door u gedane ongevalsmelding van mevrouw ^{10.2.E}
Kunt u nog aangeven bij welke vestiging van de Nationale Politie zij in dienst is, op welk adres en welke plaats ?
U heeft dat niet ingevuld.

Met vriendelijke groet,,

^{10.2.E}

Medewerker Frontoffice

.....
Afdeling FIMO
Directie M&M
Inspectie SZW
Croeselaan 15 | 3521 BJ | Utrecht
Postbus 90801 | 2509 LV | Den Haag

.....
T 070^{10.2.E}
^{10.2.E} @inspectieszw.nl
<http://www.inspectieszw.nl>

.....
even weken op woensdag afwezig, oneven weken op vrijdag

De Inspectie SZW werkt aan eerlijk, gezond en veilig werk en bestaanszekerheid voor iedereen. Ze doet dit op basis van risico- en omgevingsanalyses. Toezicht en opsporing worden daar ingezet waar de meest hardnekkige problemen zitten en het effect het grootst is.

Dit bericht kan informatie bevatten die niet voor u is bestemd. Indien u niet de geadresseerde bent of dit bericht abusievelijk aan u is toegezonden, wordt u verzocht dat aan de afzender te melden en het bericht te verwijderen. De Staat aanvaardt geen aansprakelijkheid voor schade, van welke aard ook, die verband houdt met risico's verbonden aan het elektronisch verzenden van berichten.

This message may contain information that is not intended for you. If you are not the addressee or if this message was sent to you by mistake, you are requested to inform the sender and delete the message. The State accepts no liability for damage of any kind resulting from the risks inherent in the electronic transmission of messages.

----- Disclaimer -----

De informatie verzonden met dit e-mailbericht (en bijlagen) is uitsluitend bestemd voor de geadresseerde(n) en zij die van de geadresseerde(n) toestemming kregen dit bericht te lezen.

Kennisneming door anderen is niet toegestaan.

De informatie in dit e-mailbericht (en bijlagen) kan vertrouwelijk van aard zijn en binnen het bereik van een geheimhoudingsplicht en/of een verschoningsrecht vallen.

Indien dit e-mailbericht niet voor u bestemd is, wordt u verzocht de afzender daarover onmiddellijk te informeren en het e-mailbericht (en bijlagen) te vernietigen.

----- Disclaimer -----

De informatie verzonden met dit e-mailbericht (en bijlagen) is uitsluitend bestemd voor de geadresseerde(n) en zij die van de geadresseerde(n) toestemming kregen dit bericht te lezen.

Kennisneming door anderen is niet toegestaan.

De informatie in dit e-mailbericht (en bijlagen) kan vertrouwelijk van aard zijn en binnen het bereik van een geheimhoudingsplicht en/of een verschoningsrecht vallen.

Indien dit e-mailbericht niet voor u bestemd is, wordt u verzocht de afzender daarover onmiddellijk te informeren en het e-mailbericht (en bijlagen) te vernietigen.

Van: 10.2.E
Aan: 10.2.E
Onderwerp: FW: terugbel verzoek ongevalsmelding 957798 zaak 1803436
Datum: donderdag 5 april 2018 09:37:00
Prioriteit: Hoog

Ha ^{10.2.E} wil jij slachtoffer bellen ?

M.vr.gr.

^{10.2.E}

Frontoffice

Van: ^{10.2.E}
Verzonden: woensdag 4 april 2018 15:35
Aan: ^{10.2.E}
Onderwerp: terugbel verzoek

Hi ^{10.2.E}

Mw ^{10.2.E} heeft terug gebeld.

Het gaat om een bedrijfsongeval bij de Politie in Schaarsbergen.

Je kan haar bereiken op: 06-^{10.2.E} of 06-^{10.2.E} (Liefst bellen naar 1^e tel nr)

Met vriendelijke groet,

^{10.2.E}

Medewerker Frontoffice

.....
Inspectie SZW | Directie M&M | Afdeling FIMO
Croeselaan 15 | 3512 BJ | Utrecht
Postbus 90801 | 2509 LV | Den Haag

.....
T 070-^{10.2.E}

^{10.2.E} @inspectieszw.nl
<http://www.inspectieszw.nl>

.....
op vrijdag afwezig

Arbeidsongeval

Ongeval

Meldingsnummer 957798

Is er sprake van een dodelijk ongeval?

Nee

Toestand van het slachtoffer

Is het slachtoffer overgebracht naar een ziekenhuis?

10.1.D

Naam van het ziekenhuis 10.1.D

Postcode 10.1.D

Huisnummer 10.1.D

Straatnaam 10.1.D

Woonplaats 10.1.D

Heeft het slachtoffer blijvend letsel opgelopen? Onbekend

Wanneer heeft het ongeval plaatsgevonden?

Datum + tijdstip ongeval 22-03-2018 15:30

Gegevens van de werkgever

KvK nummer

Naam bedrijf/instelling Nationale politie

Naam contactpersoon 10.2.E

Postcode 10.2.E

Huisnummer 10.2.E

Straatnaam 10.2.E

Woonplaats 10.2.E

Land Nederland

Gegevens over de locatie waar het ongeval is gebeurd

Doet de situatie zich voor op dezelfde locatie als waar het bedrijf is gevestigd?

Nee

Het ongeval heeft plaatsgevonden bij:

KvK nummer bedrijf

Naam locatie/bedrijf Oranje Kazerne

Postcode 6816TW

Huisnummer 5

Straatnaam Clement van Maasdijklaan

Woonplaats ARNHEM

Gegevens over de werkzaamheden en de toedracht van het ongeval

Met welke werkzaamheden was men bezig?

Het betrof een landelijke oefening LVTME 2018 van de Nationale Politie. Betrokkene was als me-lid ingezet bij een demonstratie. (Scenario)

Werd er gewerkt met een bepaald arbeidsmiddel?

Nee

Wat was de oorzaak van het ongeval?

Betrokkene is bij het ^{10.1.D}

Geef hieronder een korte omschrijving van de toedracht van het ongeval.

Betrokkene was bij een oefening ingezet als Me-er. Tijdens de oefening moest de me-er ^{10.1.D}

Is de situatie na het ongeval onveranderd gebleven? Nee

Als het niet kunnen gebruiken van de arbeidsplek het productieproces te ernstig hindert, wordt u geadviseerd het ongeval telefonisch te melden via 0800-5151.

Is het ongeval te reconstrueren? Ja

Met reconstrueren wordt bedoeld dat de toedracht van het ongeval nagespeeld kan worden.

Zijn er foto's gemaakt direct na het ongeval? Nee

Gegevens slachtoffer(s)

Hoeveel slachtoffers zijn bij het ongeval betrokken?

Aantal slachtoffers onder werknemers 1

Aantal slachtoffers onder derden 0

Slachtoffer 1

Geslacht	Vrouw
Naam	^{10.2.E}
Postcode	^{10.2.E}
Huisnummer	^{10.2.E}
Straatnaam	^{10.2.E}
Woonplaats	^{10.2.E}
Land	Nederland
Telefoonnummer	^{10.2.E}
Geboortedatum	^{10.2.E}
Arbeidsverhouding	^{10.2.E}
Aard dienstverband	werknemer
Omschrijving van de aard van het letsel	^{10.1.D}

Gegevens getuige(n)

Zijn er getuigen van het ongeval? Nee

Gegevens van de melder

Geslacht	Man
Naam melder	^{10.2.E}
Telefoonnummer	^{10.2.E}
Functie melder	Hoofd Veiligheid LVTME
E-mail adres	^{10.2.E} @politie.nl

Wat is uw relatie ten opzichte van het bedrijf waar het ongeval is gebeurd?

Ik ben een werknemer van het bedrijf waar het ongeval is gebeurd.

Meesturen van digitale bijlagen

Wilt u digitale bijlagen meesturen?

Nee

Indien u bijlagen heeft zoals foto's van de situatie of een ongevalsrapportage, dan kunt u deze bij uw melding voegen.







> Retouradres Postbus 90801 2509 LV Den Haag

Nationale Politie
t.a.v. de directie
Postbus 17107
2502 CC 'S-GRAVENHAGE



Inspectie SZW

Parnassusplein 5
2511 VX Den Haag
Postbus 90801
2509 LV Den Haag
www.inspectieszw.nl

Contactpersoon

Medewerker afd.
Inspectieondersteuning
T +31 (0)70 10.2.E

Onze referentie

1803436/03

Datum 23 mei 2018
Betreft Afhandeling arbeidsongeval

Geachte heer/mevrouw,

Op dinsdag 27 maart 2018 heeft ^{10.2.E}, arbeidsinspecteur bij de Inspectie SZW, een onderzoek gestart naar een arbeidsongeval dat heeft plaatsgevonden op donderdag 22 maart 2018 op de arbeidsplaats:

Oranje Kazerne
Clement van Maasdijklaan 5
6816 TW ARNHEM

Er is telefonisch gesproken met de heer ^{10.2.E} (Hoofd Veiligheid LVTME) en er is per mail documentatie verstrekt.

Het meldingsplichtige arbeidsongeval werd op vrijdag 23 maart 2018 door u bij de Inspectie SZW gemeld.

Uit onderzoek is gebleken dat mevrouw ^{10.2.E}, het slachtoffer, ten tijde van het arbeidsongeval werkzaamheden verrichtte bestaande uit het volgen van de verplichte twee daagse ME-oefening, waaronder oefeningen in het hoogste geweldsspectrum. De oefening vond plaats op een oefenlocatie op het kazerneterrein van defensie, een oefenlocatie die daar geschikt voor was gemaakt.

Tijdens de laatste afsluitende oefening op de tweede dag is het slachtoffer terwijl zij met haar collega's een nieuwe linie aan het vormen was en ^{10.1.D}

Het slachtoffer is ten gevolge van het arbeidsongeval in ^{10.1.D}

Om te bepalen of er naar aanleiding van het arbeidsongeval sprake was van blijvend letsel of ziekenhuisopname en of er dientengevolge sprake was van een meldingsplicht van de werkgever in het kader van artikel 9 van de Arbeidsomstandighedenwet, is door de inspecteur, met voorafgaande uitdrukkelijke schriftelijke toestemming van het slachtoffer, hiernaar gevraagd.

De arbeidsinspecteur heeft geen oorzakelijk verband kunnen vaststellen tussen een overtreding van de Arbeidsomstandighedenwet en de oorzaak van het, ingevolge artikel 9, eerste lid, van diezelfde wet, meldingsplichtige arbeidsongeval, zoals bedoeld in artikel 1, derde lid, onder i, van diezelfde wet. Daarom wordt volstaan met het opmaken van deze brief.

De Inspectie SZW heeft het slachtoffer, OR en de korpsleiding in Enschede geïnformeerd over het bovenstaande.

Inspectie SZW

Ik verzoek u de werknemers die dat aangaat zo spoedig mogelijk op de hoogte te brengen van de inhoud van deze brief.

Datum
23 mei 2018

Onze referentie
1803436/03

Indien gewenst kunt u op deze brief schriftelijk reageren t.a.v. de heer ^{10.2.E}. Wilt u dan het kenmerk en de datum van deze brief vermelden? U kunt ook telefonisch contact opnemen met de in het briefhoofd vermelde contactpersoon.

Hoogachtend,
De Staatssecretaris van Sociale Zaken en Werkgelegenheid,
namens deze,
de projectleider

10.2.E



> Retouradres Postbus 90801 2509 LV Den Haag

Het medezeggenschapsorgaan van
politie
Postbus 17107
2502 CC 'S-GRAVENHAGE



Inspectie SZW

Parnassusplein 5
2511 VX Den Haag
Postbus 90801
2509 LV Den Haag
www.inspectieszw.nl

Contactpersoon
Medewerker afd.
Inspectieondersteuning
T +31 (0)70 **10.2.E**

Onze referentie
1803436/05

Datum 23 mei 2018
Betreft Toezending atschritt

Geachte heer/mevrouw,

Naar aanleiding van het ongeval d.d. donderdag 22 maart 2018 zend ik u hierbij een afschrift van de brief met kenmerk 1803436/03 gericht aan uw werkgever. Voor nadere informatie verwijst ik u naar dit afschrift.

Indien gewenst kunt u op deze brief schriftelijk reageren t.a.v. ondergetekende. Wilt u dan het kenmerk en de datum van deze brief vermelden? U kunt ook telefonisch contact opnemen met de in het briefhoofd vermelde contactpersoon.

Hoogachtend,

10 2 E

Arbeidsinspecteur Inspectie SZW



> Retouradres Postbus 90801 2509 LV Den Haag

Nationale Politie
Afdeling Regio Enschede/Twente
t.a.v. Korpsleiding
Hermandad 2
7511 JN ENSCHEDE



Inspectie SZW

Parnassusplein 5
2511 VX Den Haag
Postbus 90801
2509 LV Den Haag
www.inspectieszw.nl

Contactpersoon

Medewerker afd.
Inspectieondersteuning
T +31 (0)70 **10.2.E**

Onze referentie

1803436/06

Datum 23 mei 2018
Betreft arbeidsongeval

Geachte heer/mevrouw,

Naar aanleiding van het ongeval d.d. donderdag 22 maart 2018 zend ik u hierbij een afschrift van de brief met kenmerk 1803436/03 gericht aan uw werkgever in Den Haag. Voor nadere informatie verwijst ik u naar dit afschrift.

Indien gewenst kunt u op deze brief schriftelijk reageren t.a.v. ondergetekende. Wilt u dan het kenmerk en de datum van deze brief vermelden? U kunt ook telefonisch contact opnemen met de in het briefhoofd vermelde contactpersoon.

Hoogachtend,

10.2.E

Arbeidsinspecteur Inspectie SZW

Van: 10.2.E
Aan: 10.2.E
Onderwerp: foto locatie schaarsbergen ongeval 10.2.E
Datum: donderdag 5 april 2018 14:16:32

En de laatste

Met vr gr

10.2.E

De informatie verzonden in dit e-mailbericht is vertrouwelijk en is uitsluitend bestemd voor de geadresseerde. Openbaarmaking, vermenigvuldiging en/of verstrekking van deze informatie aan derden is, behoudens voorafgaande schriftelijke toestemming van de Politieacademie niet toegestaan. De Politieacademie staat niet in voor de juiste en volledige overbrenging van de inhoud van een verzonden e-mailbericht, noch voor de tijdige ontvangst daarvan. De Politieacademie kan niet garanderen dat een verzonden e-mailbericht vrij is van virussen, noch dat e-mailberichten worden overgebracht zonder inbreuk of tussenkomst van onbevoegde derden.

Indien bovenstaand e-mailbericht niet aan u is gericht, verzoeken wij u vriendelijk doch dringend het e-mailbericht te retourneren aan de verzender van het origineel en eventuele kopieën te verwijderen en te vernietigen.

This e-mail message is confidential and for use by the addressee only. You should not copy, disclose or distribute this e-mail without the prior written permission of the Police Academy of the Netherlands. The Police Academy of the Netherlands is not responsible for the proper and complete transmission of the information contained in this e-mail or for any delay in its receipt. Also, The Police Academy of the Netherlands does not guarantee that this e-mail message is free from viruses or that no other changes were made to this message after it was sent.

If the message is received by anyone other than the addressee, please return the message to the sender by replying to it and delete the message from your computer.

Van: 10.2.E
Aan: 10.2.E
Onderwerp: lesplan en scenario casus 10 2 E
Datum: maandag 9 april 2018 09:12:42
Bijlagen: [1 Draaiboek Scenario dag 2 LVT ME 2018 JG.pdf](#)
[20180125 Bijlage Draaiboek Scenario LVT LVT ME 2018.pdf](#)

Geachte heer 10.2.E

Hierbij het lesplan en de bijlagen.

Met vriendelijke groet

10.2.E

De informatie verzonden in dit e-mailbericht is vertrouwelijk en is uitsluitend bestemd voor de geadresseerde. Openbaarmaking, vermenigvuldiging en/of verstrekking van deze informatie aan derden is, behoudens voorafgaande schriftelijke toestemming van de Politieacademie niet toegestaan. De Politieacademie staat niet in voor de juiste en volledige overbrenging van de inhoud van een verzonden e-mailbericht, noch voor de tijdige ontvangst daarvan. De Politieacademie kan niet garanderen dat een verzonden e-mailbericht vrij is van virussen, noch dat e-mailberichten worden overgebracht zonder inbreuk of tussenkomst van onbevoegde derden.

Indien bovenstaand e-mailbericht niet aan u is gericht, verzoeken wij u vriendelijk doch dringend het e-mailbericht te retourneren aan de verzender van het origineel en eventuele kopieën te verwijderen en te vernietigen.

This e-mail message is confidential and for use by the addressee only. You should not copy, disclose or distribute this e-mail without the prior written permission of the Police Academy of the Netherlands. The Police Academy of the Netherlands is not responsible for the proper and complete transmission of the information contained in this e-mail or for any delay in its receipt. Also, The Police Academy of the Netherlands does not guarantee that this e-mail message is free from viruses or that no other changes were made to this message after it was sent.

If the message is received by anyone other than the addressee, please return the message to the sender by replying to it and delete the message from your computer.

- Naam bedrijf

Politie op oefening op Schaarsbergen

- Informatie omtrent ongeval (korte omschrijving ongeval)

Tijdens een ME oefening liep het me peloton in linie achteruit en is een ME-er^{10.1.D}

. Een ME oefening in hoogste geweldsspectrum.

Deze obstakels liggen normaal op de weg om de weg af te sluiten en zijn voor deze oefening in de berm gelegd.

- Verkregen informatie/feiten

RIE ontvangen:

Deelplan Veiligheid & Medische Zorg Team VGW Landelijk Voortgezet Trainen ME (LVT ME)
2018 (voorjaar)

8. RI&E, TRA en beheersmaatregelen

Arbeidsrisico's:

- Blessures als gevolg van de aanwezigheid van obstakels en/of risicovolle situaties op de oefenlocatie
- Lichamelijk letsel als gevolg van vallen en/of stoten en/of struikelen tijdens de oefening
- Kneuzingen/breuken/blauwe plekken/schaafwonden als gevolg van struikelen bij het achterwaarts lopen

Beheersmaatregelen:


- Voorafgaand aan de oefening wordt door de docent een terreincheck uitgevoerd op de aanwezigheid van risicovolle situaties (obstakels, losse materialen op de ondergrond, oneffen ondergrond, etc.) Indien nodig wordt door de docent actie ondernomen om het oefenterrein schoon c.q. veilig voor gebruik te maken.



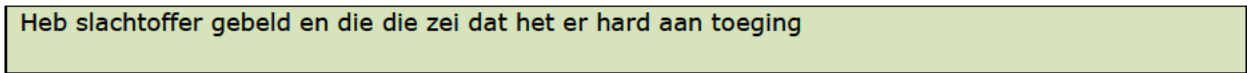
- Aard van het letsel



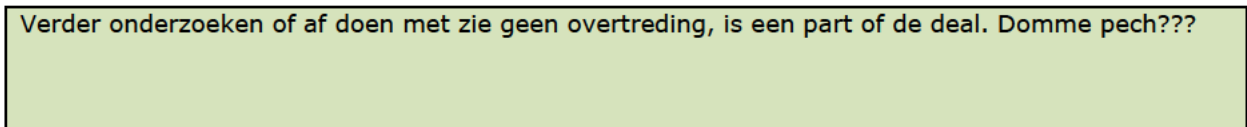
- Arbeidsrelatie



- Huidige stand van zaken/Input EC



- Vragen (bv Welke artikel, wat te onderzoeken, welke informatie heb ik nodig.







VERKLARING GETUIGE

Op dinsdag 22 mei 2018 omstreeks 16:00 uur bevond ik, ^{10.2.E} arbeidsinspecteur van de Inspectie SZW, mij op een locatie, gelegen aan ^{10.2.E} .

Ik sprak daar een mij onbekend persoon en legitimeerde mij als arbeidsinspecteur van de Inspectie SZW.

Nadat ik hem naar zijn identiteitsgegevens had gevraagd gaf hij mij op te zijn:

Naam	^{10.2.E}
Voornamen	^{10.2.E}
Geboren op	^{10.2.E}
Te	^{10.2.E}
Nationaliteit	^{10.2.E}
Adres	^{10.2.E}
Woonplaats	^{10.2.E}
Functie	peletonscommandant ME, teamchef politie Enschede

De persoonsgegevens van de getuige zijn overeenkomstig een mij getoond geldig rijbewijs met nummer ^{10.2.E}

Verklaring

Op mijn vragen verklaarde hij het volgende:

Arbeidsrelatie

V: Bij wie bent u in dienst en sinds wanneer en wat is uw functie?

A: Politie Enschede als teamchef

Situatie ongeval

V: Wat waren jullie aan het doen en kunt u mij vertellen hoe het ongeval heeft plaatsgevonden. Deed u mee aan de oefening of was u observator of gewoon toeschouwer?

A: Ik was observator en zat in de commandowagen en die stond op het plein en wij hadden een goed overzicht op de oefening. Vanuit de commandowagen werden de groepen aangestuurd. De groepen hadden in linie het plein leeg geveegd en de demonstranten teruggedrongen in de omliggende straten. Een groep werd doorbroken en daarom moesten de twee groepen zich terugtrekken in linie en hergroeperen. Dit was een tactische manoeuvre, dit is een standaard oefening. De ME-ers waren volledig uitgerust met hun gewelddsmiddelen en hadden helm met vizier op. Bij het tergtrekken en het opnieuw formeren van de linie draaide de twee groepen richting het plein en daarbij kwam het eind van de linie naar de berm en daar ^{10.1.D}

Volgens mij stond zij als een na laatste in de linie. De twee groepen die toen gemixt stonden stonden schouder aan schouder en met de twee groepen was de weg niet breed genoeg om compleet op linie te staan. Dat is in principe geen probleem. je hoort dan af te flanken op de zijkanten of in te schuiven en voor en achter elkaar te lopen. Dit wordt heel veel geoefend. De oefening ging volgens plan in zoverre dat ze de demonstranten iets te ver hadden terug gedreven. De oefening was niet extreem en er was voor ons geen reden en om in te grijpen met No Play.

Arbeidsplaats

Het ongeval heeft plaats gevonden op het terrein van de Oranje kazerne te Arnhem.

V: Was deze locatie geschikt voor de oefening die jullie hielden en hebben jullie in de briefing vooraf nog instructie gehad ten aanzien van het terrein? Was u bij die briefing aanwezig?

A: Het was een afgesloten terrein en straten die niet meededen waren afgezet en het terrein was geschikt voor onze oefeningen.

V: Waren aan alle veiligheidsmaatregelen voldaan om op een veilige en juiste manier op deze arbeidsplaats te kunnen werken?

A: Ja. Om de oefening heen staan de scheidrechters, de oefenleiding en EHBO. de oefening werd goed gestuurd.

V: Zijn er naar uw mening nog onderwerpen die niet ter sprake zijn gekomen of heeft u nog iets toe te voegen aan uw verklaring wat van belang kan zijn voor dit onderzoek?

A: Mevrouw ^{10.2.E} was voor het eerst weer mee op een ME-oefening na een jaar afwezigheid. Zei heeft ook niets fout gedaan. het was in de hectiek van de oefening, een samenloop van omstandigheden en ze schuifde precies tussen twee pallets en die stonden niet direct in de weg.

Vervolgens heb ik de verklaring aan de heer ^{10.2.E} voorgelezen. Hij verklaarde daarbij te volharden.

^{10.2.E}

Algemene meldingsgegevens	
Datum en tijd ontvangst	: 23-03-2018 08:51
Wijze van ontvangst	: Web
Nummer	: 957798
Naam behandelaar	: 10.2.E
Type melding	: Ongeval
Datum en tijd toewijzing	: 23-03-2018 08:51
Toebedeeld aan team	: FROF Frontoffice
Datum/tijd ongeval	: 22-03-2018 15:30
Wet	: ARBO
Label	:
Melder	
Naam	: Politieacademie
Adres	: Arnhemseweg 348 7334 AC Apeldoorn
Relatie	: Werkgever
Geslacht	: M
Naam	: 10.2.E
Adres	:
Land	:
Telefoon	: 10.2.E
Telefoon2	:
E-mail	: 10.2.E @politie.nl
Functie	: Hoofd Veiligheid LVTME
Vestiging	
Naam	: politie
Adres	: Hermandad 2 7511 JN Enschede
Kvk nummer	: 57096317
Locatie	
Naam	: Oranje Kazerne
Adres	: Clement van Maasdijklaan 5 6816 TW ARNHEM
Slachtoffer	
BSN nummer	:
Geslacht	: V
Naam	: 10.2.E
Adres	: 10.2.E
Land	:
Telefoon	: 10.2.E
Telefoon2	:
E-mail	:
Geboortedatum	: 10.2.E
Functie	: brigadier
Aard arbeidsverband	: Werknemer
Datum indiensttreding	: 10.2.E
Dodelijke afloop	: 10.1.D
Blijvend letsel	: 10.1.D
Opgenomen in ziekenhuis	: 10.1.D
Inhoud melding	
26/3 voice mail sl ingesproken. 10.2.E	
Zie inkomende poststuk. Het adres van de werkplek van mevrouw 10.2.E is Eenheid oost Nederland. District Twente basisteam Enschede Hermandad 2 te Enschede. 26/3 10.2.E	

Gebeld met sl, geen gehoor, voice-mail ingesproken. Maandag opnieuw bellen.
23/3 ^{10.2.E}

Mail aan melder. Bij welke vestiging van de nationale politie is sl in dienst.
23/3 ^{10.2.E}

1. Datum - Tijdstip notitie en Naam intaker

Datum:

Tijdstip:

Naam intaker:

2. Toedracht/oorzaak ongeval met vermelding van werkzaamheden en letsel

Het betrof een landelijke oefening LVTME 2018 van de Nationale Politie. Betrokkene was als me-lid ingezet bij een demonstratie. (Scenario)

Betrokkene is bij ^{10.1.D}

Betrokkene was bij een oefening ingezet als Me-er. Tijdens de oefening moest de me-er ^{10.1.D}

^{10.1.D}

3. Is er sprake van een arbeidsongeval (art.1 Arbeidsomstandighedenwet)? Ja

4. Is er sprake van meldingsplicht (Artikel 9 Arbeidsomstandighedenwet)? Ja

5. Is het ongeval te reconstrueren? Ja

- Zijn er getuigen? Zo ja, wie is/zijn dat? Nee

- Zijn er foto's/video-opnamen van de situatie gemaakt? Nee

- Is de situatie ongewijzigd gebleven? Zo nee, wat is er gewijzigd? Nee

6. Wie is de contactpersoon voor dit ongeval? melder

7. Zijn er afspraken gemaakt met de melder, zo ja welke? Nee, bij hem opgevraagd per mail bij welke vestiging sl in dienst is en waar bij welke vestiging hijzelf in dienst is bij de Nationale politie

Tijdens consignatie inspecteur (meldingen tussen 17:00 – 08:30 op werkdagen, gehele weekend en feestdagen)

8. Beoordeling:

Verwijder de opties die niet van toepassing zijn

- Niet uitgezet (zie reden beslissing)

- Wel uitgezet maar op piketinspecteur (tijdens reguliere kantoortijden)

- Wel uitgezet op consignatie-inspecteur (tijdens consignatietijden)

9. Onderbouwing uitzetten melding tijdens consignatie inspecteur

Verwijder de opties die niet van toepassing zijn

- Dodelijk ongeval

- Zeer ernstig letsel (amputatie, zwaar hoofdletsel etc)

- Reconstructie achteraf zeer beperkt of niet mogelijk

- Nav arbeidsongeval ontstaat risicovolle situatie waarbij direct ingrijpen Inspectie noodzakelijk is

10. Heeft er ten behoeve van de beoordeling afstemming plaatsgevonden met de inspecteur? Zo ja, wat is er afgesproken? Nee

11. Overig

Beoordeling

Beoordelaar	:	10.2.E	10.2.E
Beslissing	:	Wel onderzoek	
Reden	:	(Geen)	
Datum beslissing	:	27-03-2018 11:08	
Zaaknummer	:	1803436	
Verantwoordelijk inspecteur	:	10.2.E	10.2.E

Ingekomen poststukken:

Nr.	Toelichting	Ontvangst	Afzender	Onderwerp
61804023	Re: ongevalsmelding 957798	23-03-2018	10.2.E	Melding frontoffice
61804053	Re: ongevalsmelding 957798	26-03-2018	10.2.E	Melding frontoffice

Er zijn geen uitgaande documenten

Algemeen

Project	ON007
Zaaknummer	1803436
Status	Afgehandeld
Startdatum	27 maart 2018
Zaak afgesloten	
Printdatum	06-11-2018
Verantw. Inspecteur	10.2.E

Vestiging

KvK nr	57096317
Naam	politie
Adres	Hermandad 2
Postcode	7511 JN
Plaats	Enschede
Telefoon	09008844

Lokatie

Omschrijving	Oranje Kazerne
Adres	Clement van Maasdijklaan 5
Postcode	6816 TW
Plaats	ARNHEM

Acties

27 maart 2018 | Actie | Actie

<i>Inspecteur</i>	<i>Afkorting</i>	<i>Naam</i>
	10.2.E	10.2.E

<i>Betr. personen</i>	<i>Naam</i>	<i>Rol</i>	<i>Vertegenw.</i>	<i>Functie</i>
	De heer 10.2.E	Melder		Hoofd Veiligheid LVTME

Waarneming

7 mei 2018 | Actie | Overleg

<i>Inspecteur</i>	<i>Afkorting</i>	<i>Naam</i>
	10.2.E	10.2.E

<i>Betr. personen</i>	<i>Naam</i>	<i>Rol</i>	<i>Vertegenw.</i>	<i>Functie</i>
	Mevrouw 10.2.E	Onbekend		brigadier, ME-groepsleid

Waarneming

22 mei 2018 | Actie | Overleg

<i>Inspecteur</i>	<i>Afkorting</i>	<i>Naam</i>
	10.2.E	10.2.E

<i>Betr. personen</i>	<i>Naam</i>	<i>Rol</i>	<i>Vertegenw.</i>	<i>Functie</i>
	De heer 10.2.E	Onbekend		peletonscommandant ME, teamchef poltie Enschede

Waarneming

Documenten uitgaand

Kenmerk	Omschrijving	Fase	Verzonden	Geadresseerde
1803436/01	ONG SOS-brief - Start onderzoek slachtoffer (329)	V	3 april 2018	Mevrouw ^{10.2.E}
1803436/03	ONG ongevalsbrief werkgever (328)	V	23 mei 2018	politie
1803436/04	ONG ongevalsbrief slachtoffer (327)	V	23 mei 2018	Mevrouw ^{10.2.E}
1803436/05	Toezendingsbrief MO (016)	V	23 mei 2018	politie
1803436/06	Algemene Brief (G04)	V	23 mei 2018	Nationale Politie

Post inkomend

Kenmerk	Datum brief	Onderwerp	Afzender	Ontvangst
^{10.2.E} /Bedrijfsongeval/21 80303mdh	20 oktober 2018	ARBO		30 oktober 2018

Notities

Opmerking bij actie
toelichting op melding gevraagd

27 maart 2018 ^{10.2.E}

Draaiboek Scenario dag 2

10.2.D

Inleiding

10.2.D

Inhoudsopgave

- Overzicht fases met rollen en taken
- Platte grond
- Tijdslijn
- Veiligheids briefings
- LVF met daarin de TRA

Overzicht fases met rollen en taken:

Fase 1:

Aangekondigde demonstratie is gaande op Duivelsbergplein

10.2.D

Fase 2:

10.2.D

Fase 3:

10.2.D

Escalatie Duivelsbergplein

Fase 4:

Doelgroepen op locatie

Fase 1, aangekondigde demonstratie:

Locatie: tussen loods L16 en L17 (groot heidekamp)
Tijd aanvang: **09:30 uur**
Tijd einde: **11:30 uur**
aantal demo: 10.2.D

benodigdheden: 2 boksbeugels (plastic), 5 messen (rubber) spandoeken met de tekst^{10.2.D}
en Spandoek met de tekst; 10 2 D

Rol voorstanders van^{10.2.D}
geen woordvoerder

10.2.D

Rol^{10.2.D}

10.2.D

Fase 2, ^{10.2.D}

gaat zich verplaatsen naar verzamelpunt:

Locatie:

vanaf M2 naar plein tussen M6 en M11

Tijd aanvang:

10:00 uur

Tijd einde:

onbekend

Aantal demo:

^{10.2.D}

benodigdheden:

grote verplaatsbare barricade, buizen staal, stokken, zwarte kleding, balaclavas die het gezicht bedekken, 20x wit gezichtsmasker (stofmasker)

Rol ^{10.2.D}

)

^{10.2.D}

Rol ^{10.2.D}

^{10.2.D}

Fase 3, gebruik Traangas tegen ^{10.2.D}

Locatie: plein tussen M6 en M11
Tijd aanvang: Vanaf 10:00 uur
Tijd einde: onbekend
aantal demo: 50 pax (ME) ^{10.2.D}
benodigdheden: grote verplaatsbare barricade, buizen staal, stokken, zwarte kleding, balaclavas die het gezicht bedekken, 20 x wit gezichtsmasker (stofmasker)

Rol ^{10.2.D}

^{10.2.D}

Fase 3, escalatie Duivelsberg plein

Locatie:	Duivelsberg plein
Tijd aanvang:	vanaf 10:15 uur
Tijd einde:	geschat
aantal demo:	10.2.D
benodigdheden:	blokken

10.2.D

- 15 aangewezen personen gaan op de testbaan blokken halen en tonen deze aan de ME.
- Wanneer de ME niet geageerd gaan jullie luid klappen met de blokken
- Op aangeven van een docent mogen deze 15 aangewezen personen evt een blok over de grond rollen naar de ME
- 5 personen mogen af en toe de confrontatie met 10.2.D opzoeken door af en toe iemand beet te pakken en snel daarna weer los te laten

10.2.D

- Mogen de demonstranten gooien met de blokken (let op veiligheid)
- Let op charges met de paarden
- Wanneer aangekomen op het einde van de testbaan neemt het gooien met blokken af.

10.2.D

Fase 4, doelgroepen zijn op een locatie aangekomen (einde)

10.2.D ;

Plein tussen loods M6 en M11

- 20 pax zijn aangehouden

10.2.D

10.2.D

testbaan

10.2.D

10.2.D

10.2.D

10.2.D **t/m 4:**

10.2.D

Plattegrond MC Duivelsberg tbv scenario dag 2 LVT ME

Tijdslijn

Ochtend:

08:00 – 09:00 Uitleg Cter voor beide pelotons

09:00 – 09:30 Gereed maken voor beide pelotons en briefing ME

09:30 – 11:30 Peloton 1 Scenario --> Peloton 2 tegenspel

11:30 – 12:00 Peloton 1 De-briefing en peloton 2 hergroeperen.

12:00 – 13:00 Lunch beide pelotons

Tijdens de De-briefing zorgen docenten, acteurs en tegenspel voor het opruimen van het Duivelsbergplein en gereed maken voor de middagsessie.

Middag:

13:00 – 13:30 Gereed maken voor beide pelotons en briefing ME

13:30 – 15:30 Peloton 2 Scenario --> Peloton 1 tegenspel

15:30 – 16:00 Peloton 2 De-briefing en peloton 1 hergroeperen.

16:30 – Einde

Veiligheids briefings

Docenten



Tegenspel



Voor zowel de docenten als het tegenspel worden uitgebreide briefings gedaan voor aanvang van scenario 1.

Bijlage LVF scenario

Lesvoorbereiding OBT/IBT

Datum / tijdstip:

Docent: 10.2.E

Les: scenario dag 2

Groep / team: n.v.t.

Teamchef: n.v.t.

Aantal deelnemers m/v: Sectie ME

Randvoorwaarden:

Praktijkrelevante context:

De praktijk kent vele vormen van geweld in verschillende omstandigheden. Indien de omstandigheden dit toelaten zal in eerste instantie vaak gekozen worden om op te treden in tenue 1 (BE KMar toezicht tenue). Hier verschijnen zij in het door de commandant bepaald tenue, maar doorgaans met handschoenen, vest, en een lange wapenstok in de draag riem. Bij toename van geweld zullen zich eventueel terugtrekken naar de voertuigen om zich daar vervolgens gereed te maken voor hun inzet in het hogere geweldspectrum.

Onderwerp: trainen van basis vaardigheden vanuit tenue 1/ toezicht tenue en verder opschalen naar gebruik wapenstok met schild.
onderwerp scenario; 10.2.D

Lesklimaat:

De deelnemers kennen elkaar en dienen op een respectabele en zorgzame manier met elkaar om te gaan. Ze nemen actief deel aan het scenario en houden rekening met elkaar om blessures te voorkomen.

Voorziene casus deel is een aangekondigde demonstratie waarbij een tegenpartij ten tonele komt.

Onvoorziene casus is het verschijnen van 10.2.D

Veiligheid:

Het scenario wordt opgebouwd in verschillende fase. Iedere fase heeft een daarbij horend TRA.

Concrete les:

Beginsituatie:	Doelstelling:
<p>Motorisch: Ze hebben allemaal de ME opleiding gevolgd en voldoen aan de eindtermen gesteld door de Politieacademie.</p>	<p>Motorisch: Situatoneel kunnen optreden Vaardigheid toepassen van het gebruik traangas Uitvoeren van de basistechnieken ME</p>
<p>Cognitief: De deelnemers zijn bekend met het optreden in publiek domein in tenue 1, 2 en 3. De deelnemers weten hun kaders omtrent het gebruik van geweld aan de hand van de AI en de voorgeschreven 5 paragrafen model.</p>	<p>Cognitief: Het juist kunnen inschatten van het mogelijke gevaren van het optreden. Het kunnen toepassen van commanders intent rapporteren van hun handelen naar de 00.</p>
<p>Sociaal affectief: Deelnemers kennen de kaders en weten hoever ze kunnen gaan ten opzichte van demo's en collega's tegenspel.</p>	<p>Sociaal affectief: De deelnemer kent de gevolgen van zijn optreden aan het einde van zijn les:</p> <ul style="list-style-type: none">• als hij/zij individueel optreed;• als hij/zij in groepsverband optreed;• ten opzichte van de buitenwereld;
<p>Fysiek: Alle deelnemers worden jaarlijks afgetoetst op de FVT baan.</p>	<p>Fysiek: Door hier en daar fysieke prikkels in de les te brengen, opnieuw het belang aangeven van een goede fysieke gesteldheid in relatie tot het ME werk.</p>

Fasering in tijd :	Doelstelling & leerinhoud:	Didactische werkvorm & uitleg	Te verwachten fouten t.a.v. uitvoering en veiligheid
Operationele briefing <i>Vooraf aan scenario</i>	De getrapte briefing omtrent de inzet van de ME vindt hier plaats.	- Onder leiding van regie groep	Dat het uitloopt
Uitvoering Fase 1. 00 – 10min. Duivelsberg plein	10.2.D	Probleem gestuurd les-/ leiding geven Weet als docent/ acteur wat de context is van deze fase en bewaak deze goed. Mochten er demos zijn die zich niet aan de opdracht houden grijp dan direct in!	Te groot risico lopen tijdens een aanhouding. Let op door aanhoudingen AE niet te fysiek. Niet op juiste waarde inschatten van een overtreding Veiligheid minder kunnen borgen door afwezigheid van een 360graden beveiliging Het niet vragen naar een woordvoerder Het niet scheiden van de groepen activisten.
Fase 2. 10 – 20min Vanaf loods... naar M6 en M11	10.2.D	Probleem gestuurd les-/ leiding geven Weet als docent/ acteur wat de context is van deze fase en bewaak deze goed. Mochten er demos zijn die zich niet aan de opdracht houden grijp dan direct in! Waar nodig op tijd ingrijpen om blessures en gewonden te voorkomen	Te provocerend optreden van de ME en geen beweging achterwaarts maken Niet faciliteren Geen woordvoerder aanspreken/ opvragen.
Fase 3. Plein tussen M11 en M6	10.2.D	Probleem gestuurd les-/ leiding geven Weet als docent/ acteur wat de context is van deze fase en bewaak deze goed. Mochten er demos zijn die zich niet aan de opdracht houden grijp dan direct in! Waar nodig op tijd ingrijpen om blessures en gewonden te voorkomen	Protocol traangas niet juist toepassen Personeel niet (juist) beschermd Verkeer gepositioneerde traangas schutter. Te veel geweld tijdens aanhouding
Fase 4. Plein M11 en M6	10.2.D	Probleem gestuurd les-/ leiding geven	

<p>Fase 4. Duivelsberg plein</p>	<p>10.2.D</p>	<p>Weet als docent/ acteur wat de context is van deze fase en bewaak deze goed. Mochten er demos zijn die zich niet aan de opdracht houden grijp dan direct in!</p> <p>Waar nodig op tijd ingrijpen om blessures en gewonden te voorkomen.</p> <p>Probleem gestuurd les-/ leiding geven</p> <p>Weet als docent/ acteur wat de context is van deze fase en bewaak deze goed. Mochten er demos zijn die zich niet aan de opdracht houden grijp dan direct in!</p> <p>Waar nodig op tijd ingrijpen om blessures en gewonden te voorkomen.</p>	<p>Door het verminderde zicht kunnen personen in gevaar komen wanneer er auto's gaan rijden. De vluchtende Black Bloc kan in de richting van een linie lopen en daar in confrontatie komen Mensen kunnen ten val komen tijdens het vluchten vanuit de rook Tijdens de aanhouding van de overgebleven 10 pax kan het geweld te hoog worden ingezet.</p> <p>De voor en tegenstanders gaan te fysiek op elkaar in en het lijkt op een massale vechtpartij. ME treed te hoog in het geweldspectrum op waardoor situatie onnodig escaleert</p>
<p>Fase 5. testbaan</p>	<p>10.2.D</p>	<p>Probleem gestuurd les-/ leiding geven</p>	

	10 2 D	<p>Weet als docent/ acteur wat de context is van deze fase en bewaak deze goed. Mochten er demos zijn die zich niet aan de opdracht houden grijp dan direct in!</p> <p>Waar nodig op tijd ingrijpen om blessures en gewonden te voorkomen.</p> <p>Let op super charge van de PAPAs</p>	<p>Blokken worden niet goed gegooid en komen op de demo's zelf terecht. Blokken worden te vroeg gegooid (wanneer de ME nog niet in tenue 3 is) ME handelt te gewelddadig De inzet van PAPA's kan leiden tot overloping van paarden Verdrukking van de mensen die vluchten voor de ME en of de PAPA's</p>
<p>Fase 6. Einde oefening</p>	10 2 D		

Evaluatie door lesgever:

Productevaluatie: zijn de beoogde lesdoelstellingen behaald?

Procesevaluatie: kijk kritisch naar je eigen les; veiligheid, uitleg, organisatie, didactische werkvorm en lesinhouden.

Overweeg en omschrijf verbeteringen voor de volgende les