



Niet-gecontracteerde aanbieders wijkverpleging: een analyse naar verschillen tussen regio's en stedelijkheid

A doctor in a white coat is holding a tablet. The doctor's hands are visible at the bottom corners of the tablet. A stethoscope is visible around the doctor's neck. The background is a plain, light grey color.

Doel:

Inzicht in regionale verschillen in kleine aanbieders/zzp'ers in de wijkverpleging en de mate waarin deze partijen gecontracteerd worden door zorgverzekeraars.

vektis

Uitgangspunten analyse

- Inzicht in (niet-)gecontracteerde wijkverpleging in 2018.
- Conform eerder rapportages over niet-gecontracteerde wijkverpleging is palliatieve zorg uitgesloten.
- Vanwege onvoldoende datakwaliteit is zorgverzekeraar Zorg en Zekerheid (Z&Z) uitgesloten (conform eerdere rapportages over (niet-)gecontracteerde wijkverpleging). Z&Z is daarbij ook uitgesloten in de bepaling of een aanbieder klein of groot is o.b.v. het vergoed bedrag. Vektis heeft de invloed van het wel of niet meenemen van Z&Z in deze bepaling gecontroleerd. Deze invloed is nihil (slechts bij enkele gemeentes, een invloed van enkele procentpunten).
- De kaartjes zijn samengesteld o.b.v. de woonplaats (gemeente) van de cliënt.
- De gemeente van de cliënt is vastgesteld op basis van de postcodecijfers in de declaratieregel, gecombineerd met de postcode-gemeente-indeling van het CBS in 2018.
- Een aanbieder telt mee in een gemeente, als een verzekerde in deze gemeente zorg heeft ontvangen van deze aanbieder.

Uitgangspunten analyse

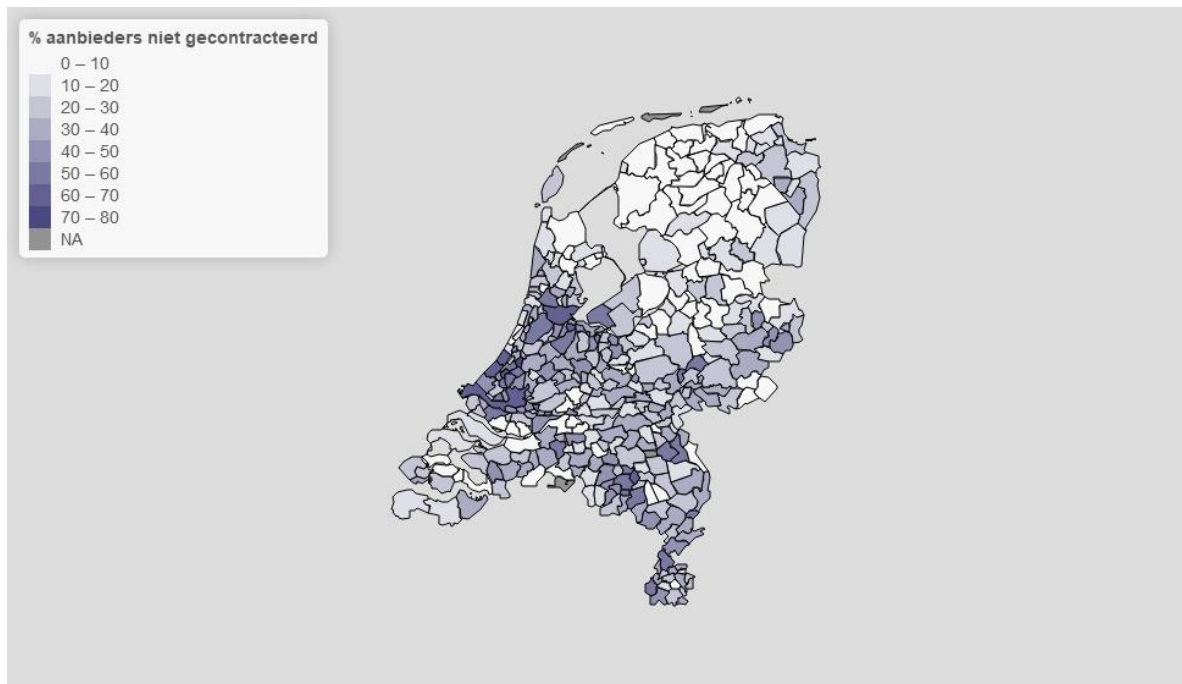
- Een gemeente is "grijs" gekleurd, wanneer het aantal aanbieders in de noemer < 10 is. Dit om te voorkomen dat een specifieke aanbieder geïdentificeerd kan worden en bedrijfsgevoelige informatie openbaar komt.
- Een aanbieder valt in de groep "klein" wanneer deze een omzet < 100.000 euro heeft.
- Er is een grote overlap tussen zzp'ers en kleine aanbieders.

Regionale verschillen

Welke regionale verschillen zien we tussen niet-gecontracteerde aanbieders, kleine aanbieders en zzp'ers in de wijkverpleging?

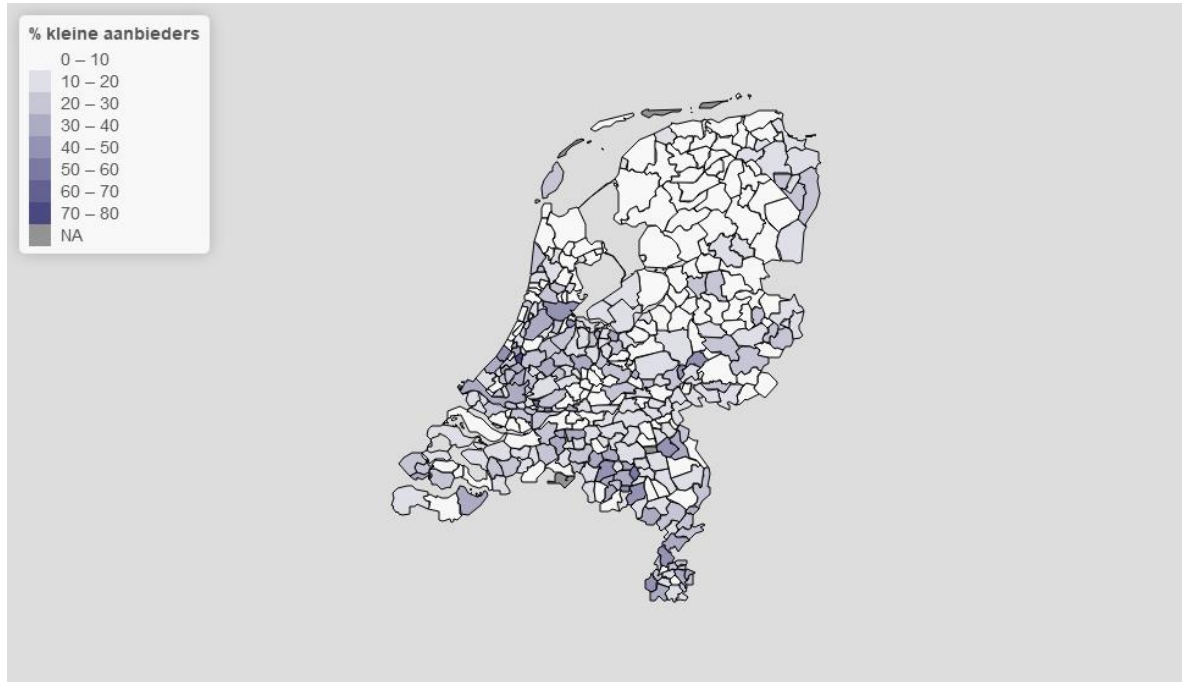


% niet-gecontracteerde aanbieders: aanbieders niet-gecontracteerd/alle aanbieders



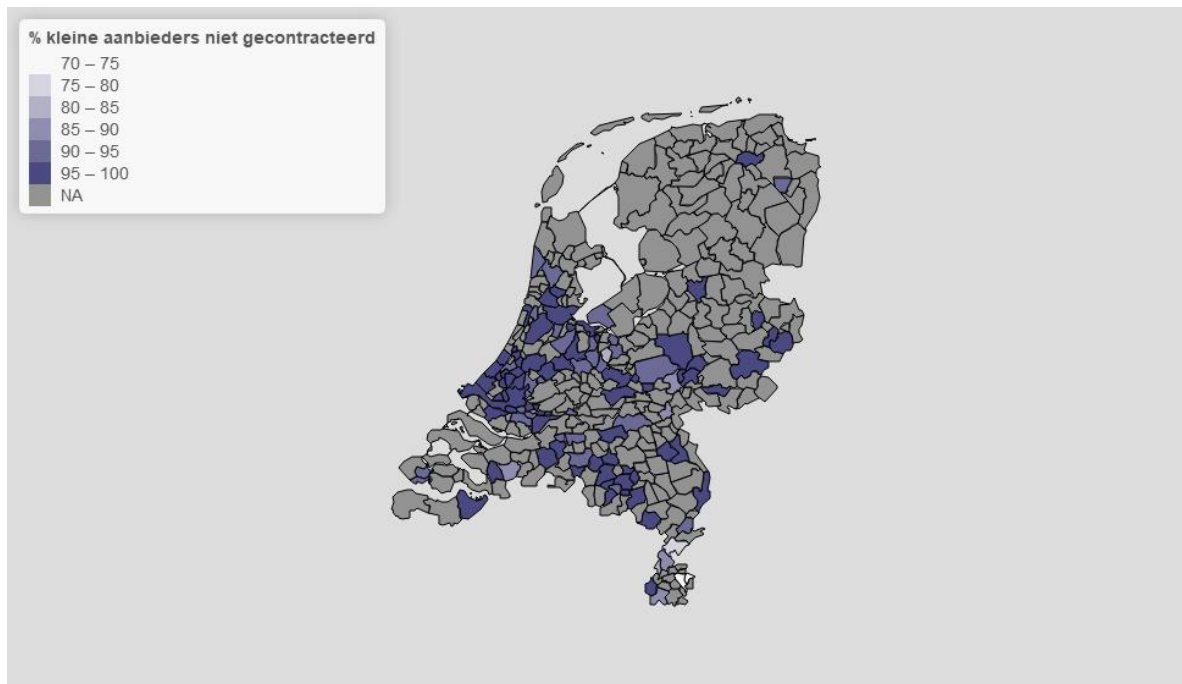
Gemeentes met % niet-gecontracteerde aanbieders het hoogste in Randstad, Noord-Brabant en Limburg. Het noorden van Nederland (inclusief West-Friesland) kent nauwelijks niet-gecontracteerde aanbieders, met uitzondering van Oost-Groningen.

% kleine aanbieders: kleine aanbieders/alle aanbieders



Gemeentes met % kleine aanbieders het hoogste in Randstad, Noord-Brabant en Limburg.
Deze landkaart komt sterk overeen met de vorige landkaart die het percentage niet-gecontracteerde aanbieders toont.

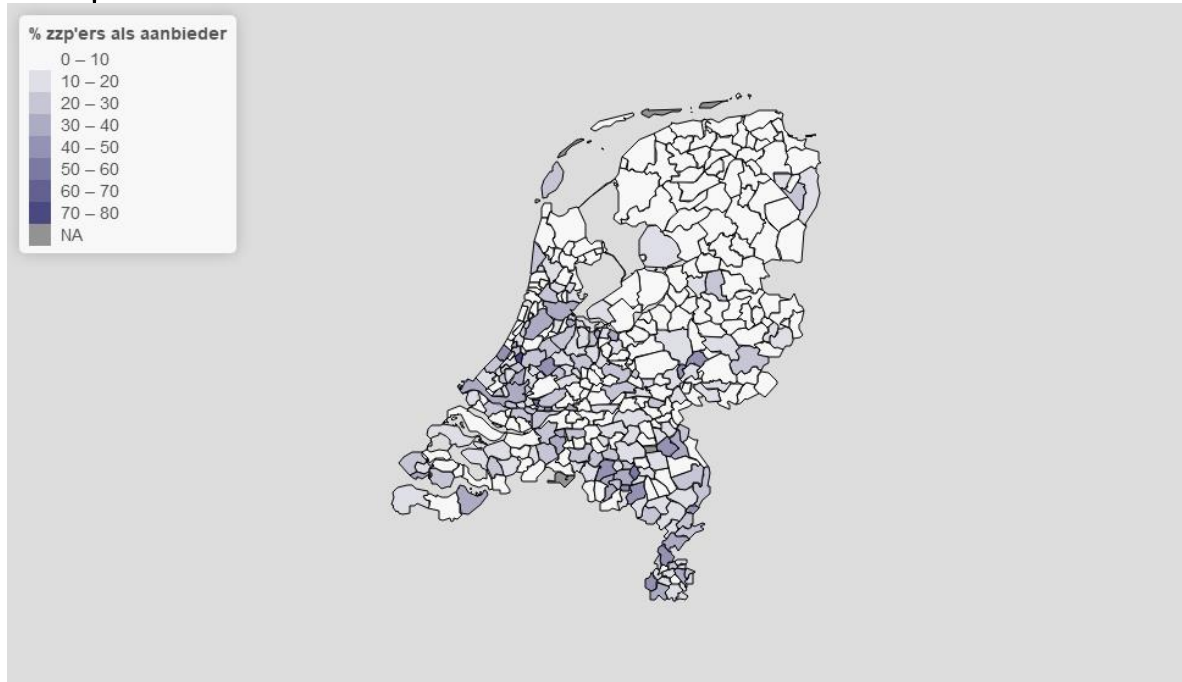
% niet-gecontracteerde kleine aanbieders: kleine aanbieders niet-gecontracteerd/kleine aanbieders



Er zijn veel gemeentes (72%) waar verzekerd in een gemeente zorg ontvangen vanuit minder dan 10 kleine aanbieders. Deze gemeentes zijn omwille van de privacy uit de analyse gehouden en grijs gekleurd.

De gemeentes die wel zijn meegenomen in de analyse omdat er voldoende kleine aanbieders actief zijn, bevinden zich met name in de Randstad en Noord-Brabant. Uit de analyse op deze gemeentes blijkt dat in al deze gemeentes de kleine aanbieders beperkt gecontracteerd worden (in de meeste gemeentes is het percentage kleine aanbieders dat niet-gecontracteerd wordt 90-100%).

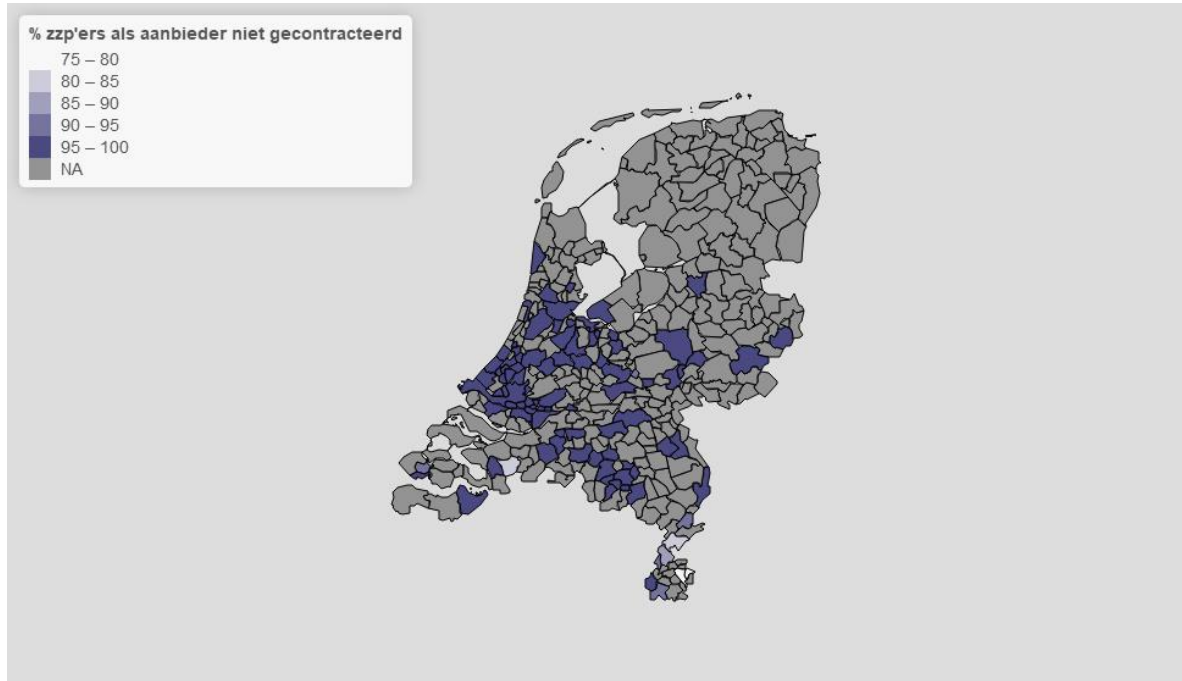
% zzp'ers als aanbieder: zzp'ers/alle aanbieders



Meeste zzp'ers in Randstad, Noord-Brabant en Limburg. Kleine aanbieders zijn niet altijd zzp'ers, maar zzp'ers zijn wel bijna altijd klein.

Er zijn grote overeenkomsten met deze landkaart en de landkaart % niet-gecontracteerde aanbieders en landkaart % kleine aanbieders.

% niet-gecontracteerde zzp'ers: zzp'ers niet-gecontracteerd/zzp'ers



Er zijn veel gemeentes (76%) waar verzekeren in een gemeente zorg ontvangen vanuit minder dan 10 zzp'ers. Deze gemeentes zijn omwille van de privacy uit de analyse gehouden en grijs gekleurd.

Deze landkaart laat hetzelfde beeld zien als de landkaart met het % niet-gecontracteerde kleine aanbieders. Echter worden zzp'ers nog minder gecontracteerd dan kleine aanbieders.

Conclusie

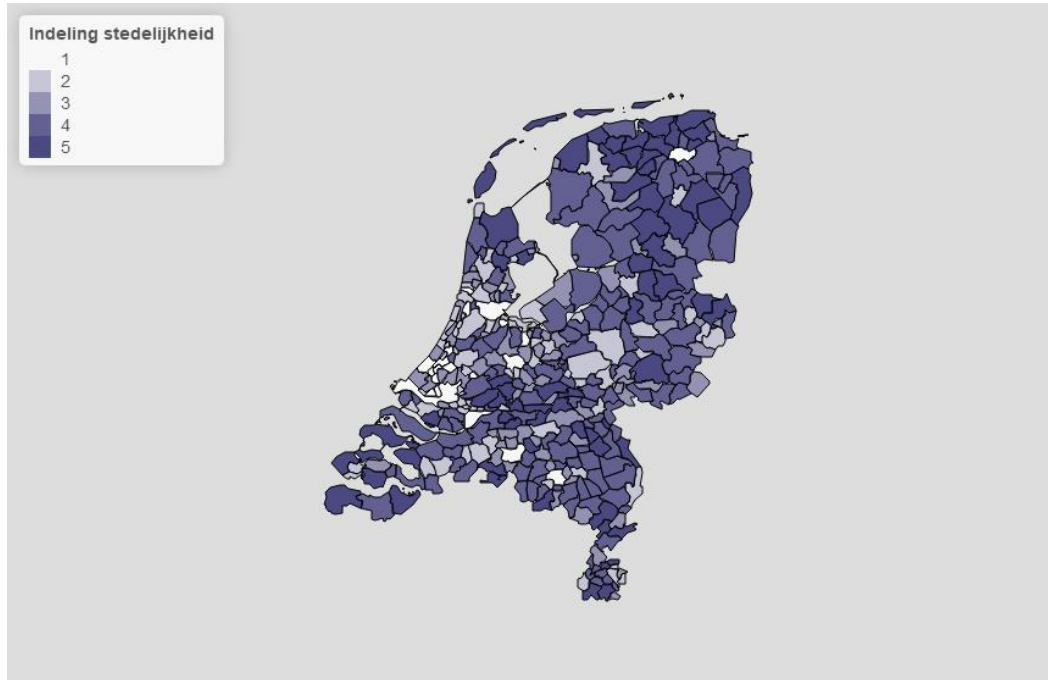
- Er zijn grote regionale verschillen in niet-gecontracteerde aanbieders wijkverpleging.
- Hoge percentages niet-gecontracteerde aanbieders zien we in de Randstad, Noord-Brabant en Limburg.
- Lage percentages in het noorden van Nederland.
- In de regio's waar hoge percentages niet-gecontracteerde aanbieders zijn, zijn ook veel kleine aanbieders en zzp'ers actief. Deze zijn grotendeels niet-gecontracteerd.

Inzicht in stedelijkheid

Welke relatie is er tussen stedelijkheid en niet-gecontracteerde zorg geleverd door kleine aanbieders en zzp'ers?



Inzicht in stedelijkheid



Voor de verdeling naar stedelijkheid is de indeling in 5 categorieën van het CBS* gebruikt. Gemeentes zijn ingedeeld op basis van de adressendichtheid. De volgende categorieën zijn onderscheiden:

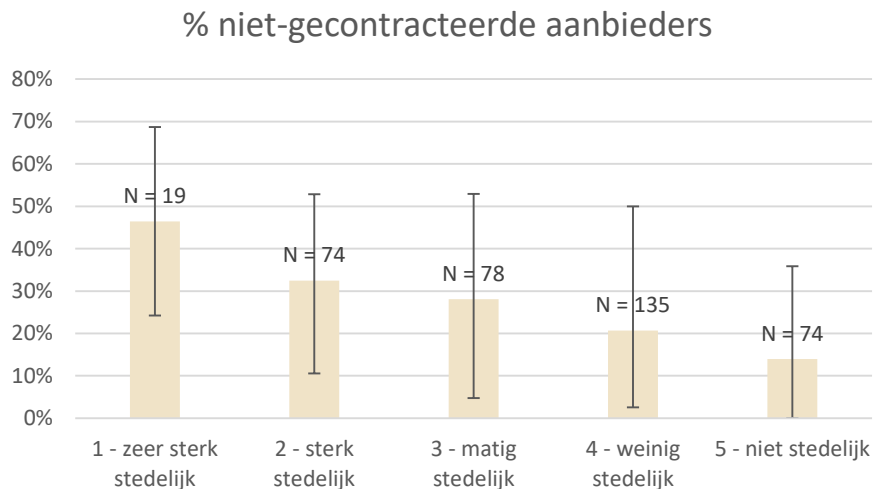
1. Zeer sterk stedelijk
2. Sterk stedelijk
3. Matig stedelijk
4. Weinig stedelijk
5. Niet stedelijk

*<https://opendata.cbs.nl/statline/#/CBS/nl/dataset/83859NED/table?ts=1598618707718>

Uitgangspunten analyse

- Elke gemeente valt in 1 categorie van stedelijkheid. Boven elke staaf staat het aantal gemeentes per categorie weergegeven.
- Een lager aantal gemeentes bij eenzelfde categorie komt doordat de noemer 0 is bij sommige gemeentes. Niet elke gemeente heeft bijvoorbeeld minimaal 1 kleine aanbieder.
- Voor elke variabele zijn per categorie van stedelijkheid de percentages van de betreffende gemeentes opgeteld en gedeeld door het totaal aantal gemeentes in die categorie (mits de noemer groter is dan 0).
- De zwarte lijn binnen een staaf geeft het bereik aan van het 5e tot het 95e percentiel binnen de categorie.

Niet-gecontracteerde zorg en stedelijkheid



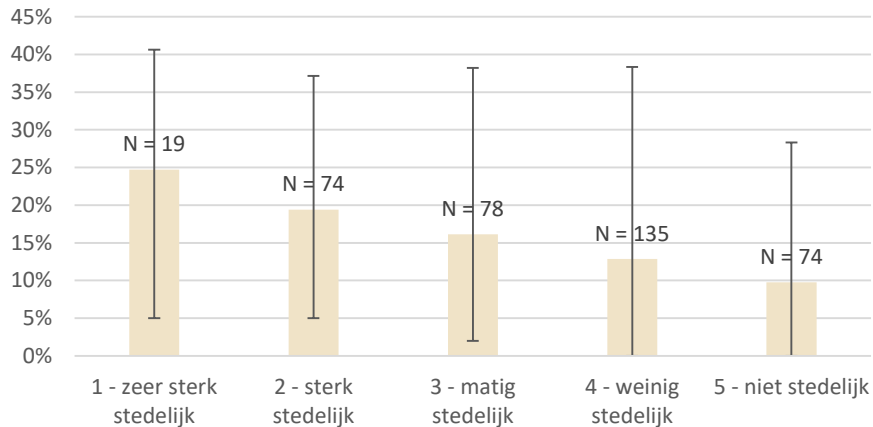
N = gemeente

Het gemiddelde percentage niet-gecontracteerde aanbieders neemt af, naarmate de stedelijkheid afneemt. In de zeer stedelijke gemeenten is gemiddeld 50% van de aanbieders niet-gecontracteerd, in de niet-stedelijke gebieden is gemiddeld 15% van de aanbieders niet-gecontracteerd.

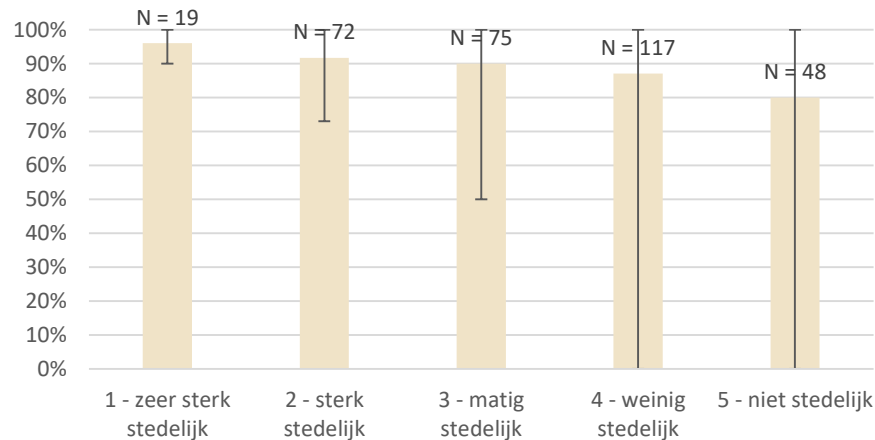
De zwarte lijnen binnen de staven duiden in veel gevallen echter op een ruime variatie tussen gemeentes met dezelfde stedelijkheid.

Kleine aanbieders en stedelijkheid

% kleine aanbieders

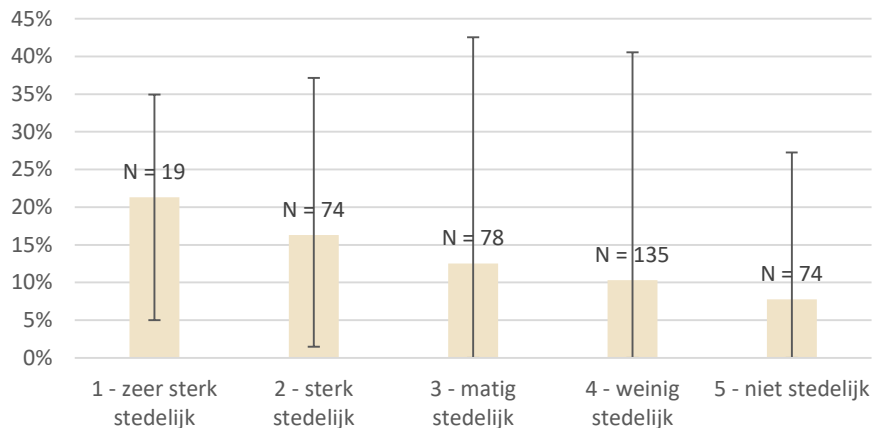


% niet-gecontracteerde kleine aanbieders

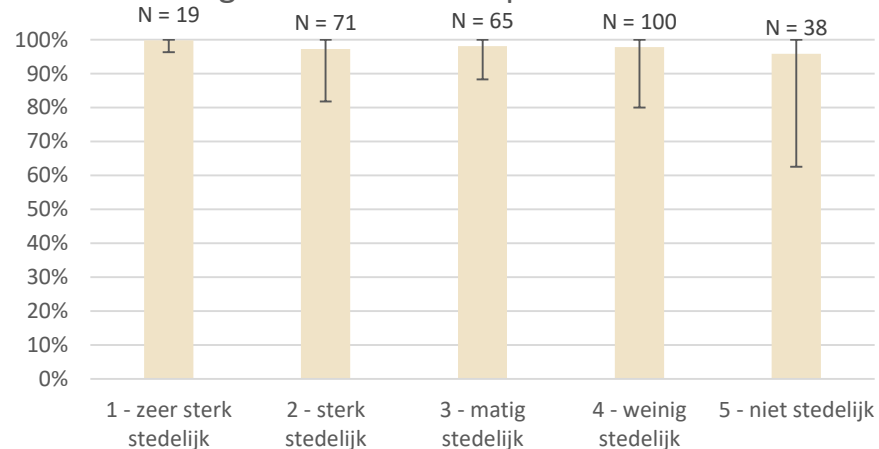


Zzp'ers en stedelijkheid

% zzp'ers als aanbieder




% niet-gecontracteerde zzp'ers als aanbieder



Er zijn grote overeenkomsten tussen stedelijkheid enerzijds en niet-gecontracteerde aanbieders, kleine aanbieders en zzp'ers anderzijds.

Conclusie

- Het percentage niet-gecontracteerde aanbieders is groter in de stedelijke gebieden dan in de niet-stedelijke gebieden. Echter zijn er ook niet-gecontracteerde aanbieders in de landelijke gebieden. En er is veel variatie tussen gemeenten.
- Wat hierboven beschreven is voor de niet-gecontracteerde aanbieders, geldt ook als je alleen kijkt naar de kleine aanbieders en naar de zzp'ers.



Sparrenheuvel 18 - 3708 JE Zeist

Postbus 703 - 3700 AS Zeist

www.vektis.nl

vektis